

1A1P

مختبرات

اللغة العربية

الجزء الأول



موافق البرنامج ومنهاج
الجيل الثاني



من المقطع الأول إلى المقطع الرابع

جمعها لكم

يونس معبدي

الآن على متروعر نهاذج

<https://www.facebook.com/groups/machrou3namadj>



السنة : الأولى	المحور: عائلي	الاستاذ : بن عبد القادر عبد الصمد	مدرسة : شيخي عبد القادر درمام سبدو
1	الحصة	الموضوع : احمد يرحب بكم	الميدان : فهم المنطوق
1	اسبوع	الكفاء الختامية : يفهم خطابات منطوقة يغلب عليها النمط الحوارية، ويتجاوب معها.	
1		3 مركبات الكفاءة	1 القيم والمواقف
		<ul style="list-style-type: none"> يرد استجابة لما يسمع يتفاعل مع النص المنطوق يقم مضموف النص المنطوق. 	<ul style="list-style-type: none"> يعتز بلغته يعرف نفسه يتعرف على عائلته الصغيرة المحبة وطاعة الوالدين ممارسة الرياضة
1	المقطع	مؤشر الكفاءة : فهم النص المنطوق واعادة سرده	
تقويم		الوضعية التعليمية التعلمية	المراحل
تشخيصي	يسمع ويجيب بحرية	<p>الوضعية الانطلاقية الام</p> <p>هنيئا لك أنك قد بلغت ست سنوات، ومرحبا بك في مدرستك. ستلتقي بأصدقائك، وستتعرف على معلمتك وزملائك ، وكلك شوق إلى التعلم والنشاط. ولا شك أن زملاءك يريدون أن يتعرفوا عليك وعلى عائلتك : ما اسمك؟ وما هي هوايتك؟ ومن هم أفراد عائلتك؟ وكيف تعيشون في بيتكم؟ ثم أنت بدورك ستتعرف عليهم واحدا تلو الآخر».</p> <p>المهمات :</p> <p>1- تتعلم كيف تعرف بعائلتك، وتذكر أفرادها وأعمالهم، وتسمي غرف البيت وأثاثه.</p> <p>2- تتعرف على مكانة الوالدين وكيف تتأدب معهما.</p> <p>3- تتعلم آيات كريمة وأحاديث شريفة في فضل الوالدين</p> <p>4- تكتشف بعض الكلمات، وتدرّب على قراءتها إجمالا : أبي، أمي، جدي، جدتي، أختي...</p> <p>5- تدرّب على كتابة بعض الأشكال والخطوط الممهدة للكتابة. تنجز مشروعك « : أرسم منزلنا وأصفه</p>	وضعية الانطلاق
	سرد النص المنطوق يسمع وجيب عن الاسئلة من النص ام من نسج خياله	<p>المهمة - تتعلم كيف تعرف بعائلتك، وتذكر أفرادها وأعمالهم</p> <p>إثارة اهتمام المتعلمين بموضوع التعلم من خلال طرح إشكاليات متعلقة بمكونات عائلة ما مثل قول الأستاذ : تتكون عائلتي مني وأبي وإخوتي وأخواتي، ويسمي بعض أفرادها. ثم يقول : من منكم يستطيع أن يقدم أفراد عائلته مثلي؟ تأتي أجوبة متعددة من المتعلمين، وتشجع المحاولات. هناك طفل نجيب اسمه أحمد يريد أن يعرفكم بعائلته، استمعوا إليه يقول...:</p> <p>سرد النص المنطوق :</p> <p>تقديم نص الكتاب قراءة أو سردا من قبل الأستاذ على مسمع المتعلمين بصوت معبر، مرفق بالإشارات والإيحاءات المساعدة على شد الانتباه وتركيز اهتمام المتعلمين على الفهم، وإعادة السرد إذا اقتضت الضرورة، وحسب الحاجة.</p> <p>أنا اسمي أحمد، عمري ست سنوات.</p> <p>أبي نجار وأمي معلمة.</p> <p>أمارس السباحة وأهوى كرة القدم.</p> <p>مرحبا بكم يا أصدقائي.</p> <p>لي أخت صغيرة اسمها خديجة.</p> <p>أحب والدي وأطيعهما.</p> <p>اختبار مدى فهم المتعلمين للنص المنطوق</p> <p>1. من الذي رحب بكم ؟ ماذا قال عند الترحيب؟</p> <p>2. كم عمره ؟ هل هة في نفس عمركم ؟</p> <p>3. ما اسم اخته؟ من الاكبر احمد ام خديجة</p> <p>4. ما ذا يعمل اب احمد ؟</p> <p>5. ماذا تعمل امه ؟</p> <p>6. هل يحب احمد والديه ؟</p> <p>7. ماذا يمارس احمد وماذا يحب ؟</p> <p>القيم هل تطيع والديك مثل أحمد؟ لماذا علينا ان نطيع والدينا ؟ هل يحبنا الله اذا احببناهما ؟ وهل يحبنا الناس</p>	بناء التعلّيمات
تقويمي	اجراء احداث النص يستخرج القيم	<p>اعادة سرد النص المنطوق</p> <p>تشجيع مبادرات المتعلمين المتعلمة بإعادة سرد النص المسرود بحسب الفهم المحقق. سرد قصص عن بعض العائلات من الجيران والأقارب ومن أصدقاء ومعارف المتعلمين، والتعريف بها</p>	المكتسبات

السنة : الاولى	المحور: عائلتي	الاستاذ: بن عبد القادر عبد الصمد	مدرسة: شيخي عبد القادر درمام سبدو
2	الحصة	الموضوع: احمد يرحب بكم	الميدان: تعبير الشفوي
1	اسبوع	الكفاء الختامية: يحاور ويناقش انطلاقا من سندات مكتوبة أو مصورة في وضعيات تواصلية دالة	
1 القيمة والمواقف		12 لكفاءات العرضية	3 مركبات الكفاءة
<ul style="list-style-type: none"> • يعتز بلغته يعرف نفسه • يتعرف على عائلته الصغيرة • المحبة وطاعة الوالدين ممارسة الرياضة 		<ul style="list-style-type: none"> • ينمي قدراته التواصلية استماعا • يعبر مشافهة بلغة سليمة • يحترم آداب تناول الكمة 	<ul style="list-style-type: none"> ▪ يعبر عن مشهد معروض أمامه ▪ يجري حوارا بين شخصيات ▪ يعبر عن رأيه ومشاعره.
1	المقطع	مؤشر الكفاءة: يسرد قصة انطلاقا من مشهد أو مجموعة صور - يعبر عن مشهد معروض أمامه	
تقويم	الوضعية التعليمية التعليمية		المراحل
تشخيصي	يتذكر ويحجب	تعرفنا على ضيف جديد من هو؟ كم عمره؟ من يعرفنا بعائلته دعوتهم إلى ملاحظة المشهد المعروض على الكتاب أو السبورة وتأمله.	
تكويني	يجيب انطلاقا من المشهد والنص المنطوق	<p>يعبر انطلاقا من مشهد</p>  <p>فسح المجال المناسب لهم للملاحظة والتأمل والاستفسارات. انطلاق وصف المشهد تلقائيا من المتعلمين تجاوبا مع الأسئلة التوجيهية الآتية مراعاة للمستوى:</p> <p>1- يمثل المشهد عائلة، كيف عرفتم ذلك؟ هي عائلة لأن فيها الأب والأم والإخوة</p> <p>2- ماسم الولد الذي جالس في غرفة الجلوس كم عمره ماسم اخته الصغيرة</p> <p>3ماذا يحمل أحمد بين يديه؟ يحمل كرة. لماذا؟ لأنه يهوى ممارسة لعبة الكرة.</p> <p>4 ماذا يظهر على ملامح وجوه أفراد هذه العائلة</p> <p>5 هل تحب أفراد عائلتك؟ هل تطيع والديك؟</p> <p>مسرحة احداث النص</p> <p>التلميذ الاول: مَرَحَبًا بِكُمْ يَا أَصْدِقَائِي. التلميذ الثاني: أَنَا اسْمِي أَحْمَدُ، عُمْرِي سِتُّ سَنَوَاتٍ التلميذ الثالث: لِي أُخْتُ صَغِيرَةٌ اسْمُهَا حَدِيجَةُ التلميذ الرابع: أَبِي نَجَّارٌ وَأُمِّي مَعْلَمَةٌ. التلميذ الخامس: أَحِبُّ وَالِدَيَّ وَأُطِيعُهُمَا. التلميذ السادس: أُمَارِسُ السَّبَّاحَةَ وَأَهْوَى كُرَةَ الْقَدَمِ</p>	
توصيلي	مسرحة احداث النص	يوزع المعلم الادوار على التلاميذ يقوم التلاميذ باعادة مسرحة النص المنطوق او كل تلميذ يعرف بعائلته	

السنة : الاولى	المحور: عائلي	الاستاذ : بن عبد القادر عبد الصمد	مدرسة : شيخي عبد القادر درمام سبدو
3	الحصة	الموضوع : انا	الميدان : تعبير الشفوي
1	اسبوع	الكفاء الختامية : يحاور ويناقش انطلاقا من سندات مكتوبة أو مصورة في وضعيات تواصلية دالة	
3 مركبات الكفاءة		12 لكفاءات العرضية	1 القيم والمواقف
يكتشف الضمير انا يوظف الصيغ في وضعيات دالة يعبر عن رأيه ومشاعره		<ul style="list-style-type: none"> ينمي قدراته التواصلية مشافهة يعبر مشافهة بلغة سليمة يحترم آداب تناول الكلمة 	<ul style="list-style-type: none"> يعتز بلغته حب الوطن يتعرف على العادات والتقاليد .. إحياء الشعائر الدينية والوطنية
1	المقطع	مؤشر الكفاءة : يوظف انا في جمل دالة	
تقويم	الوضعية التعليمية التعليمية		المراحل
تشخيصي	يتذكر ويجيب عن الاسئلة	عندما عرف احمد بنفسه ماذا قال: أنا اسمي أحمد اذا ارادت خديجة ان تعرف بنفسها ماذا تقول	
تشخيصي	يسم ثم يقرا الجمل يقرا يكون جملا	<p>يكتب المعلم الجمل انطلاقا من اجابات التلاميذ</p> <p>- أنا اسمي أحمد</p> <p>- أنا اسمي خديجة</p> <p>يقرا المعلم الجملة ثم يقراها المتعلم عدة مرات</p> <p>يطلب المعلم في كل مرة من تلميذ وتلميذة الوقوف على المصطبة والتعريف بانفسهم مثال</p> <p>- أنا اسمي علي</p> <p>- أنا اسمي فاطمة</p> <p>❖ المعلم أنا احب التفاح وانتم يدون المعلم بعض اجابات المتعلمين</p> <p>❖ انا احب ركوب الطائرة وانتم ماذا تحبون يدون المعلم بعض اجابات المتعلمين</p> <p>يسال المعلم عندما اريد ان اتكلم ان نفسي ماذا استعمل أنا</p>	
تشخيصي	يجيب يكون جملا	<p>يسال المعلم ويطلب من المتعلمين استعمال الضمير انا</p> <p>ماهي اللعبة المفضلة لكم</p> <p>ما اسم صديقكم المفضل</p> <p>ماهو اللون الذي تحبونه</p> <p>تدوين بعض الاجابات على السبورة</p>	

السنة : الاولى		المحور: عائلتي		الاستاذ : بن عبد القادر عبد الصمد		مدرسة : شيخي عبد القادر درمام سبدو			
الحصة		انتاج شفوي		الموضوع : احمد يرحب بكم		الميدان : تعبير الشفوي			
اسبوع		الكفاء الختامية : يحاور ويناقش انطلاقا من سندات مكتوبة أو مصوّرة في وضعيات تواصلية دالة							
3مركبات الكفاءة		12 لكفاءات العرضية		1 القيم والمواقف					
يسرد أحداثا انطلاقا من مشاهد يلخص أحداثا يعبر عن رأيه ومشاعره		ينمي قدراته التواصلية مشافهة يعبر مشافهة بلغة سليمة يحترم آداب تناول الكمة يكتسب معطيات ووظفها في تعبيره		يعتز بلغته يعرف نفسه يتعرف على عائلته الصغيرة المحبة وطاعة الوالدين ممارسة الرياضة					
المقطع		مؤشر الكفاءة : إنتاج نص شفوي مائل انطلاقا من سندات							
تقويم		الوضعية التعليمية التعليمية				المراحل			
تذكر ويجيب عن الاسئلة		من يذكرنا بعائلة احمد ماذا يعمل اب وام احمد هل يطيع احمد والديه				وضعية الانطلاق			
يشخصي		<p>الاحظ واعبر يعرض المعلم المشهد</p>  <p>يعبر شفويا عما بشاهده في الصورة مستعينا بما ورد في النص المسموع</p> <p>1 من هم افراد العائلة المجتمعون في غرفة الجلوس ماذا يتناولون يتناولون المشروبات والحلويات.</p> <p>2 من هم الجالسون جنباً إلى جنب؟ أحمد مع خديجة، والأب مع الأم.</p> <p>3 ماذا يحمل أحمد بين يديه؟ يحمل كرة. لماذا؟ لأنه يهوى ممارسة لعبة الكرة.</p> <p>4 لماذا تجتمع العائلة هكذا؟ وماذا يظهر على ملامح وجوه أفراد هذه العائلة؟ تجتمع العائلة هكذا لأنهم يحين بعضهم بعضا، يظهر على ملامح أفراد هذه العائلة الابتسامة والتي تزرع المحبة والسعادة.</p> <p>5 هل تحب أفراد عائلتك؟ نعم أحب أفراد عائلتي. هل تطيع والديك؟ نعم، أطيع والي. كيف تطيعهما؟</p> <p>أسمع كلامهما، وأعمل به، أشكرهما، أساعدهما، لا أغضبهما، لا أخالف أوامرهما.</p>						بناء التعلّات	
يعبر عن المشاهد يصف ويسرد نصا انطلاقا من المشاهد الثلال		<p>انطلاقا من الاسئلة يقوم التلميذ بالتعبير عن الصورة مع ذكر كل الاجوبة ليكون نصا قصيرا يكتب احسن انتاج شفوي على سبورة ويقرأ اجتمعت العائلة في غرفة الجلوس لتناول الحلويات والمشروبات، في جو يظهر فيه التفاهم والمحبة بين أفراد هذه العائلة السعيدة. أنا أحب عائلتي، واطيع والدي، وأشكرهما، ولا أغضبهما.</p>						استثمار المكتسبات	
تكويني		<p>يعبر يسمع يفر</p>						تحصيلي	

السنة : الاولى	المحور: عائلتي	الاستاذ : بن عبد القادر عبد الصمد	مدرسة : شيخي عبد القادر درمام سبدو
5	الحصة	الموضوع : احمد يرحب بكم	الميدان : فهم المكتوب
1	اسبوع	الكفاء الختامية : يقرأ نصوصا بسيطة، يغلب عليها النمط الحوارى تتكوّن من عشر إلى عشرين كلمة قراءة سليمة ويفهمها	
1 القيمة والمواقف		12 لكفاءات العرضية	3 مركبات الكفاءة
<ul style="list-style-type: none"> يعتز بلغته يعرف بنفسه يتعرف على عائلته الصغيرة المحبة وطاعة الوالدين ممارسة الرياضة 		<ul style="list-style-type: none"> ينمي قدراته التواصلية مشافهة يعبّر مشافهة بلغة سليمة يحترم آداب تناول الكمة 	<ul style="list-style-type: none"> يفهم ما يقرأ يعيد بناء المعلومات الواردة في النص يستعمل المعلومات الواردة في النص يقيم مضمون النص
1	المقطع	مؤشر الكفاءة : القراءة الجيدة، ويستخرج المعلومات من السندات البصرية المرافقة للنص	
تقويم	الوضعية التعليمية التعلمية		المراحل
تشخيصي	يتذكر ويجب	من هو الأكبر في العائلة احمد ام خديجة كم عمر احمد ماهي الرياضة التي يحب ممارستها احمد	
	يسمع الجملة يرتب يقرأ المتعلم	<p>من خلال اجابات التلاميذ يكتب المعلم: الجملة الاولى :</p> <p>أنا اسمي أحمد،</p> <p>يقرا المعلم الجملة كلمة كلمة ثم يقرأه المتعلم قراءة جماعية ثم فردية يقوم المعلم بكتابة الجملة على الألواح غير مرتبة ومطالبة المتعلم بترتيبها ثم قراءتها مرتبة</p> <p>أنا أحمد اسم</p> <p>يحذف المعلم كلمة ومطالبته باتمامها يكتب المعلم: الجملة الثانية :</p> <p>عُمري ست سنوات</p> <p>يقرا المعلم الجملة كلمة كلمة ثم يقرأه المتعلم قراءة جماعية ثم فردية يقوم المعلم بكتابة الجملة على الألواح غير مرتبة ومطالبة المتعلم بترتيبها ثم قراءتها مرتبة</p> <p>ست سنّوات عُمري</p> <p>يحذف المعلم كلمه ومطالبته باتمامها يقرأ المعلم النص بالمسطرة كلمة كلمة محترما يكتب المعلم: الجملة الثالثة :</p> <p>أمارس السباحة وأهوى كرة القدم.</p> <p>يقرا المعلم الجملة كلمة كلمة ثم يقرأه المتعلم قراءة جماعية ثم فردية يقوم المعلم بكتابة الجملة على الألواح غير مرتبة ومطالبة المتعلم بترتيبها ثم قراءتها مرتبة</p> <p>السباحة القدم أمارس كرة وأهوى</p> <p>يحذف المعلم كلمة ومطالبته باتمامها</p> <p>❖ يقرأ المعلم النص ويطلب من المتعلمين قراءة النص على السبورة كل تلميذ يقرأ جملة أنا اسمي أحمد، عُمري ست سنوات. مارس السباحة وأهوى كرة القدم.</p> <p>❖ يوزع المعلم الادوار على التلاميذ لقراء النص من الكتاب</p> <p>التلميذ الاول : أنا اسمي أحمد</p> <p>التلميذ الثاني : عُمري ست سنوات</p> <p>التلميذ الثالث : أمارس السباحة وأهوى كرة القدم.</p> <p>يطلب المعلم قراءة النص كاملا من طرف بعض التلاميذ الذين يقرأون النص قراءة جيدة</p>	
تكويني	يسمع الجملة يرتب يقرأ المتعلم	بناء التعلّيمات	
يقرأ	يرتب الجمل المشوشة	<p>يكتب المعلم جملا على الألواح او اوراق ويطلب من المتعلمين ترتيبها ليتحصلوا على النص</p> <p>أنا اسمي أحمد أمارس السباحة وأهوى كرة القدم عُمري ست سنوات</p> <p>استثمار المكتسبات</p>	

السنة : الاولى	المحور: عائلي	الاستاذ : بن عبد القادر عبد الصمد	مدرسة : شيخي عبد القادر درمام سبدو
6	الحصة	الموضوع : احمد يرحب بكم	الميدان : فهم المكتوب
1	اسبوع	الكفاء الختامية : يقرأ نصوصا بسيطة، يغلب عليها النمط الحوارى تتكوّن من عشر إلى عشرين كلمة قراءة سليمة ويفهمها	

1	القيم والمواقف	12 لكفاءات العرضية	3 مركبات الكفاءة
	<ul style="list-style-type: none"> يعتزّ بلغته يعرف بنفسه يتعرف على عائلته الصغيرة المحبة وطاعة الوالدين ممارسة الرياضة 	<ul style="list-style-type: none"> ينمي قدراته التواصلية مشافهة يعبرّ مشافهة بلغة سليمة يحترم آداب تناول الكلمة 	<ul style="list-style-type: none"> يفهم ما يقرأ يعيد بناء المعلومات الواردة في النص يستعمل المعلومات الواردة في النص يقيم مضمون النص

مؤشر الكفاءة : يراجع الحروف المتشابهة في النطق

المراحل الوضعية التعليمية التعلمية

المرحلة الوضعية
يتذكر ويحجب

عندما اراد احمد ان يعرف بنفسه ماذا قال يري المعلم بعض الصور ويطلب المتعلمين بالبحث عن احمد

يكشف الجملة
من خلال اجابات التلاميذ يكتب المعلم الجملة : **أَنَا اسْمِي أَحْمَدُ**
يقرا المعلم الجملة عدة مرات قراءة جماعية ثم قراءة فردية على السبورة يسأل المعلم كم كلمة في هذه الجملة يتوصل الى 3 كلمات يقوم المعلم بكتابة الجملة على الألواح او بطاقات مشوشة ومطالبة المتعلم بترتيبها ثم قراءتها مرتبة

أَنَا **أَحْمَدُ** **اسْمِي**

يحذف المعلم كلمة ومطالبته باتمامها
يكشف الكلمات
يلق المعلم الصور التالية على السبورة واسفل كل صورة بطاقة تحمل اسم لبصورة



مَامَا **بَابَا** **خَدِجَةُ** **أَحْمَدُ**




بالمسطرة يقرأ المتعلم الكلمة ويلاحظ الصورة يقوم المعلم بتشوشيش البطاقات ومطالبة المتعلم وضع البطاقة تحت الصورة المناسبة وقراءتها




على الكتاب ص 10 يلاحظ المعلم ويقرأ الكلمات






يلاحظ ويقرأ

استثمار المكتسبات

السنة : الاولى		المحور: عائلي		الاستاذ : بن عبد القادر عبد الصمد		مدرسة : شيخي عبد القادر درمام سبدو	
الحصة 7		كتابة		الموضوع : الخطوط والأشكال الممهدة للكتابة		الميدان : التعبير الكتابي	
اسبوع 1		الكفاء الختامية : ينتج كتابة من اربع الى ست جمل يغلب عليه النمط الحوارى انطلاقا من سندات مكتوبة او مصورة					
3مركبات الكفاءة		12 لكفاءات العرضية		1 القيم والمواقف			
يتعرف على مختلف أشكال الحروف والضوابط للكتابة بالعربية		<ul style="list-style-type: none"> • ينمي قدراته التواصلية مشافهة • يعبر مشافهة بلغة سليمة • يحترم آداب تناول الكمة 		<ul style="list-style-type: none"> • يعتز بلغته • يعرف نفسه • يتعرف على عائلته الصغيرة • المحبة وطاعة الوالدين ممارسة الرياضة 			
المقطع 1		مؤشر الكفاءة : يمارس التخطيط . يستعمل القلم لأغراض شتى					
تقويم		الوضعية التعليمية التعلمية					
تشخيصي		<p>يسال المعلم ماهي الادوات التي نستعملها للكتابة او للرسم ؟</p> <p>هل نستطيع ان نكتب بالقلم الازرق او قلم الرصاص على السبورة؟</p> <p>ماذا اكتب على الكراس او على السبورة ؟</p>					
تكويني		<p>يطلب المعلم مسك الاقلام ورفعها الى الاعلى</p> <p>يري المعلم كيفية مسك القلم مع تقليد المتعلم وتتم الطريقة بمسك القلم بالإصبعين السبابة والإبهام وإسناد القلم على الإصبع الأوسط كما هو موضح في هذه الصورة.</p> <p>ويجب عدم الضغط بقوة على القلم حتى لا يسبب الألم .</p>  <p>1- الأوسط 2- الإبهام 3 - السبابة</p> <p>➤ في الفضاء يرسم المعلم خط عمودي ويطلب من المتعلمين رسمه في الفضاء</p> <p>➤ ثم رسم خط افقي ثم خط مائل</p> <p>❖ يرسم المعلم نموذج للكراس ويبين للمتعلم الخطوط الصغيرة والسميكة و الخط الاحمر وان الكتابة تكون من اليمين الى اليسار مع احترام الاسطر</p> 					
تصليبي		<p>على كراس القسم يرسم المعلم النموذج على السبورة</p> <p>ويطالب المتعلم بايصال بين النقط على كراس القسم</p> 					

السنة : الاولى		المحور: عائلتي		الاستاذ : بن عبد القادر عبد الصمد		مدرسة : شيخي عبد القادر درمام سبدو			
الحصة 8		تطبيقات		الموضوع : احمد يرحب بكم		الميدان : فهم المكتوب			
اسبوع 1		الكفاء الختامية : يقرأ نصوصا بسيطة، يغلب عليها النمط الحوارى تتكوّن من عشر إلى عشرين كلمة قراءة سليمة ويفهمها							
1 القيم والمواقف		12 لكفاءات العُرضية		3 مركبات الكفاءة					
<ul style="list-style-type: none"> يعتزّ بلغته يعرف نفسه يتعرف على عائلته الصغيرة المحبة وطاعة الوالدين ممارسة الرياضة 		<ul style="list-style-type: none"> ينمي قدراته التواصلية مشافهة يعبّر مشافهة بلغة سليمة يحترم آداب تناول الكلمة 		<ul style="list-style-type: none"> يفهم ما يقرأ يعيد بناء المعلومات الواردة في النص يستعمل المعلومات الواردة في النص يقيم مضمون النص 					
1 المقطع		مؤشر الكفاءة : يقار كلمات تتضمن حروفا متشابهة							
تقويم		الوضعية التعليمية التعلمية							
المراحل		الوضعية الانطلاق							
تشخيصي		يسأل المعلم مما تتكون عائلة احمد كم عمر احمد ماذا يعمل الاب							
يشاهد يضع البطاقة تحت الصورة يقرأ		<p>يثلق المعلم صور عائلة احمد على السبورة</p>  <p>ثم يعلق على السبورة الصغير البطاقات التالية ويطلب من المتعلمين وضع البطاقة تحت الصورة المناسبة</p> <p>احمد خديجة ماما بابا</p> <p>اثبت : يفتح الكتاب ص10 ويقرأ اثبت ماما بابا خديجة احمد</p>						بناء التعلّيات	
تصنيفي		<p>على دفتر الانشطة ص4 يقرأ المعلم السؤال .</p> <p>■ ألون الزهرة التي تمثل عائلة أحمد .</p>  						استثمار المكتسبات	


السنة : الاولى		المحور: عائلي		الاستاذ : بن عبد القادر عبد الصمد		مدرسة : شيخي عبد القادر درمام سبدو			
9		الحصة		الموضوع : احمد يرحب بكم		الميدان : فهم المكتوب			
1		اسبوع		الكفاء الختامية : يقرأ نصوصا بسيطة، يغلب عليها النمط الحوارى تتكوّن من عشر إلى عشرين كلمة قراءة سليمة ويفهمها					
		3مركبات الكفاءة		12 لكفاءات العرضية		1 القيم والمواقف			
		<ul style="list-style-type: none"> يفهم ما يقرأ يعيد بناء المعلومات الواردة في النص يستعمل المعلومات الواردة في النص يقيم مضمون النص 		<ul style="list-style-type: none"> ينمي قدراته التواصلية مشافهة يعبر مشافهة بلغة سليمة يحترم آداب تناول الكلمة 		<ul style="list-style-type: none"> يعتز بلغته يعرف بنفسه يتعرف على عائلته الصغيرة المحبة وطاعة الوالدين ممارسة الرياضة 			
1		المقطع		مؤشر الكفاءة : يراجع الحروف المتشابهة في النطق					
تقويم		الوضعية التعليمية التعلمية				المراحل			
تشخيص		يتذكر ويجيب		عندما اراد احمد ان يعرف بنفسه ماذا قال كم عمره ماذا يعمل ابوه				الانطلاق وضعية	
تدريب		يسمع يقرا المعلم ثم المتعلم يرتب يقرا المعلم ثم المتعلم يلاحظ ويقرا يربط البطاقة بالصورة		<p>يكتشف الجملة</p> <p>يعرض المعلم الصورة او من الكتاب يسأل من هذا ماذا يعمل من خلال اجابات التلاميذ</p> <p>يكتب المعلم الجملة : بابا نجار</p> <p>يقرا المعلم الجملة عدة مرات</p> <p>قراءة جماعية ثم قراءة فردية على السبورة</p> <p>يجزا المعلم الكلمتين بابا نجار</p> <p>يسال المعلم كم كلمة في هذه الجملة يتوصل الى كلمتين</p> <p>يقوم المعلم بكتابة الجملة على الالواح او بطاقات مشوشة ومطالبة المتعلم بترتيبها ثم قراءتها مرتبة</p> <p>بابا نجار</p> <p>يحذف المعلم كلمة ويسال ماذا حذفنا</p> <p>يكتشف الكلمات</p> <p>يلق المعلم الصور التالية على السبورة واسفل كل صورة بطاقة تحمل اسم لبصورة</p> <p> نَجَّارٌ</p> <p> مَآمَآ</p> <p> بَابَا</p> <p> خَدِيجَةٌ</p> <p> مُعَلِّمَةٌ</p> <p> أَحْمَدُ</p> <p>بالمسطرة يقرأ المتعلم الكلمة ويلاحظ الصورة</p> <p>يقوم المعلم بتشوشيش البطاقات ومطالبة المتعلم وضع البطاقة تحت الصورة المناسبة وقراءتها</p>				بناء التعليمات	
تقييم		يلاحظ ويقرا		على الكتاب ص 10 يلاحظ المعلم ويقرا الكلمات				استثمار المكتسبات	

السنة : الاولى		المحور: عائلي		الاستاذ : بن عبد القادر عبد الصمد		مدرسة : شيخي عبد القادر درمام سبدو	
الحصة		كتابة		الموضوع : الخطوط والأشكال الممهدة للكتابة		الميدان : التعبير الكتابي	
اسبوع		1		الكفاء الختامية : ينتج كتابة من اربع الى ست جمل يغلب عليه النمط الحواري انطلاقا من سندات مكتوبة او مصورة			
3مركبات الكفاءة		12 لكفاءات العرضية		1 القيم والمواقف			
يتعرف على مختلف أشكال الحروف والضوابط للكتابة بالعربية		<ul style="list-style-type: none"> • ينمي قدراته التواصلية مشافهة • يعبر مشافهة بلغة سليمة • يحترم آداب تناول الكمة 		<ul style="list-style-type: none"> • يعتز بلغته • يعرف نفسه • يتعرف على عائلته الصغيرة • المحبة وطاعة الوالدين ممارسة الرياضة 			
المقطع		1		مؤشر الكفاءة : يمارس التخطيط . يستعمل القلم لأغراض شتى			
تقويم		الوضعية التعليمية التعلمية		المراحل			
تشخيصي		يرسم خطوط		على الالواح يطلب المعلم رسم خط عمودي / خط افقي / مائل		الانطلاق وضعية	
تقويمي		يرسم خطوط		<p>➤ يطلب المعلم مسك الاقلام ورفعها الى الاعلى</p> <p>➤ يري المعلم كيفية مسك القلم مع تقليد المتعلم وتتم الطريقة بمسك القلم بالإصبعين السبابة والإبهام وإسناد القلم على الإصبع الأوسط كما هو موضح في هذه الصورة.</p> <p>ويجب عدم الضغط بقوة على القلم حتى لا يسبب الألم .</p>  <p>1- الأوسط 2- الإبهام 3- السبابة</p> <p>➤ في الفضاء يرسم المعلم دائرة قخطوط منحنية ويطلب من المتعلمين رسمه في الفضاء</p> <p>❖ يرسم المعلم نموذج للكراس ويبين للمتعلم الخطوط الصغيرة والسميكة و الخط الاحمر وان الكتابة تكون من اليمين الى اليسار مع احترام الاسطر</p> 		بناء التعليمات	
تعليمي		يرسم وفق النموذج		<p>على كراس القسم يرسم المعلم النموذج على السبورة</p> <p>ويطلب المتعلم بايصال بين النقط على كراس القسم</p> 		استثمار المكتسبات	

السنة : الاولى		المحور: عائلتي		الاستاذ: بن عبد القادر عبد الصمد		مدرسة: شيخي عبد القادر درمام سبدو	
الحصة 11		تطبيقات		الموضوع: احمد يرحب بكم		الميدان: فهم المكتوب	
اسبوع 1		الكفاء الختامية: يقرأ نصوصا بسيطة، يغلب عليها النمط الحوارى تتكوّن من عشر إلى عشرين كلمة قراءة سليمة ويفهمها					
1 القيم والمواقف		12 لكفاءات العرّضية		3 مركبات الكفاءة			
<ul style="list-style-type: none"> يعتزّ بلغته يعرف نفسه يتعرف على عائلته الصغيرة المحبة وطاعة الوالدين ممارسة الرياضة 		<ul style="list-style-type: none"> ينمي قدراته التواصلية مشافهة يعبّر مشافهة بلغة سليمة يحترم آداب تناول الكلمة 		<ul style="list-style-type: none"> يفهم ما يقرأ يعيد بناء المعلومات الواردة في النص يستعمل المعلومات الواردة في النص يقيم مضمون النص 			
1 المقطع		مؤشر الكفاءة: يقار كلمات تتضمن حروفا متشابهة					
تقويم		الوضعية التعليمية التعلمية					
المراحل		يرى المعلم صور العائلة والمتكلم يسميهم بابا ماما احمد خديجة ثم يرى صورة باباب نجار وماما معلمة ويترك التلميذ يكون جملة					
الانطلاق		يشاهد يضع البطاقة تحت الصورة يقرأ					
التعليمية		يشاهد يضع البطاقة تحت الصورة يقرأ					
بناء التعلم		<p>يعلق المعلم صور عائلة احمد على السبورة</p>  <p>احمد خديجة ماما بابا نجار معلمة</p> <p>ثم يعلق على السبورة الصغير البطاقات التالية ويطلب من المتعلمين وضع البطاقة تحت الصورة المناسبة</p> <p>اثبت: يفتح الكتاب ص11 ويقرأ اثبت</p> <p>أثبت</p> <p>بَابَا نَجَّارٌ - مَامَا مَعْلَمَةٌ</p>					
استثمار المكتسبات		<p>على دفتر الانشطة ص4 يقرأ المعلم السؤال.</p> <p>أربط كل بطاقة بالصورة المناسبة لها، وأقرأ.</p> <p>بابا أختي خديجة ماما اسمي أحمد</p> 					
تعليمية		يلون عائلة احمد					

السنة : الاولى		المحور: عائلتي		الاستاذ : بن عبد القادر عبد الصمد		مدرسة : شيخي عبد القادر درمام سبدو			
12 الحصة		ادماج + العاب قرآنية		الموضوع : كلمات وجمل		الميدان : فهم المكتوب			
1 اسبوع		الكفاء الختامية : يقرأ نصوصا بسيطة، يغلب عليها النمط الحوارى تتكوّن من عشر إلى عشرين كلمة قراءة سليمة ويفهمها							
3مركبات الكفاءة		12 لكفاءات العرضية		1 القيم والمواقف					
<ul style="list-style-type: none"> يفهم ما يقرأ يعيد بناء المعلومات الواردة في النص يستعمل المعلومات الواردة في النص يقيم مضمون النص 		<ul style="list-style-type: none"> ينمي قدراته التواصلية مشافهة يعبر مشافهة بلغة سليمة يحترم آداب تناول الكلمة 		<ul style="list-style-type: none"> يعتز بلغته يعرف نفسه يتعرف على عائلته الصغيرة المحبة وطاعة الوالدين ممارسة الرياضة 					
1 المقطع		مؤشر الكفاءة : التعرف على أفراد العائلة وقراءة كلمات وجمل							
تقويم		الوضعية التعليمية التعليمية				المراحل			
تثبيتي		يسأل المعلم من يعرفنا باحمد ؟ يذكر النص المنطوق هل بلال من أفراد عائلة احمد				الانطلاق			
تثبيتي		<p>النشاط 1</p> <p>في كل مرة يرفع المعلم بطاقة من البطاقات التالية ويطلب من المتعلمين قراءة ما كتب عليها بالافواج يعطي البطاقة للزوج</p> <p>احمد خديجة ماما بابا نجار معلمة</p>  <p>ثم كل تلميذ لديه بطاقة يضعها تحت الصورة المناسبة</p> <p>يقرأ المتعلم الكلمات الموجودة على البطاقات</p>						بناء التعلم	
تثبيتي		<p>على السبورة يعبق المعلم الباقات التالية ويطلب من المتعلم وضع كلمات حتى يتصلو على جملة</p> <p>ماما احمد معلمة.....</p> <p>.....بابا</p> <p>اسمي.....</p> <p>في الاخير بالصف يقرأ المتعلم الجمل المحصلة عليها</p>				استثمار المكتسبات			

السنة : الاولى		المحور: عائلي		الاستاذ: بن عبد القادر عبد الصمد		مدرسة: شيخي عبد القادر درمام سبدو	
الحصة		انتاج كتابي		الموضوع: كلمات وجمل		الميدان: التعبير الكتابي	
13		اسبوع		الكفاء الختامية: ينتج كتابة من اربع الى ست جمل يغلب عليه النمط الحوارى انطلاقا من سندات مكتوبة او مصورة			
1		3 مركبات الكفاءة		12 لكفاءات العرضية		1 القيم والمواقف	
		<ul style="list-style-type: none"> يفهم ما يقرأ يعيد بناء المعلومات الواردة في النص يستعمل المعلومات الواردة في النص يقيم مضمون النص 		<ul style="list-style-type: none"> ينمي قدراته التواصلية مشافهة يعبر مشافهة بلغة سليمة يحترم آداب تناول الكلمة 		<ul style="list-style-type: none"> يعتز بلغته يعرف نفسه يتعرف على عائلته الصغيرة المحبة وطاعة الوالدين ممارسة الرياضة 	
1		المقطع		مؤشر الكفاءة: يستعمل الصيغ ويضع الكلمات في مكانها المناسب			
تقويم		الوضعية التعليمية التعلمية				المراحل	
تشخيصي		يقرا كلمات وجمل		يكتب المعلم الكلمات التالية ماما بابا احمد خديجة ثم الجملة التالية ماما معلمة يطلب من المتعلم قراءتها			
تكويني		يلاحظ ويختار ثم يقرأ		<p>النشاط 1 يطلب المعلم فتح دفتر الأنشطة وانجاز التمرين</p> <p>■ أَلْحِظِ الصُّورَ، وَأَخْتَارُ مَا أَقْرَأُ.</p>  <p>خَدِيجَةَ أَبِي أَحْمَدُ مَعَ</p>  <p>أُمِّي أَبِي خَدِيجَةَ مَعَ</p> <p>النشاط 2</p> <p>■ أَعْبُرْ مِنْ خِلَالِ الصُّورِ.</p>      			
تكويني		يعبر		تصحيح جماعي ثم فردي تدوين الاجابات على السبورة وقراءتها من طرف المعلم ثم المتعلم			
تكويني		يقرأ		المكتسبات			

السنة : الاولى	المحور: عائلي	الاستاذ : بن عبد القادر عبد الصمد	مدرسة : شيخي عبد القادر درمام سيدو
1	الحصة	الموضوع :قسما	الميدان : فهم المكتوب
1	اسبوع	الكفاء الختامية : يقرأ نصوصا بسيطة، يغلب عليها النمط الحوارى تتكوّن من عشر إلى عشرين كلمة قراءة سليمة ويفهمها	
		- - يحفظ المقطع الاول من النشيد الوطني . - يعبر عن سلوك سوي أثناء تحية العلم .	
1	المقطع	مؤشر الكفاءة : يتعرف على النشيد الوطني - حفظ المقطع الأول من النشيد الوطني	
تقويم	الوضعية التعليمية التعليمية		المراحل
تشخيصي	يتظهر	<p>عندما تدخلون الى المدرسة هل تذهبون الى القسم مباشرة هل يجب عليكم احترام النشيد الوطني كيف ذلك لماذا بكى الجد عندما ذهب مع احمد الى متحف المداهد</p>	
		<p>يطلب المعلم التعبير عن الصورة من الكتاب ص26</p>  <p>ايعد بصفة تلقائية بيال المعلم اين يتواجد احمد هل يتواجد العلم في مدرسة احمد قبل ان يرفع العلم ماذا انشد التلميذ يقرأ المعلم بتاني النشيد الوطني</p> <p>بناء التعلّات</p>	
	يلاحظ يعبر يجيب يسمع يقرا يحفظ	<p>قسما</p> <p>فَسَمًا بِالنَّازِلَاتِ المَاحِقَاتِ وَالدَّمَاءِ الزَّاكِيَاتِ الطَّاهِرَاتِ رَالْبُنُودِ اللّامِعَاتِ الخَافِقَاتِ فِي الجِبَالِ الشَّامِخَاتِ الشَّاهِقَاتِ مَحْنُ تُرْنَا فحَيَاةٌ أَوْ مَمَاتٌ وَعَقَدْنَا العَزْمَ أَن تَحْيَا الجَزَائِرُ فَاشْهَدُوا .. فَاشْهَدُوا .. فَاشْهَدُوا ..</p> <p>يردد التلاميذ مع المعلم الانشودة قراءة دون اللحن وبالمحو التدريجي يحفظ البيت الاول</p>	
	يسمع يقرا	<p>يقرا المعلم قراءة اخيرة للانشودة مع اللحن يسمع المعلم الانشودة كاملة عبر مسجل يقرا و يلحن فقط المتعلم المقطع الاول</p> <p>المكتسبات</p>	

السنة : الاولى	المحور: عائلي	الاستاذ : بن عبد القادر عبد الصمد	مدرسة : شيخي عبد القادر درمام سبدو
1	الحصة	الموضوع : تعرف على عائلي	الميدان : فهم المنطوق
2	اسبوع	الكفاء الختامية : يفهم خطابات منطوقة يغلب عليها النمط الحوارية، ويتجاوب معها.	
3 مركبات الكفاءة		12 لكفاءات العرضية	1 القيم والمواقف
<ul style="list-style-type: none"> يرد استجابة لما يسمع يتفاعل مع النص المنطوق يقم مضموف النص المنطوق. 		<ul style="list-style-type: none"> ينمي قدراته التواصلية استماعا يعبر مشافهة بلغة سليمة يحترم آداب تناول الكلمة 	<ul style="list-style-type: none"> يعتز بلغته يعرف نفسه يتعرف على عائلته الصغيرة المحبة وطاعة الوالدين آداب التحية والاستئذان
1	المقطع	مؤشر الكفاءة : فهم النص المنطوق وإعادة سرده	
تقويم		الوضعية التعليمية التعلمية	المراحل
تشخيصي	يتذكر ويجب	من يذكرنا بعائلة احمد كم عمر احمد؟ ماذا يعمل ابوه هل لديه عائلة اخرة ام فقط امه وابوه واخته؟	
تكويني	سرد النص المنطوق يسمع وجيب عن الاسئلة من النص ام من نسج خياله	<p>المهمة 2 – يتعرف على عائلته الكبيرة الجد والجدة المعلم : اليوم سنتعرف على صديق جديد وهو صديق احمد ذهب عند امه وعرفه بعائلته الكبيرة سرد النص المنطوق : تقديم نص الكتاب قراءة أو سردا من قبل الأستاذ على مسمع المتعلمين بصوت معبر، مرفق بالإشارات والإيحاءات المساعدة على شد الانتباه وتركيز اهتمام المتعلمين على الفهم، وإعادة السرد إذا اقتضت الضرورة، وحسب الحاجة.</p> <p>بَيْنَمَا أَنَا جَالِسٌ فِي عُرْفَتِي، سَمِعْتُ طَرَقًا عَلَى الْبَابِ الضَّيْفِ: السَّلَامَ عَلَيْكُمْ.</p> <p>خَدِجَةُ: وَعَلَيْكُمْ السَّلَامُ وَرَحْمَةُ اللَّهِ وَبَرَكَاتُهُ.</p> <p>احمد: صَدِيقِي بِلَالُ؟! أَهْ ، تَفَضَّلْ إِلَى عُرْفَةِ الْجُلُوسِ، ذَاكَ أَبِي وَهَذِهِ أُمِّي، وَتِلْكَ أُخْتِي الصَّغِيرَةُ خَدِجَةُ، هِيَ بَيْنَ جَدِّي وَجَدَّتِي</p> <p>اختبار مدى فهم المتعلمين للنص المنطوق</p> <ol style="list-style-type: none"> 1. ماذا سمع احمد؟ 2. اين كان جالس؟ 3. من فتح له الباب؟ 4. ما ذا قال الضيف لخديجة؟ 5. بماذا ردت عليه خديجة؟ 6. ما اسم صديق احمد؟ 7. اين جلس بلال؟ 8. كيف عرف احمد بعائته لبلال؟ <p>اجراء احداث النص: المكان: اين كانت العائلة : المنزل الزمان: ترى متى زار بلال احمد مساء او... الشخصيات: من هم الاشخاص الذي كانوا في النص : بلال احمد خديجة الاب الام الجد الجدة الاحداث: زيارة بلال صديقه احمد النهاية: يعرف احمد عائلته لبلال القيم: آداب التحية والاستئذان هل دخل بلال مباشرة الر بيت صديقه دون ان يستاذن وانت اذا زرت اقاربك او صديقك هل تدق الباب مدا تقول</p>	
تكويني	اجراء احداث النص يستخرج القيم	بناء التعلّمات	
تحصيلي	اعادة سرد النص المنطوق	تشجيع مبادرات المتعلمين بإعادة سرد النصّ المسرود بحسب الفهم المحقق. أذكر اسم صديقك زارك في بيتك؟ كيف تقدم له عائلتك	

السنة : الاولى	المحور: عائلتي	الاستاذ: بن عبد القادر عبد الصمد	مدرسة: شيخي عبد القادر درمام سبدو
2	الحصة	الموضوع: تعرف على عائلتي	الميدان: تعبير الشفوي
2	اسبوع	الكفاء الختامية: يحاور ويناقش انطلاقا من سندات مكتوبة أو مصورة في وضعيات تواصلية دالة	
3 مركبات الكفاءة		12 لكفاءات العرضية	1 القيم والمواقف
<ul style="list-style-type: none"> يعبر عن مشهد معروض أمامه يجري حوارا بين شخصيات يعبر عن رأيه ومشاعره. 		<ul style="list-style-type: none"> ينمي قدراته التواصلية استماعا يعبر مشافهة بلغة سليمة يحترم آداب تناول الكمة 	<ul style="list-style-type: none"> يعتز بلغته يعرف نفسه يتعرف على عائلته الصغيرة المحبة وطاعة الوالدين اداب التحية والاستئذان
1	المقطع	مؤشر الكفاءة: يسرد قصة انطلاقا من مشهد أو مجموعة صور - - يعبر عن مشهد معروض أمامه	
تقويم		الوضعية التعليمية التعلمية	
تشخيصي	يتذكر ويجيب	المراحل	
		الانطلاق	
		من هو بلال ماهي عائلة احمد الكبيرة هل يسكن الجد والجدة مع اعائلة احمد	
		يعبر انطلاقا من مشهد	
			
		فسح المجال المناسب لهم للملاحظة والتأمل والاستفسارات.	
		انطلاق وصف المشهد تلقائيا من المتعلمين تجاوبا مع الأسئلة التوجيهية الآتية مراعاة للمستوى:	
		1- من هم الاشخاص المتواجدين في الصورة	
		2- هل لحمد من عائلة احمد	
		3ماذا تحمل الام ؟	
		4 اين تجلس العائلة	
		5 اين توجد خديجة ؟	
		هل دخل بلال مباشرة ماذا قال ؟	
		احمد يعرف بعائلته ماذا يقول له ؟	
		مسرحة احداث النص	
		بلال يدق الباب احمد: يضع يديه وكأنه سمع صوتا بلال: السلام عليكم خديجة: وعليكم السلام ورحمة الله وبركاته. احمد: صديقي بلال؟! أه، تفضل إلى غرفة الجلوس، ذاك أبي وهذه أمي، وتلك أختي الصغيرة خديجة، هي بين جدي وجدتي	
تكويني	يجيب انطلاقا من المشهد والنص المنطوق	بناء التعلّمات	
		يحاول ان يجد حوار من خلال النص المنطوق يتقمص الادوار	
تحصيلي	مسرحة احداث النص	يوزع المعلم الادوار على التلاميذ يقوم التلاميذ باعادة مسرحة النص المنطوق او كل تلميذ يعرف بعائلته	
		المكتسبات	

السنة : الاولى	المحور: عائلتي	الاستاذ : بن عبد القادر عبد الصمد	مدرسة : شيخي عبد القادر درمام سبدو
3	الحصة	الموضوع : اهلا بك ، مرحبا بك	الميدان : تعبير الشفوي
2	اسبوع	الكفاء الختامية : يحاور ويناقش انطلاقا من سندات مكتوبة أو مصوّرة في وضعيات تواصلية دالة	
3مركبات الكفاءة		12 لكفاءات العرضية	1 القيم والمواقف
يكتشف صيغ الترحيب اهلا بك ، مرحبا بك يوظف الصيغ في وضعيات دالة يعبر عن رأيه ومشاعره		<ul style="list-style-type: none"> ينمي قدراته التواصلية مشافهة يعبر مشافهة بلغة سليمة يحترم آداب تناول الكلمة 	<ul style="list-style-type: none"> يعتز بلغته يعرف نفسه يتعرف على عائلته الصغيرة المحبة وطاعة الوالدين آداب التحية والاستئذان
1	المقطع	مؤشر الكفاءة : يوظف اهلا بك ، مرحبا بك في جمل دالة	
تقويم	الوضعية التعليمية التعلمية		المراحل
تشخيصي	يتذكر ويجيب عن الاسئلة	هل رحب احمد بصديقه مذا قال عند ما رحب احمد بصديقه عندما ترحبون باصدقائكم ماذا تقولون	الانطلاق وضعية
تكويني	يسم ثم يقرا الجمل يقرا يكون جملا	<p>يطلب المعلم من تلميذين الصعود فوق المصطبة ويلعبا دور احمد وهو يرحب بصديقه</p> <p>التلميذ الاول : اهلا بك يا بلال</p> <p>التلميذ الثاني : مرحبا بك يا صديقي</p> <p>يكتب المعلم الجملة الاولى انطلاقا من اجابات التلاميذ</p> <p>- اهلا بك يا بلال</p> <p>يقرا المعلم الجملة ثم يقرأها المتعلم عدة مرات</p> <p>يطلب المعلم من المتعلمين جملة تتضمن اهلا بك</p> <p>يدون المعلم احسن الجمل على السبورة</p> <p>يكتب المعلم الجملة الثانية انطلاقا من اجابات التلاميذ</p> <p>مرحبا بك يا صديقي</p> <p>يقرا المعلم الجملة ثم يقرأها المتعلم عدة مرات</p> <p>يطلب المعلم من المتعلمين جملة تتضمن مرحبا بك</p> <p>يدون المعلم احسن الجمل على السبورة</p>	بناء التعلمات
تحصيلي	ييسم و يوظف	يطلب من المتعلمين استعمال عبارات الترحيب بين كل تلميذين يسال المعلم عندما يحضر جدك كيف ترحب به عندما يحضر اصدقاءك كيف ترحب بهم	استثمار المكتسبات

السنة : الاولى		المحور: عائلتي		الاستاذ : بن عبد القادر عبد الصمد		مدرسة : شيخي عبد القادر درمام سبدو	
الحصة		انتاج شفوي		الموضوع : تعرف على عائلتي		الميدان : تعبير الشفوي	
اسبوع		الكفاء الختامية : يحاور ويناقش انطلاقا من سندات مكتوبة أو مصوّرة في وضعيات تواصلية دالة					
3مركبات الكفاءة		12 لكفاءات العرضية		1 القيم والمواقف			
يسرد أحداثا انطلاقا من مشاهد يلخص أحداثا يعبر عن رأيه ومشاعره		<ul style="list-style-type: none"> ينمي قدراته التواصلية مشافهة يعبر مشافهة بلغة سليمة يحترم آداب تناول الكمة يكتسب معطيات ووظفها في تعبيره 		<ul style="list-style-type: none"> يعتبر بلغته يعرف نفسه يتعرف على عائلته الصغيرة المحبة وطاعة الوالدين اداب التحية والاستئذان 			
المقطع		مؤشر الكفاءة : إنتاج نص شفوي مائل انطلاقا من سندات					
تقويم		الوضعية التعليمية التعلمية				المراحل	
تشخيصي		من يذكرنا باسم صديق احمد كيف عرف احمد بعائلته لصديقه بلال				الانطلاق وضعية	
يتذكر ويجب عن الاسئلة		<p>الاحظ واعبر يعرض المعلم المشهد</p>  <p>يعبر شفويا عما يشاهده في الصورة مستعينا بما ورد في النص المسموع</p> <ol style="list-style-type: none"> 1 من هم افراد العائلة المجتمعون في غرفة الجلوس ماذا يتناولون يتناولون المشروبات والحلويات. 2 اين تجلس خديجة 3 ماذا احضرت الام للضيوف 4 من الذي بجانب احمد 5- لماذا تضحك العائلة 5 هل العائلة تجلس ف بالمطبخ ؟ اين تجلس يدون المعلم اجابات المتعلمين <p>زار بلال صديقة احمد واجلسه في غرفة الجلوس وعرفه بجده وامه وجدته واخته الصغيرة خديجة ثم تناولوا الحلويات والمشروبات</p>				بناء التعلّمات	
يعبر عن المشاهد يصف ويسرد نصا انطلاقا من المشاهد الثلال		<p>انطلاقا من الاسئلة يقوم التلميذ بالتعبير عن الصورة مع ذكر كل الاجوبة ليكون نصا قصيرا يكتب احسن انتاج شفوي على سبورة ويقرأ</p> <p>زار بلال صديقة احمد واجلسه في غرفة الجلوس وعرفه بجده وامه وجدته واخته الصغيرة خديجة ثم تناولوا الحلويات والمشروبات</p>				استثمار المكتسبات	
تحصيلي		يعبر يسمع يقر					

السنة : الاولى	المحور: عائلتي	الاستاذ: بن عبد القادر عبد الصمد	مدرسة: شيخي عبد القادر درمام سبدو
5	الحصّة	الموضوع: تعرف على عائلتي	الميدان: فهم المكتوب
2	اسبوع	الكفاء الختامية: يقرأ نصوصا بسيطة، يغلب عليها النمط الحوارى تتكوّن من عشر إلى عشرين كلمة قراءة سليمة ويفهمها	
1 القيم والمواقف		12 لكفاءات العرضية	3 مركبات الكفاءة
<ul style="list-style-type: none"> يعتز بلغته يعرف نفسه يتعرف على عائلته الصغيرة المحبة وطاعة الوالدين اداب التحية والاستئذان 		<ul style="list-style-type: none"> ينمي قدراته التواصلية مشافهة يعبر مشافهة بلغة سليمة يحترم آداب تناول الكمة 	<ul style="list-style-type: none"> يفهم ما يقرأ يعيد بناء المعلومات الواردة في النص يستعمل المعلومات الواردة في النص يقيم مضمون النص
1	المقطع	مؤشر الكفاءة: القراءة الجيدة، ويستخرج المعلومات من السندات البصرية المرافقة للنص	
المراحل		الوضعية التعليمية التعلمية	
الانطلاق	الوضعيات	كيف رحب احمد بصديقه بلال؟ عندما زار بلال صديقه احمد اين ادخله من الذي كان يجلس في غرفة الجلوس؟ اين كان يجلس الجد والجدّة	
تشخيصي	يتذكر ويجيب	<p>من خلال اجابات التلاميذ يكتب المعلم: الجملة الاولى:</p> <p>اهلا بك يا بلال</p> <p>يقرأ المعلم الجملة كلمة كلمة ثم يقرأه المتعلم قراءة جماعية ثم فردية يقوم المعلم بكتابة الجملة على الالواح غير مرتبة ومطالبة المتعلم بترتيبها ثم قراءتها مرتبة</p> <p>بلال اهلا بك يا</p> <p>يحذف المعلم كلمة ومطالبته باتمامها يكتب المعلم: الجملة الثانية:</p> <p>هذا جدى وهذه جدتي</p> <p>يقرأ المعلم الجملة كلمة كلمة ثم يقرأه المتعلم قراءة جماعية ثم فردية يقوم المعلم بكتابة الجملة على الالواح غير مرتبة ومطالبة المتعلم بترتيبها ثم قراءتها مرتبة</p> <p>هذا وهذه جدي جدتي</p> <p>يحذف المعلم كلمه ومطالبته بانمامها يقرأ المعلم النص بالمسطرة كلمة كلمة محترما يكتب المعلم: الجملة الثالثة:</p> <p>وهذه اختي الصغيرة خديجة</p> <p>يقرأ المعلم الجملة كلمة كلمة ثم يقرأه المتعلم قراءة جماعية ثم فردية يقوم المعلم بكتابة الجملة على الالواح غير مرتبة ومطالبة المتعلم بترتيبها ثم قراءتها مرتبة</p> <p>خديجة وهذه الصغيرة اختي</p> <p>يحذف المعلم كلمة ومطالبته باتمامها</p> <p>❖ يقرأ المعلم النص ويطلب من المتعلمين قراءة النص على السبورة كل تلميذ يقرأ جملة اهلا بك يا بلال، هذا جدي وهذه جدتي وهذه اختي الصغيرة خديجة</p> <p>❖ يوزع المعلم الادوار على التلاميذ لقراء النص من الكتاب</p> <p>التلميذ الاول: اهلا بك يا بلال التلميذ الثاني: هذا جدي وهذه جدتي التلميذ الثالث: وهذه اختي الصغيرة خديجة</p> <p>يطلب المعلم قراءة النص كاملا من طرف بعض التلاميذ الذين يقرأون النص قراءة جيدة</p>	
بناء التعلّيمات	يسمع الجملة يرتب يقرأ المتعلم	<p>يسمع الجملة يرتب يقرأ المتعلم</p> <p>يسمع الجملة يرتب يقرأ المتعلم</p> <p>يقرأ</p>	
المكتسبات	استثمار	<p>يكتب المعلم جملا على الالواح او اوراق ويطلب من المتعلمين ترتيبها ليتحصلوا على النص</p> <p>اهلا بك يا بلال هذا جدي وهذه جدتي هذا جدي وهذه جدتي</p>	
تحصيلي	يرتب الجمل المشوشة		

السنة : الاولى		المحور: عائلتي		الاستاذ : بن عبد القادر عبد الصمد		مدرسة : شيخي عبد القادر درمام سبدو	
الحصة 6		قراءة		الموضوع : تعرف على عائلتي		الميدان : فهم المكتوب	
اسبوع 2		الكفاء الختامية : يقرأ نصوصا بسيطة، يغلب عليها النمط الحواري تتكوّن من عشر إلى عشرين كلمة قراءة سليمة ويفهمها					
1 القيم والمواقف		12 لكفاءات العرضية		3مركبات الكفاءة			
<ul style="list-style-type: none"> يعتزّ بلغته يعرف نفسه يتعرف على عائلته الصغيرة المحبة وطاعة الوالدين اداب التحية والاستئذان 		<ul style="list-style-type: none"> ينمي قدراته التواصلية مشافهة يعبر مشافهة بلغة سليمة يحترم آداب تناول الكلمة 		<ul style="list-style-type: none"> يفهم ما يقرأ يعيد بناء المعلومات الواردة في النص يستعمل المعلومات الواردة في النص يقمّ مضمون النص 			
1 المقطع		مؤشر الكفاءة : يراجع الحروف المتشابهة في النطق					
تقويم		الوضعية التعليمية التعلمية					
تشخيص		يتذكر ويجب					
المرحلات		الوضعيات التعليمية					
الانطلاق		<p>عندما اراد احمد ان يعرف بنفسه ماذا قال يري المعلم بعض الصور ويطلب المتعلمين بالبحث عن احمد</p> <p>يكتشف الجملة</p>					
بناء التعلّقات		<p>من خلال اجابات التلاميذ يكتب المعلم الجملة : جدي و جدتي في غرفة الجلوس</p> <p>يقرأ المعلم الجملة عدة مرات قراءة جماعية ثم قراءة فردية على السبورة يسأل المعلم كم كلمة في هذه الجملة يقوم المعلم بكتابة الجملة على الالواح او بطاقات مشوشة ومطلوبة المتعلم بترتيبها ثم قراءتها مرّنة</p> <p>يحدف المعلم كلمة ومطالبتة باتمامها</p> <p>يكتشف الكلمات</p> <p>يلق المعلم الصور التالية على السبورة واسفل كل صورة بطاقة تحمل اسم لبصورة</p>					
تكوين		<p>يرتب يقرأ ثم المتعلم يلاحظ ويقرا يربط البطاقة بالصورة</p>					
استثمار المكتسبات		<p>على الكتاب ص 14 يلاحظ المعلم ويقرا الكلمات</p>					
تصنيف		<p>يلاحظ ويقرا</p>					












جدي و جدتي في غرفة الجلوس






بالمسطرة يقرأ المتعلم الكلمة ويلاحظ الصورة يقوم المعلم بتشوشيش البطاقات ومطلوبة المتعلم وضع البطاقة تحت الصورة المناسبة وقراءتها





السنة : الاولى		المحور: عائلي		الاستاذ : بن عبد القادر عبد الصمد		مدرسة : شيخي عبد القادر درمام سبدو			
7	الحصّة	كتابة		الموضوع : الخطوط والأشكال الممهدة للكتابة		الميدان : التعبير الكتابي			
2	اسبوع	الكفاء الختامية : ينتج كتابة من اربع الى ست جمل يغلب عليه النمط الحوارى انطلاقا من سندات مكتوبة او مصورة							
3مركبات الكفاءة		12 لكفاءات العرضية		1 القيم والمواقف					
يتعرف على مختلف أشكال الحروف والضوابط للكتابة بالعربية		<ul style="list-style-type: none"> • ينمي قدراته التواصلية مشافهة • يعبر مشافهة بلغة سليمة • يحترم آداب تناول الكمة 		<ul style="list-style-type: none"> • يعتز بلغته • يعرف بنفسه • يتعرف على عائلته الصغيرة • المحبة وطاعة الوالدين اداب التحية والاستئذان 					
1	المقطع	مؤشر الكفاءة : يمارس التخطيط . يستعمل القلم لأغراض شتى							
تقويم		الوضعية التعليمية التعلمية				المراحل			
تشخيصي	يفكر ويجيب عن الاسئلة	على الالواح يطلب المعلم رسم خط عمودي / خط افقي / مائل				الانطلاق وضعية			
تكويني	يلاحظ يمسك القلم يرسم في الفضاء يقلد المعلم يسمع	<p>➤ دائما للتذكير : يطلب المعلم مسك الاقلام ورفعها الى الاعلى</p> <p>➤ يري المعلم كيفية مسك القلم مع تقليد المتعلم وتتم الطريقة بمسك القلم بالإصبعين السبابة والإبهام وإسناد القلم على الإصبع الأوسط كما هو موضح في هذه الصورة.</p> <p>ويجب عدم الضغط بقوة على القلم حتى لا يسبب الألم .</p>  <p>1- الأوسط 2- الإبهام 3- السبابة</p> <p>➤ في الفضاء يرسم المعلم خط منكسر ياخذ حرف U ويطلب من المتعلمين رسمها في الفضاء</p> <p>➤ ثم رسم خط منكسر E</p> <p>❖ يرسم المعلم نموذج للكراس ويبين للمتعلم الخطوط الصغيرة والسميكة و الخط الاحمر وان الكتابة تكون من اليمين الى اليسار مع احترام الاسطر</p> 						بناء التعلّماند	
تحصيلي	يرسم وفق النموذج	على كراس القسم يرسم المعلم النموذج على السبورة ويطلب المتعلم بايصال بين النقط على كراس القسم				استثمار المكتسبات			
يرسم وفق النموذج						استثمار المكتسبات			

السنة : الاولى		المحور: عائلتي		الاستاذ : بن عبد القادر عبد الصمد		مدرسة : شيخي عبد القادر درمام سبدو	
الحصة 8		تطبيقات		الموضوع : تعرف على عائلتي		الميدان : فهم المكتوب	
اسبوع 2		الكفاء الختامية : يقرأ نصوصا بسيطة، يغلب عليها النمط الحوارى تتكوّن من عشر إلى عشرين كلمة قراءة سليمة ويفهمها					
المواقف والقيم		12 لكفاءات العُرضية		3 مركبات الكفاءة			
يعتزّ بلغته يعرف نفسه يتعرف على عائلته الصغيرة المحبة وطاعة الوالدين اداب التحية والاسنتذان		<ul style="list-style-type: none"> • ينمي قدراته التواصلية مشافهة • يعبّر مشافهة بلغة سليمة • يحترم آداب تناول الكلمة 		<ul style="list-style-type: none"> ▪ يفهم ما يقرأ ▪ يعيد بناء المعلومات الواردة في النص يستعمل المعلومات الواردة في النص ▪ يقيم مضمون النص 			
مؤشر الكفاءة : يقار كلمات تتضمن حروفا متشابهة		المقطع 1		تقويم			
المراحل		الوضعية التعليمية التعلمية		تشخيصي			
الانطلاق		يكتب المعلمات الملكات التالية ويطلب من المتعلمين قراءتها ماما بابا جدي اختي بلال جدي		يقرا			
بناء التعلم		يعلق المعلم صور عائلة احمد على السبورة 		يشاهد يضع البطاقة تحت الصورة			
		ثم يعلق على السبورة الصغير البطاقات التالية ويطلب من المتعلمين وضع البطاقة تحت الصورة المناسبة <div style="display: flex; justify-content: space-around; align-items: center;"> <div style="border: 1px solid green; padding: 2px;">جدتي</div> <div style="border: 1px solid purple; padding: 2px;">بلال</div> <div style="border: 1px solid green; padding: 2px;">بابا</div> <div style="border: 1px solid blue; padding: 2px;">ماما</div> <div style="border: 1px solid green; padding: 2px;">خديجة</div> <div style="border: 1px solid blue; padding: 2px;">احمد</div> </div> اثبت : يفتح الكتاب ص14 ويقرأ اثبت أثبت		يقرا			
		<div style="border: 1px solid green; padding: 10px; text-align: center;"> بِلَالٌ - دَارٌ - جَدِّي - جَدَّتِي </div>					
استثمار المكتسبات		على دفتر الانشطة ص6 يقرأ المعلم السؤال. أثبت (1) • أَلَوْنَ الْبَطَاقَاتِ الَّتِي تُمَثِّلُ عَائِلَةَ أَحْمَدَ .		ينجز تصحيح جماعي ثم فردي			
		<div style="display: flex; justify-content: space-around; align-items: center;"> <div style="text-align: center;"> بَابَا</div> <div style="text-align: center;"> مَامَا</div> <div style="text-align: center;"> رِيَاضِي</div> <div style="text-align: center;"> أَحْمَدُ</div> <div style="text-align: center;"> خَدِيجَةُ</div> </div>					

السنة : الاولى		المحور: عائلتي		الاستاذ : بن عبد القادر عبد الصمد		مدرسة : شيخي عبد القادر درمام سبدو	
الحصة 9		قراءة		الموضوع : تعرف على عائلتي		الميدان : فهم المكتوب	
اسبوع 2		الكفاء الختامية : يقرأ نصوصا بسيطة، يغلب عليها النمط الحوارى تتكوّن من عشر إلى عشرين كلمة قراءة سليمة ويفهمها					
1 القيم والمواقف		12 لكفاءات العرضية		3مركبات الكفاءة			
<ul style="list-style-type: none"> يعتزّ بلغته يعرف بنفسه يتعرف على عائلته الصغيرة المحبة وطاعة الوالدين اداب التحية والاستئذان 		<ul style="list-style-type: none"> ينمي قدراته التواصلية مشافهة يعبر مشافهة بلغة سليمة يحترم آداب تناول الكمة 		<ul style="list-style-type: none"> يفهم ما يقرأ يعيد بناء المعلومات الواردة في النص يستعمل المعلومات الواردة في النص يقيم مضمون النص 			
مؤشر الكفاءة : يراجع الحروف المتشابهة في النطق		المقطع 1		تقويم			
المراحل		الوضعية التعليمية التعليمية					
الانطلاق		يسال المعلم اين كانت تجلس خديجة بين من ؟ فتح الكتاب وملاحظة الصورة					
الانطلاق		<p>يكتشف الجملة</p> <p>يعرض المعلم الصورة او من الكتاب مع من توجد خديجة من خلال اجابات التلاميذ</p> <p>يكتب المعلم الجملة : خديجة مع جدي وجدتي</p> <p>يقرأ المعلم الجملة عدة مرات</p> <p>قراءة جماعية ثم قراءة فردية على السبورة</p>					
الانطلاق		<p>جزء المعلم الجملة</p> <p>يسال المعلم كم كلمة في هذه الجملة</p> <p>يقوم المعلم بكتابة الجملة على الالواح او بطاقات مشوشة ومطالبة المتعلم بترتيبها ثم قراءتها مرتبة</p>					
الانطلاق		<p>يقرأ المعلم</p> <p>ثم المتعلم</p> <p>يرتب</p> <p>يقرأ المعلم</p> <p>ثم المتعلم</p> <p>يلاحظ</p> <p>ويقرأ</p> <p>يربط</p> <p>البطاقة</p> <p>بالصورة</p>					
الانطلاق		<p>يكتشف الكلمات</p> <p>يلصق المعلم الصور التالية على السبورة واسفل كل صورة بطاقة تحمل اسم لبصورة</p>					
الانطلاق		<p>بالمسطرة يقرأ المتعلم الكلمة ويلاحظ الصورة</p> <p>يقوم المعلم بتشوشيش البطاقات ومطالبة المتعلم وضع البطاقة تحت الصورة المناسبة وقراءتها</p>					
المكتسبات		على الكتاب ص 15 يلاحظ المعلم ويقرأ الكلمات					
المكتسبات		خديجة جدي جدتي معلمة نجار					

السنة : الاولى	المحور: عائلي	الاستاذ : بن عبد القادر عبد الصمد	مدرسة : شيخي عبد القادر درمام سبدو
10	الحصة	الموضوع : الخطوط والأشكال الممهدة للكتابة	الميدان : التعبير الكتابي
2	اسبوع	الكفاء الختامية : ينتج كتابة من اربع الى ست جمل يغلب عليه النمط الحوارى انطلاقا من سندات مكتوبة او مصورة	
3مركبات الكفاءة		12 لكفاءات العرضية	1 القيم والمواقف
يتعرف على مختلف أشكال الحروف والضوابط للكتابة بالعربية		<ul style="list-style-type: none"> • ينمي قدراته التواصلية مشافهة • يعبر مشافهة بلغة سليمة • يحترم آداب تناول الكمة 	<ul style="list-style-type: none"> • يعتز بلغته يعرف نفسه • يتعرف على عائلته الصغيرة • المحبة وطاعة الوالدين اداب التحية والاستئذان
1	المقطع	مؤشر الكفاءة : يمارس التخطيط يستعمل القلم لأغراض شتى	
تقويم		الوضعية التعليمية التعلمية	
تشخيصي	يرسم خطوط	على الالواح يطلب المعلم رسم خط عمودي / خط افقي / مائل خط منكسر خط V U	
تكويني	يلاحظ يمسك القلم يرسم في الفضاء يقلد المعلم يسمع	<p>➤ للتذكير دائما يطلب المعلم مسك الاقلام ورفعها الى الاعلى</p> <p>➤ يري المعلم كيفية مسك القلم مع تقليد المتعلم وتتم الطريقة بمسك القلم بالإصبعين السبابة والإبهام وإسناد القلم على الإصبع الأوسط كما هو موضح في هذه الصورة.</p> <p>ويجب عدم الضغط بقوة على القلم حتى لا يسبب الألم .</p>  <p>1- الأوسط 2- الإبهام 3- السبابة</p> <p>➤ في الفضاء يرسم المعلم مربع ويطلب من المتعلمين رسمه في الفضاء</p> <p>➤ في الفضاء يرسم المعلم مثلث ثم مستطيل ويطلب من المتعلمين رسمه في الفضاء</p> <p>❖ يرسم المعلم نموذج للكراس ويبين للمتعلم الخطوط الصغيرة والسميكة و الخط الاحمر وان الكتابة تكون من اليمين الى اليسار مع احترام الاسطر</p> 	
تصفيي	يرسم وفق النموذج	على كراس القسم يرسم المعلم النموذج على السبورة ويطلب المتعلم بايصال بين النقط على كراس القسم	
			

السنة : الاولى		المحور: عائلتي		الاستاذ: بن عبد القادر عبد الصمد		مدرسة: شيخي عبد القادر درمام سبدو	
11	الحصة	تطبيقات		الموضوع: تعرف على عائلتي		الميدان: فهم المكتوب	
2	اسبوع	الكفاء الختامية: يقرأ نصوصا بسيطة، يغلب عليها النمط الحوارى تتكوّن من عشر إلى عشرين كلمة قراءة سليمة ويفهمها					
1 القيم والمواقف		12 لكفاءات العُرضية		3 مركبات الكفاءة			
<ul style="list-style-type: none"> يعتزّ بلغته يعرف نفسه يتعرف على عائلته الصغيرة المحبة وطاعة الوالدين اداب التحية والاستئذان 		<ul style="list-style-type: none"> ينمي قدراته التواصلية مشافهة يعبّر مشافهة بلغة سليمة يحترم آداب تناول الكلمة 		<ul style="list-style-type: none"> يفهم ما يقرأ يعيد بناء المعلومات الواردة في النص يستعمل المعلومات الواردة في النص يقيم مضمون النص 			
1	المقطع	مؤشر الكفاءة: يقار كلمات تتضمن حروفا متشابهة					
تقويم		الوضعية التعليمية التعلمية					
المراحل		يرى المعلم بطاقات ويقرأها المتعلم جدي جدتي دار خديجة					
الانطلاق ووضعية		يشاهد يتذكر ويجيب					
بناء التعلمات		يعلق المعلم صور عائلة احمد على السبورة  <div style="display: flex; justify-content: space-around; align-items: center;"> <div style="border: 1px solid green; padding: 5px; margin: 5px;">معلمة</div> <div style="border: 1px solid green; padding: 5px; margin: 5px;">نجار</div> <div style="border: 1px solid green; padding: 5px; margin: 5px;">جدتي</div> <div style="border: 1px solid green; padding: 5px; margin: 5px;">خديجة</div> <div style="border: 1px solid green; padding: 5px; margin: 5px;">جدي</div> </div> <p>ثم يعلق على السبورة الصغير البطاقات التالية ويطلب من المتعلمين وضع البطاقة تحت الصورة المناسبة</p> <p>اثبت: يفتح الكتاب ص15 ويقرأ اثبت</p> <p style="text-align: center; font-size: 2em; font-weight: bold;">أَثَبْتُ</p> <div style="border: 2px solid green; padding: 10px; text-align: center; font-size: 1.5em; font-weight: bold;"> خَدِيجَةُ - نَجَّارٌ - جَدَّتِي - مُعَلِّمَةٌ - جَدِّي </div>					
تكويني		يشاهد يضع البطاقة تحت الصورة يقرا					
استثمار المكتسبات		على دفتر الانشطة ص4 يقرأ المعلم السؤال. تأمل الصور، وأرشد: أبي جدتي أمي الجدة مع أمي					
تحصيلي		يلون عائلة احمد					

السنة : الاولى	المحور: عائلتي	الاستاذ : بن عبد القادر عبد الصمد	مدرسة : شيخي عبد القادر درمام سبدو	
12	الحصة	الموضوع : كلمات وجمل	الميدان : فهم المكتوب	
2	اسبوع	الكفاء الختامية : يقرأ نصوصا بسيطة، يغلب عليها النمط الحوارى تتكوّن من عشر إلى عشرين كلمة قراءة سليمة ويفهمها		
3مركبات الكفاءة		12 لكفاءات العرضية	1 القيم والمواقف	
<ul style="list-style-type: none"> يفهم ما يقرأ يعيد بناء المعلومات الواردة في النص يستعمل المعلومات الواردة في النص يقيم مضمون النص 		<ul style="list-style-type: none"> ينمي قدراته التواصلية مشافهة يعبر مشافهة بلغة سليمة يحترم آداب تناول الكلمة 	<ul style="list-style-type: none"> يعتز بلغته يعرف نفسه يتعرف على عائلته الصغيرة المحبة وطاعة الوالدين اداب التحية والاستئذان 	
1	المقطع	مؤشر الكفاءة : التعرف على افراد العائلة وقراءة كلمات وجمل		
تقويم	الوضعية التعليمية التعلمية		المراحل	
تشخيصي	يتذكر ويجيب	كيف عرف احمد صديقه بلال بعائلته ؟ يذكر النص المنطوق هل استادن بلال قبل الدخول ماذا قال		
تؤيني	يلاحظ يقرا يضع نحت الصورة مناسبة	<p>النشاط 1</p> <p>في كل مرة يرفع المعلم بطاقة من البطاقات التالية ويطلب من المتعلمين قراءة ما كتب عليها بالافواج يعطي البطاقة للفوج</p> <p>مدرسة : شيخي</p>  <p>معلمة نجار جدتي جدى خديجة بلال</p> <p>يقرأ</p> <p>ثم كل تلميذ لديه بطاقة يضعها تحت الصورة المناسبة يقرأ المتعلم الكلمات الموجودة على البطاقات</p>	بناء التعلّمات	
تحصيلي	يعبر ويقرأ الجملة	<p>على السبورة يعبق المعلم الصور التالية ويطلب من المتعلم ان يعبر</p>  <p>يكتب العلم على السبورة احسن الجمل</p>		استثمار المكتسبات

السنة : الاولى		المحور: عائلتي		الاستاذ : بن عبد القادر عبد الصمد		مدرسة : شيخي عبد القادر درمام سبدو	
13	الحصة	انتاج كتابي		الموضوع : كلمات وجمل		الميدان : التعبير الكتابي	
2	اسبوع	الكفاء الختامية : ينتج كتابة من اربع الى ست جمل يغلب عليه النمط الحوارى انطلاقا من سندات مكتوبة او مصورة					
		3مركبات الكفاءة		12 لكفاءات العرضية		1 القيم والمواقف	
		<ul style="list-style-type: none"> يفهم ما يقرأ يعيد بناء المعلومات الواردة في النص يستعمل المعلومات الواردة في النص يقيم مضمون النص 		<ul style="list-style-type: none"> ينمي قدراته التواصلية مشافهة يعبر مشافهة بلغة سليمة يحترم آداب تناول الكلمة 		<ul style="list-style-type: none"> يعتز بلغته يعرف نفسه يتعرف على عائلته الصغيرة المحبة وطاعة الوالدين ممارسة الرياضة 	
1	المقطع	مؤشر الكفاءة : يستعمل الصيغ ويضع الكلمات في مكانها المناسب					
تقويم		الوضعية التعليمية التعلمية					المراحل
تشخيصي	يقرا كلمات وجمل	يكتب المعلم الكلمات التالية ماما بابا احمد خديجة جدي جدتي بلال دار يطلب من المتعلمين قراءتها					وضعية الانطلاق
تكويني	يلاحظ ويختار ثم يقرأ يعبر	<p>النشاط 1 يطلب المعلم فتح دفتر الانشطة وانجاز التمرين</p> <p>أصل بين صورة أحمد وأفراد عائلته .</p>  <p>النشاط 2</p> <p>ممن تتكون عائلة أحمد؟</p> <p>— تتكون عائلة أحمد من :</p> 					بناء التعلّيات
تحصيلي	بصح ويقرا يجيب	<p>تصحيح جماعي ثم فردي</p> <p>تدوين الاجابات على السبورة وقراءتها من طرف المعلم ثم المتعلم</p> <p>— وأنت ممن تتكون عائلتك؟</p>					استثمار المكتسبات

السنة : الاولى	المحور: عائلي	الاستاذ : بن عبد القادر عبد الصمد	مدرسة : شيخي عبد القادر درمام سبدو
1	الحصة	الموضوع :قسما	الميدان : فهم المكتوب
2	اسبوع	الكفاء الختامية : يقرأ نصوصا بسيطة، يغلب عليها النمط الحوارى تتكوّن من عشر إلى عشرين كلمة قراءة سليمة ويفهمها	
		مركبات الكفاءة - - يحفظ المقطع الاول من النشيد الوطنى . - يعبر عن سلوك سوي أثناء تحية العلم .	
1	المقطع	مؤشر الكفاءة : يتعرف على النشيد الوطنى - حفظ المقطع الأول من النشيد الوطنى	
	تقويم	الوضعية التعليمية التعلمية	المراحل
تشخيصي	يتظهر	يستظهر المتعلم البيت الاول قراءة فردية للبيت ثم جماعية	الإنطلاق
		يقرا المعلم بتانى النشيد الوطنى ثم يقرأ البيت الثانى قراءات متكررة ثم يقرأه المتعلم	بناء التطلعات
	يلاحظ يعبر يجيب يسمع يقرا يحفظ	<p style="text-align: center;">قسما</p> <p style="text-align: center;">قَسْمًا بِالنَّازِلَاتِ المَاحِقَاتِ وَالدَّمَاءِ الزَّاكِيَاتِ الطَّاهِرَاتِ الْبُنُودِ اللَامِعَاتِ الخَافِقَاتِ فِي الجِبَالِ الشَّامِخَاتِ الشَّاهِقَاتِ مَحْنُ تُرْنَا فحَيَاةٌ أَوْ مَمَاتٌ وَعَقَدْنَا العَزْمَ أَن تَحْيَا الجَزَائِرُ فَاشْهَدُوا .. فَاشْهَدُوا .. فَاشْهَدُوا ..</p>	
		يردد التلاميذ مع المعلم الانشودة قراءة دون اللحن وبالمحو التدريجي يحفظ البيت الثانى	
	يسمع يقرا	يقرا المعلم قراءة اخيرة للانشودة مع اللحن يسمع المعلم الانشودة كاملة عبر مسجل يقرا و يلحن فقط المتعلم البيت الاول والثانى	استثمار المكتسبات



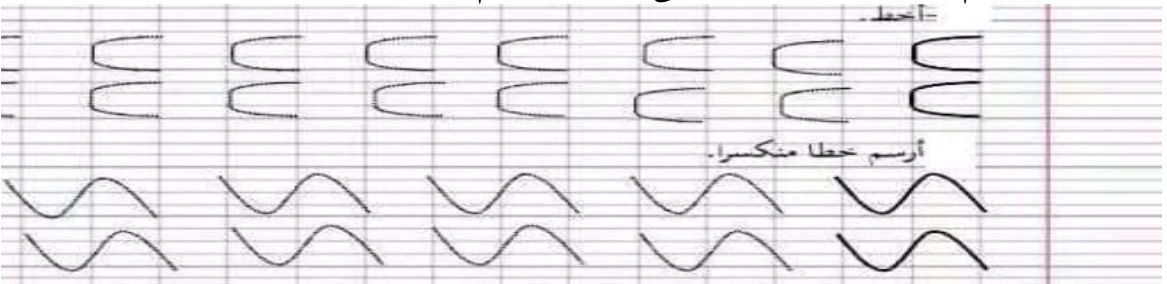
السنة : الاولى	المحور: عائلتي	الاستاذ: بن عبد القادر عبد الصمد	مدرسة: شيخي عبد القادر درمام سبدو
2	الحصة	الموضوع: في منزلنا	الميدان: تعبير الشفوي
3	اسبوع	الكفاء الختامية: يحاور ويناقش انطلاقا من سندات مكتوبة أو مصورة في وضعيات تواصلية دالة	
3مركبات الكفاءة		12 لكفاءات العرضية	1 القيم والمواقف
<ul style="list-style-type: none"> يعبر عن مشهد معروض أمامه يجري حوارا بين شخصيات يعبر عن رأيه ومشاعره. 		<ul style="list-style-type: none"> ينمي قدراته التواصلية استماعا يعبر مشافهة بلغة سليمة يحترم آداب تناول الكلمة 	<ul style="list-style-type: none"> يعتز بلغته يعرف نفسه يتعرف على منزله المحبة وطاعة الوالدين- النظافة - الاستاذان
1	المقطع	مؤشر الكفاءة: يسرد قصة انطلاقا من مشهد أو مجموعة صور - - يعبر عن مشهد معروض أمامه	
تقويم	الوضعية التعليمية التعلمية		المراحل
تشخيصي	يتذكر ويجيب	ماذا احضرت الام من المطبخ؟ اين كان افراد الاسرة؟ الاب الجد والجددة واحمد	
		<p>يعبر انطلاقا من مشهد من الاحسن تعليق الصور وكتابة او وضع بطاقات اسماء الصور حتى يترسخ في ذهن المتعلمين</p> <div style="display: flex; justify-content: space-around;">     </div> <p>المطبخ الحمام غرفة الجلوس غرفة النوم</p> <p>فسح المجال المناسب لهم للملاحظة والتأمل والاستفسارات. احذر درمام سبدو تلميز</p> <p>انطلاق وصف المشهد تلقائيا من المتعلمين تجاوبا مع الأسئلة التوجيهية الآتية مراعاة للمستوى</p> <p>الصورة الاولى: اين تتواجد الام ماذا تحضر؟</p> <p>الصورة الثانية: اين يتواجد احمد؟ ماذا يفعل في الحمام؟</p> <p>الصورة الثالثة: اين يتواجد الجد والجددة؟ ماذا يوجد في غرفة الجلوس</p> <p>الصورة الثالثة: اين يتواجد الاب؟ ماذا يوجد في غرفة النوم</p> <p>ماذا طلبت الام من خديجة</p> <p>من يذكر تواجد كل فرد كمن افراد العائلة؟</p> <p>مسرحة احداث النص</p> <p>الام: الطَّعَامُ جَاهِزٌ، هَيَّا إِلَى الْأَكْلِ. خديجة: أَحْمَدُ يَغْسِلُ يَدَيْهِ فِي الْحَمَامِ. خديجة: سَأُنَادِي جَدِّي وَجَدَّتِي، هُمَا فِي عُرْفَةِ الْجُلُوسِ. الام: لَا تَنْسَى أَبَاكَ، هُوَ فِي عُرْفَةِ النَّوْمِ.</p>	
تكويني	يجيب انطلاق من المشهد والنص المنطوق	بناء التعلمات	
	يحاول ان يجد حوار من خلال النص المنطوق يتقمص الادوار		
تحصيلي	مسرحة احداث النص	يوزع المعلم الادوار على التلاميذ يقوم التلاميذ باعادة مسرحة النص المنطوق او كل تلميذ يعرف بعائلته	




السنة : الاولى	المحور: عائلتي	الاستاذ: بن عبد القادر عبد الصمد	مدرسة : شيخي عبد القادر درمام سبدو
3	الحصة	الموضوع: كبير ، صغير	الميدان : تعبير الشفوي
3	اسبوع	الكفاء الختامية : يحاور ويناقش انطلاقا من سندات مكتوبة أو مصوّرة في وضعيات تواصلية دالة	
3مركبات الكفاءة		12 لكفاءات العرضية	1 القيم والمواقف
يكتشف صيغ الترحيب كبير ، صغير يوظف الصيغ في وضعيات دالة يعبر عن رأيه ومشاعره		<ul style="list-style-type: none"> ينمي قدراته التواصلية مشافهة يعبر مشافهة بلغة سليمة يحترم آداب تناول الكمة 	<ul style="list-style-type: none"> يعتز بلغته يعرف نفسه يتعرف على منزله المحبة وطاعة الوالدين- النظافة - الاستاذان
1	المقطع	مؤشر الكفاءة : يوظف كبير ، صغير في جمل دالة	
تقويم		الوضعية التعليمية التعلمية	
تشخيصي	يتذكر ويجيب عن الاسئلة	هل اعجبكم منزل احمد كيف يبدو منزل احمد كبير ام صغير ماذا يوجد في غرفة الجلوس	
تكويني	يسم ثم يقرا الجملة يقرا يكون جملا	<p>يقف المعلم وتلميذ فوق المصطبة</p> <p>يسال المعلم المتعلمين : من هو الكبير المعلم ام محمد اذن ماذا نقول : محمد صغير المعلم كبير خديجة واحمد : احمد كبير وخديجة صغيرة كيف تبدو غرفة احمد هل هي كبيرة ام صغيرة وغرفة الجلوس غرفتي صغيرة وغرفة الجلوس كبيرة يكتب المعلم الجملة الاولى انطلاقا من اجابات التلاميذ - غرفة الجلوس كبيرة يقرا المعلم الجملة ثم يقرأها المتعلم عدة مرات يكتب المعلم الجملة في الواح مشوشة ويطلب من المتعلمين ترتيبها - الجلوس كبيرة غرفة يطلب المعلم من المتعلمين جملة تتضمن كبيرة ا وكبير يدون المعلم احسن الجمل على السبورة يكتب المعلم الجملة الثانية انطلاقا من اجابات التلاميذ غرفتي صغيرة يقرا المعلم الجملة ثم يقرأها المتعلم عدة مرات يكتب المعلم الجملة في الواح مشوشة ويطلب من المتعلمين ترتيبها - صغيرة غرفتي يطلب المعلم من المتعلمين جملة تتضمن صغيرة ا صغير يدون المعلم احسن الجمل على السبورة</p>	
تقييمي	يجيب يكون جملا	بناء التعلّيمات	
تخصيبي	ييسم و يوظف	يطلب من المتعلمين من فضاء القسم او المدرسة جملا تتضمن كبير او صغير	



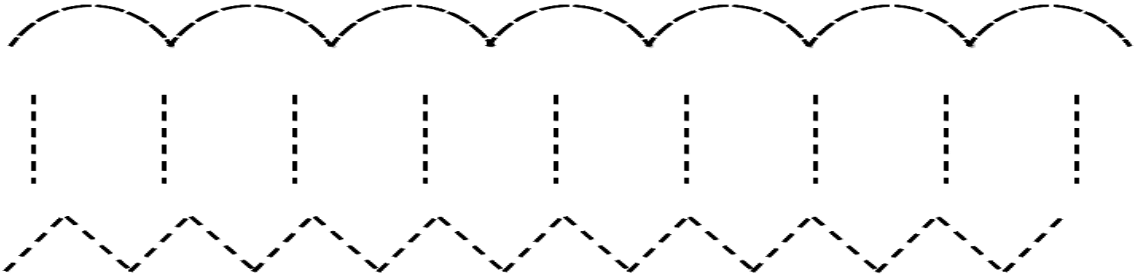
السنة : الاولى		المحور: عائلتي		الاستاذ : بن عبد القادر عبد الصمد		مدرسة : شيخي عبد القادر درمام سبدو	
الحصة		انتاج شفوي		الموضوع : في منزلنا		الميدان : تعبير الشفوي	
اسبوع		الكفاء الختامية : يحاور ويناقش انطلاقا من سندات مكتوبة أو مصوّرة في وضعيات تواصلية دالة					
3مركبات الكفاءة		12 لكفاءات العرّضية		1 القيم والمواقف			
يسرد أحداثا انطلاقا من مشاهد يلخص أحداثا يعبّر عن رأيه ومشاعره		ينمي قدراته التواصلية مشافهة يعبّر مشافهة بلغة سليمة يحترم آداب تناول الكمة يكتسب معطيات ويوظفها في تعبيره		يعتزّ بلغته يعرف نفسه يتعرف على منزله المحبة وطاعة الوالدين- النظافة- الاستاذان			
المقطع		مؤشر الكفاءة : إنتاج نص شفوي مماثل انطلاقا من سندات					
تقويم		الوضعية التعليمية التعلمية				المراحل	
تشخيصي		هل منزل احمد كبير او صغير من يصف لنا منزل احمد				الاتلاق وضعية	
يتذكر ويجب عن الاسئلة		<p>الاحظ واعبر يعرض المعلم المشهد</p>  <p>يعبّر شفويا عما يشاهده في الصورة مستعينا بما ورد في النص المسموع</p> <p>1- اين تتواجد الام ماذا تحمل في يديها 2- اين ذهب احمد . 3- ماذا يشاهد الجد والجدّة اين يجلس الجدّة والجدّة 4- مالذي كان يفعله الاب في المنزل اثناء تحضير الام الطعام 5- هل كانت تساعد خديجة ؟ مالذي كانت تفعله عندما انتهت الام تحضير الطعام يدون المعلم اجابات المتعلمين حضرت الام الكسكس للغذاء ذهب احمد الى الحمام لغسل يديه اما الاب كان نائما في غرفة النوم والجد والجدّة يشاهدان التلفاز في غرفة الجلوس</p>				بناء التعلّيمات	
تكويني		<p>انطلاقا من الاسئلة يقوم التلميذ بالتعبير عن الصورة مع ذكر كل الاجوبة ليكون نصا قصيرا يكتب احسن انتاج شفوي على سبورة ويقرأ حضرت الام الكسكس للغذاء ذهب احمد الى الحمام لغسل يديه اما الاب كان نائما في غرفة النوم والجد والجدّة يشاهدان التلفاز في غرفة الجلوس</p>				استثمار المكتسبات	
نصلي		يعبر يسمع يقرأ					


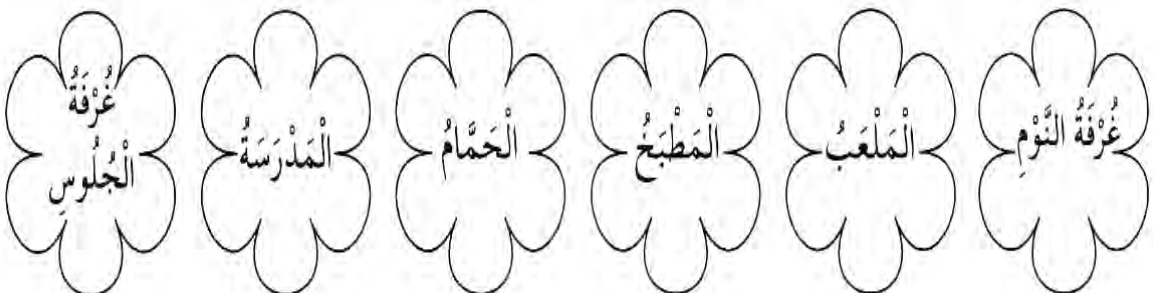
السنة : الاولى	المحور: عائلتي	الاستاذ : بن عبد القادر عبد الصمد	مدرسة : شيخي عبد القادر درمام سبدو
5	الحصة	الموضوع : في منزلنا	الميدان : فهم المكتوب
3	اسبوع	الكفاء الختامية : يقرأ نصوصا بسيطة، يغلب عليها النمط الحوارى تتكوّن من عشر إلى عشرين كلمة قراءة سليمة ويفهمها	
1 القيم والمواقف		12 لكفاءات العرضية	3 مركبات الكفاءة
<ul style="list-style-type: none"> • يعتز بلغته يعرف نفسه • يتعرف على منزله • المحبة وطاعة الوالدين- النظافة - الاستاذان		<ul style="list-style-type: none"> • ينمي قدراته التواصلية مشافهة • يعبر مشافهة بلغة سليمة • يحترم آداب تناول الكلمة 	<ul style="list-style-type: none"> ▪ يفهم ما يقرأ ▪ يعيد بناء المعلومات الواردة في النص يستعمل المعلومات الواردة في النص ▪ يقيم مضمون النص
1	المقطع	مؤشر الكفاءة : القراءة الجيدة، ويستخرج المعلومات من السندات البصرية المرافقة للنص	
تقويم	الوضعية التعليمية التعلمية		المراحل
تشخيصي	يتذكر ويجيب	هل منزل احمد جميل؟ كيف يبدو من الداخل ؟ صف منزل احمد من الداخل ؟ هل لديكم بعبو في المنزل عل هو كبير ام صغير ؟	وضعية الانطلاق
تشخيصي	يسمع الجملة يرتب يقرا المتعلم	من خلال اجابات التلاميذ يكتب المعلم: الجملة الاولى : منزلنا جميل وواسع يقرا المعلم الجملة كلمة كلمة ثم يقرأه المتعلم قراءة جماعية ثم فردية يقوم المعلم بكتابة الجملة على الالواح غير مرتبة ومطالبة المتعلم بترتيبها ثم قراءتها مرتبة واسع منزلنا جميل و	بناء التعلم
تشخيصي	يسمع الجملة يرتب يقرا المتعلم	يحذف المعلم كلمة ومطالبته باتمامها يكتب المعلم: الجملة الثانية : فيه غرفة الجلوس وغرف النوم ومطبخ وحمام وبهو كبير يضع المعلم الصور تحت كل كلمة يقرا المعلم الجملة كلمة كلمة ثم يقرأه المتعلم قراءة جماعية ثم فردية يقوم المعلم بكتابة الجملة على الالواح فيه غرفة الجلوس غرف النوم ومطبخ وحمام وبهو كبير	بناء التعلم
تشخيصي	يسمع الجملة يرتب يقرا المتعلم	يحذف المعلم كلمة ومطالبته باتمامها يقرا المعلم النص بالمسطرة كلمة كلمة محترما يطلب المعلم من احد التلاميذ حذف كلمة مطبخ واخر غرفة النوم هكذا تشويش اللبقات وقراءتها ❖ يقرأ المعلم النص ويطلب من المتعلمين قراءة النص على السبورة كل تلميذ يقرأ جملة منزلنا جميل وواسع ، فيه غرفة الجلوس وغرف النوم ومطبخ وحمام وبهو كبير	بناء التعلم
تشخيصي	يسمع ويقرأ النص	يقرا المعلم النص قراءة معبرة ثم يطلب المعلم قراءة النص كاملا من طرف بعض التلاميذ الذين يقرأون النص قراءة جيدة	المكتسبات

السنة : الاولى		المحور: عائلتي		الاستاذ : بن عبد القادر عبد الصمد		مدرسة : شيخي عبد القادر درمام سبدو	
الحصة		قراءة		الموضوع : في منزلنا		الميدان : فهم المكتوب	
6		3		اسبوع		الكفاء الختامية : يقرأ نصوصا بسيطة، يغلب عليها النمط الحواري تتكوّن من عشر إلى عشرين كلمة قراءة سليمة ويفهمها	
3مركبات الكفاءة		12 لكفاءات العرضية		1 القيم والمواقف			
<ul style="list-style-type: none"> يفهم ما يقرأ يعيد بناء المعلومات الواردة في النص يستعمل المعلومات الواردة في النص يقيم مضمون النص 		<ul style="list-style-type: none"> ينمي قدراته التواصلية مشافهة يعبر مشافهة بلغة سليمة يحترم آداب تناول الكلمة 		<ul style="list-style-type: none"> يعتز بلغته يعرف نفسه يتعرف على منزله المحبة وطاعة الوالدين- النظافة - الاستاذان 			
1 المقطع		مؤشر الكفاءة : يراجع الحروف المتشابهة في النطق					
تقويم		الوضعية التعليمية التعلمية					
تشخيص		المرحلات					
يتذكر ويجب		لما انتهت الام من تحضير الطعام اين كان الجد والجددة ماذا يوجد في غرفة الجلوس					
يشخص		يكشف الجملة					
يسمع يقرا المعلم ثم المتعلم		<p>من خلال اجابات التلاميذ</p> <p>يكتب المعلم الجملة : في غرفة الجلوس اريكة</p> <p>يقرا المعلم الجملة عدة مرات</p> <p>قراءة جماعية ثم قراءة فردية على السبورة</p> <p>يسال المعلم كم كلمة في هذه الجملة يقوم المعلم بكتابة الجملة على الالواح او بطاقات مشوشة ومطالبة المتعلم بترتيبها ثم قراءتها مرتبة</p>					
يرتب يقرا المعلم ثم المتعلم		<p>الاجابات:</p> <p>غرفة في اريكة الجلوس</p>					
يلاحظ ويقرأ يربط البطاقة بالصورة		<p>يحذف المعلم كلمة ومطالبته باتمامها</p> <p>يكشف الكلمات</p> <p>يلق المعلم الصور التالية على السبورة واسفل كل صورة بطاقة تحمل اسم لبصورة</p>					
		<p>المطبخ حمام</p> <p>غرفة الجلوس اريكة</p>					
		<p>بالمسطرة يقرأ المتعلم الكلمة ويلاحظ الصورة</p> <p>يقوم المعلم بتشوشيش البطاقات ومطالبة المتعلم وضع البطاقة تحت الصورة المناسبة وقراءتها</p>					
يلاحظ ويقرأ		<p>على الكتاب ص 18 يلاحظ المتعلم ويقرأ الكلمات</p> <p>غرفة الجلوس اريكة مطبخ حمام</p>					
تصنيف		المكتسبات					

السنة : الاولى		المحور: عائلي		الاستاذ : بن عبد القادر عبد الصمد		مدرسة : شيخي عبد القادر درمام سبدو	
الحصة 7		كتابة		الموضوع : الخطوط والأشكال الممهدة للكتابة		الميدان : التعبير الكتابي	
اسبوع 1		الكفاء الختامية : ينتج كتابة من اربع الى ست جمل يغلب عليه النمط الحوارى انطلاقا من سندات مكتوبة او مصورة					
3مركبات الكفاءة		12 لكفاءات العرضية		1 القيم والمواقف			
يتعرف على مختلف أشكال الحروف والضوابط للكتابة بالعربية		<ul style="list-style-type: none"> ينمي قدراته التواصلية مشافهة يعبر مشافهة بلغة سليمة يحترم آداب تناول الكمة 		<ul style="list-style-type: none"> يعتز بلغته يعرف نفسه يتعرف على منزله المحبة وطاعة الوالدين- النظافة - الاستاذان 			
المقطع 1		مؤشر الكفاءة : يمارس التخطيط يستعمل القلم لأغراض شتى					
تقويم		الوضعية التعليمية التعلمية					
تشخيصي		يفكر ويجيب عن الاسئلة		على الالواح يطلب المعلم رسم مربع / دائرة / مستطيل			
تكويني		يلاحظ يمسك القلم يرسم في الفضاء يقاد المعلم يسمع		<p>➤ دائما للتذكير: يطلب المعلم مسك الاقلام ورفعها الى الاعلى</p> <p>➤ يري المعلم كيفية مسك القلم مع تقليد المتعلم وتتم الطريقة بمسك القلم بالإصبعين السبابة والإبهام وإسناد القلم على الإصبع الأوسط كما هو موضح في هذه الصورة.</p> <p>ويجب عدم الضغط بقوة على القلم حتى لا يسبب الألم .</p>  <p>1- الأوسط 2- الإبهام 3- السبابة</p> <p>➤ في الفضاء يرسم المعلم خط منحنى يأخذ حرف C ويطلب من المتعلمين رسمها في الفضاء</p> <p>➤ ثم رسم خط منحنى عكس حرف C</p> <p>❖ يرسم المعلم نموذج للكراس ويبين للمتعلم الخطوط الصغيرة والسميكة و الخط الاحمر وان الكتابة تكون من اليمين الى اليسار مع احترام الاسطر</p> 			
تحصيلي		يرسم وفق النموذج		<p>على كراس القسم يرسم المعلم النموذج على السبورة ويطلب المتعلم بايصال بين النقط على كراس القسم</p> 			

السنة : الاولى		المحور: عائلي		الاستاذ : بن عبد القادر عبد الصمد		مدرسة : شيخي عبد القادر درمام سبدو	
9 الحصه		قراءة		الموضوع : في منزلنا		الميدان : فهم المكتوب	
3 اسبوع		الكفاء الختامية : يقرأ نصوصا بسيطة، يغلب عليها النمط الحوارى تتكوّن من عشر إلى عشرين كلمة قراءة سليمة ويفهمها					
3مركبات الكفاءة		12 لكفاءات العرّضية		1 القيم والمواقف			
يفهم ما يقرأ يعيد بناء المعلومات الواردة في النص يستعمل المعلومات الواردة في النص يقمّ مضمون النص		ينمي قدراته التواصلية مشافهة يعبر مشافهة بلغة سليمة يحترم آداب تناول الكلمة		يعتزّ بلغته يعرف نفسه يتعرف على منزله المحبة وطاعة الوالدين- النظافة - الاستاذان			
1 المقطع		مؤشر الكفاءة : يراجع الحروف المتشابهة في النطق					
تقويم		الوضعية التعليمية التعليمية					
تشخيص		المرحلات					
يتذكر ويجيب		الانطلاق الوضعية					
يشخص		البناء التعلّيات					
يسمع يقرا المعلم ثم المتعلم		<p>اين كان الاب حينما كانت الام تعد الطعام ؟ تري ماذا يوجد في غرفة احمد ؟</p> <p>يكشف الجملة يعرض المعلم الصورة او من الكتاب ماذا توجد في غرفتك</p>  <p>من خلال اجابات التلاميذ يكتب المعلم الجملة : في غرفتي خزانة وسرير يقرا المعلم الجملة عدة مرات قراءة جماعية ثم قراءة فردية على السبورة يجزء المعلم الجملة يسال المعلم كم كلمة في هذه الجملة</p> <p>في عُرْفَتِي خِرَانَةٌ وَسَرِيرٌ</p> <p>يقوم المعلم بكتابة الجملة على الالواح او بطاقات مشوشة ومطالبة المتعلم بترتيبها ثم قراءتها مرتبة</p> <p>وسرير خزانة غرفتي في</p> <p>يحذف المعلم كلمة ويسال ماذا حذفنا يكشف الكلمات يلق المعلم الصور التالية على السبورة واسفل كل صورة بطاقة تحمل اسم لبصورة</p>     <p>خِرَانَةٌ عُرْفَةُ النَّوْمِ مَكْتَبٌ سَرِيرٌ</p> <p>بالمسطرة يقرأ المتعلم الكلمة ويلاحظ الصورة يقوم المعلم بتشوشيش البطاقات ومطالبة المتعلم وضع البطاقة تحت الصورة المناسبة وقراءتها</p>					
يرتب يقرا المعلم ثم المتعلم		<p>على الكتاب ص 19 يلاحظ المعلم ويقرا الكلمات سرير مكتب غرفة النوم خزانة</p>					
يلاحظ ويقرأ		المكتسبات استثمار					

السنة : الاولى		المحور: عائلي		الاستاذ : بن عبد القادر عبد الصمد		مدرسة : شيخي عبد القادر درمام سبدو	
10	الحصة	كتابة		الموضوع : الخطوط والأشكال الممهدة للكتابة		الميدان : التعبير الكتابي	
3	اسبوع	الكفاءة الختامية : ينتج كتابة من اربع الى ست جمل يغلب عليه النمط الحوارى انطلاقا من سندات مكتوبة او مصورة					
3مركبات الكفاءة		12 لكفاءات العرضية		1 القيم والمواقف			
يتعرف على مختلف أشكال الحروف والضوابط للكتابة بالعربية		<ul style="list-style-type: none"> • ينمي قدراته التواصلية مشافهة • يعتبر مشافهة بلغة سليمة • يحترم آداب تناول الكمة 		<ul style="list-style-type: none"> • يعتز بلغته يعرف نفسه • يتعرف على منزله • المحبة وطاعة الوالدين- النظافة - الاستاذان 			
1	المقطع	مؤشر الكفاءة : يمارس التخطيط يستعمل القلم لأغراض شتى					
تقويم		الوضعية التعليمية التعلمية				المراحل	
تشخيصي	يرسم خطوط	على الالواح يطلب المعلم رسم خط منكسر / خط عمودي / دائرة / خط منحنى				الانطلاق وضعية	
تكويني	يلاحظ يمسك القلم يرسم في الفضاء يقلد المعلم يسمع	<p>➤ للتذكير دائما يطلب المعلم مسك الاقلام ورفعها الى الاعلى</p> <p>➤ يري المعلم كيفية مسك القلم مع تقليد المتعلم وتتم الطريقة بمسك القلم بالإصبعين السبابة والإبهام وإسناد القلم على الإصبع الأوسط كما هو موضح في هذه الصورة. ويجب عدم الضغط بقوة على القلم حتى لا يسبب الألم .</p>  <p>١- الأوسط ٢- الإبهام ٣- السبابة</p> <p>➤ في الفضاء يرسم المعلم خط مستقيم طويل ويطلب من المتعلمين رسمه في الفضاء</p> <p>➤ في الفضاء يرسم المعلم خط منحنى ويطلب من المتعلمين رسمه في الفضاء</p> <p>❖ يرسم المعلم نموذج للكراس ويبين للمتعلم الخطوط الصغيرة والسميكة و الخط الاحمر وان الكتابة تكون من اليمين الى اليسار مع احترام الاسطر</p> 				بناء التعلمات	
تحصيلي	يرسم وفق النموذج	<p>على كراس القسم يرسم المعلم النموذج على السبورة</p> <p>ويطلب المتعلم بايصال بين النقط على كراس القسم</p> 				استثمار المكتسبات	

السنة : الاولى		المحور: عائلتي	الاستاذ: بن عبد القادر عبد الصمد	مدرسة: شيخي عبد القادر درمام سبدو
11	الحصة	تطبيقات	الموضوع: في منزلنا	الميدان: فهم المكتوب
3	اسبوع	الكفاء الختامية: يقرأ نصوصا بسيطة، يغلب عليها النمط الحوارى تتكوّن من عشر إلى عشرين كلمة قراءة سليمة ويفهمها		
3 مركبات الكفاءة		12 لكفاءات العرضية		1 القيم والمواقف
<ul style="list-style-type: none"> يفهم ما يقرأ يعيد بناء المعلومات الواردة في النص يستعمل المعلومات الواردة في النص يقيم مضمون النص 		<ul style="list-style-type: none"> ينمي قدراته التواصلية مشافهة يعبر مشافهة بلغة سليمة يحترم آداب تناول الكلمة 		<ul style="list-style-type: none"> يعتز بلغته يعرف نفسه يتعرف على منزله المحبة وطاعة الوالدين- النظافة - الاستاذان
1	المقطع	مؤشر الكفاءة: يقار كلمات تتضمن حروفا متشابهة		
تقويم		الوضعية التعليمية التعلمية		
تدريس	يتذكر ويقرا	يرى المعلم بطاقات ويقرأها المتعلم غرفة الجلوس بابا مطبخ ماما حمام احمد		
تدريس	يشاهد يضع البطاقة تحت الصورة يقرأ	<p>يلق المعلم صور عائلة احمد على السبورة</p>  <p>مكتب سرير غرفة النوم خزانة</p> <p>ثم يعلق على السبورة الصغير البطاقات التالية ويطلب من المتعلمين وضع البطاقة تحت الصورة المناسبة</p> <p>اثبت: يفتح الكتاب ص 19 ويقرا اثبت</p> <p>أثبت</p> <p>مَكْتَبٌ - غُرْفَةُ النَّوْمِ - خِزَانَةٌ - سَرِيرٌ</p>		
تدريس	يلون منزل احمد	<p>على دفتر الانشطة ص 8 يقرأ المعلم السؤال.</p> <p>أَلْوَنُ الْأَزْهَارَ الَّتِي تُمَثِّلُ مَنْزِلَ أَحْمَدَ.</p> 		

السنة : الاولى		المحور: عائلي		الاستاذ : بن عبد القادر عبد الصمد		مدرسة : شيخي عبد القادر درمام سبدو	
12	الحصة	ادماج + العاب قرآنية		الموضوع : كلمات وجمل		الميدان : فهم المكتوب	
3	اسبوع	الكفاء الختامية : يقرأ نصوصا بسيطة، يغلب عليها النمط الحوارى تتكوّن من عشر إلى عشرين كلمة قراءة سليمة ويفهمها					
3مركبات الكفاءة		12 لكفاءات العرضية		1 القيم والمواقف			
<ul style="list-style-type: none"> يفهم ما يقرأ يعيد بناء المعلومات الواردة في النص يستعمل المعلومات الواردة في النص يقيم مضمون النص 		<ul style="list-style-type: none"> ينمي قدراته التواصلية مشافهة يعبر مشافهة بلغة سليمة يحترم آداب تناول الكلمة 		<ul style="list-style-type: none"> يعتز بلغته يعرف نفسه يتعرف على منزله المحبة وطاعة الوالدين- النظافة - الاستاذان 			
1	المقطع	مؤشر الكفاءة : التعرف على افراد العائلة وقراءة كلمات وجمل					
تفويج		الوضعية التعليمية التعليمية					المراحل
تشخيصي	يتذكر ويجيب	ماذا يوجد في غرفة احمد ؟ ماذا يوجد في غرفة الجلوس					الإطلاق وضعية
تأيني	يلاحظ يقرأ يضع نحت الصورة مناسبة	<p>النشاط 1</p> <p>في كل مرة يرفع المعلم بطاقة من البطاقات التالية ويطلب من المتعلمين قراءة ما كتب عليها بالافواج يعطي البطاقة للفوج يعلق المعلم صور عائلة احمد على السبورة</p>  <p>سريـر مكتب حمام اريكة مطبخ خزانة</p> <p>ثم كل تلميذ لديه بطاقة يضعها تحت الصورة المناسبة يقرأ المتعلم الكلمات الموجودة على البطاقات</p>					بناء التعلمات
تصيني	يعبر ويقرأ الجملة	<p>على السبورة يعلق المعلم الصور التالية ويطلب من المتعلم ان يعبر</p>  <p>يكتب المعلم على السبورة احسن الجملة</p>					استثمار المكتسبات

السنة : الاولى		المحور: عائلي		الاستاذ : بن عبد القادر عبد الصمد		مدرسة : شيخي عبد القادر درمام سبدو	
13	الحصة	انتاج كتابي		الموضوع : كلمات وجمل		الميدان : التعبير الكتابي	
3	اسبوع	الكفاء الختامية : ينتج كتابة من اربع الى ست جمل يغلب عليه النمط الحوارى انطلاقا من سندات مكتوبة او مصورة					
3 مركبات الكفاءة		12 لكفاءات العرضية		1 القيم والمواقف			
يفهم ما يقرأ يعيد بناء المعلومات الواردة في النص يستعمل المعلومات الواردة في النص يقيم مضمون النص		ينمي قدراته التواصلية مشافهة يعبر مشافهة بلغة سليمة يحترم آداب تناول الكلمة		يعتز بلغته يعرف نفسه يتعرف على منزله المحبة وطاعة الوالدين- النظافة - الاستاذان			
1	المقطع	مؤشر الكفاءة : يستعمل الصيغ ويضع الكلمات في مكانها المناسب					
تقويم		الوضعية التعليمية التعلمية					المراحل
تشخيصي	يقرا كلمات وجمل	يكتب المعلم الكلمات التالية جدي وجدتي في غرفة الجلوس ماما في المطبخ					وضعية الانطلاق
تكويني	يلاحظ وحوط ثم يقرا يعبر	<p>النشاط 1 يطلب المعلم فتح دفتر الأنشطة وانجاز التمرين</p> <p>■ أحيط أدوات المطبخ باللون الأحمر، وأثاث غرفة النوم بالأخضر، وأدوات الحمام بالأزرق</p>  <p>النشاط 2</p> <p>■ مِمَّ يَتَكَوَّنُ مَنزِلُ أَحْمَدَ؟</p> <p>— يَتَكَوَّنُ مَنزِلُ أَحْمَدَ مِنْ :</p> 					بناء التعلمات
تحصيلي	بصح ويقرأ يجيب	تصحيح جماعي ثم فردي تدوين الاجابات على السبورة وقراءتها من طرف المعلم ثم المتعلم يسأل المعلم المتعلمين مما يتكون منزلك					المكتسبات استثمار

السنة : الاولى	المحور: عائلتي	الاستاذ : بن عبد القادر عبد الصمد	مدرسة : شيخي عبد القادر درمام سبدو
1	الحصة	الموضوع :قسما	الميدان : فهم المكتوب
3	اسبوع	الكفاء الختامية : يقرأ نصوصا بسيطة، يغلب عليها النمط الحوارى تتكوّن من عشر إلى عشرين كلمة قراءة سليمة ويفهمها	
		مركبات الكفاءة - - يحفظ المقطع الاول من النشيد الوطني . - يعبر عن سلوك سوي أثناء تحية العلم .	
1	المقطع	مؤشر الكفاءة : يتعرف على النشيد الوطني - حفظ المقطع الأول من النشيد الوطني	
تقويم	الوضعية التعليمية التعلمية		المراحل
تشخيصي	يتظهر	يستظهر المتعلم البيت الثاني قراءة فردية للبيت ثم جماعية	
		يقرا المعلم بتاني النشيد الوطني ثم يقرأ البيت الثالث قراءات متكررة ثم يقرأه المتعلم	
	يلاحظ يعبر يجيب يسمع يقرا يحفظ	<p style="text-align: center;">قسما</p> <p style="text-align: center;">قَسْمًا بِالنَّازِلَاتِ المَاحِقَاتِ وَالدَّمَاءِ الزَّاكِيَاتِ الطَّاهِرَاتِ الْبُنُودِ اللَامِعَاتِ الخَافِقَاتِ فِي الجِبَالِ الشَّامِخَاتِ الشَّاهِقَاتِ مَحْنُ تُرْنَا فحَيَاةٌ أَوْ مَمَاتٌ وَعَقَدْنَا العَزْمَ أَن تُحْيَا الجَزَائِرُ فَاشْهَدُوا .. فَاشْهَدُوا .. فَاشْهَدُوا ..</p>	
		يردد التلاميذ مع المعلم الانشودة قراءة دون اللحن وبالمحو التدريجي يحفظ البيت الثالث	
تحصيلي	يسمع يقرا	يقرا المعلم قراءة اخيرة للانشودة مع اللحن يسمع المعلم الانشودة كاملة عبر مسجل يقرا و يلحن فقط المتعلم البيت الاول والثاني والثالث	
		بناء التعلّيمات استثمار المكتسبات	

السنة : الأولى	المحور: عائلي	الاستاذ : بن عبد القادر عبد الصمد	مدرسة : شيخي عبد القادر درمام سبدو
1	الحصة	فهم المنطوق (أستمع وأفهم)	الميدان : فهم المنطوق
4	اسبوع	الكفاء الختامية : يفهم خطابات منطوقة يغلب عليها النمط الحوارية، ويتجاوب معها.	
3 مركبات الكفاءة		12 لكفاءات العرضية	1 القيم والمواقف
<ul style="list-style-type: none"> يرد استجابة لما يسمع يتفاعل مع النص المنطوق يقدم مضمون النص المنطوق. 		<ul style="list-style-type: none"> ينمي قدراته التواصلية استماعا يعبر مشافهة بلغة سليمة يحترم آداب تناول الكمة 	<ul style="list-style-type: none"> يعتز بلغته يعرف نفسه يتعرف على منزله - يحب عائلته المحبة وطاعة الوالدين- النظافة - آداب الاكل
1	المقطع	مؤشر الكفاءة : فهم النص المنطوق وإعادة سرده	
تقويم		الوضعية التعليمية التعلمية	المراحل
تشخيصي	يتذكر ويجيب		الانطلاق وضعية
			من يذكرنا بعائلة احمد ؟ اين تتناولون العشاء؟ هل كل واحد من اسرتك يتناول عشاء ه بمفرده ؟
	سرد النص المنطوق يسمع وجيب عن الاسئلة من النص ام من نسج خياله	<p>سرد النص المنطوق : تقديم نص الكتاب قراءة أو سردا من قبل الأستاذ على مسمع المتعلمين بصوت معبر، مرفق بالإشارات والإيحاءات المساعدة على شد الانتباه وتركيز اهتمام المتعلمين على الفهم، وإعادة السرد إذا اقتضت الضرورة، وحسب الحاجة.</p> <p>رَتَبْتُ خَدِيجَةَ الْمَائِدَةَ، فَوَضَعْتُ الصُّحُونَ وَبَجَانِبِ كُلِّ صَحْنٍ كُوبًا وَمِلْعَقَةً. قَالَ أَحْمَدُ: هَلْ نَبْدَأُ الْأَكْلَ يَا أُمِّي، أَنَا جَوْعَانُ؟ قَالَتِ الْأُمُّ: نَنْتَظِرُ قَلِيلًا حَتَّى يَحْضُرَ أَبُوكَ. دَخَلَ الْأَبُ حَامِلًا كَيْسًا مِنَ الْفَوَاحِيهِ وَقَفَّهَ مِنَ الْخُضِرِ وَهُوَ يَبْتَسِمُ. قَالَتْ خَدِيجَةُ: كُنَّا فِي انْتِظَارِكَ يَا أَبِي لِنَتَنَاوَلَ مَعَنَا وَجِبَةَ الْعُدَاةِ. الْأَبُ: شُكْرًا لَكَ يَا بُنَيَّتِي، تَفَضَّلُوا، بِاسْمِ اللَّهِ.</p> <p>اختبار مدى فهم المتعلمين للنص المنطوق</p> <ol style="list-style-type: none"> 1. ماذا رتبت خديجة ؟ 2. ماذا وضعت خديجة على المائدة ؟ 3. ماذا وضعت خديجة بجانب كل صحن ؟ 4. هل كان احمد جوعان ماذا قال لاهمه ؟ 5. بما ردت عليه امه ؟ 6. ماذا كان الايحمل ؟ 7. هل كانت العائلة في انتظار الاب ؟ ماذا قالت خديجة لابيها ؟ 8. بما رد عليها الاب ؟ <p>اجراء أحداث النص: المكان: اين كانت العائلة : المنزل الزمان: متى كانت العائلة مجتمعة ؟ وقت الغذاء او العشاء الشخصيات: من هم الاشخاص الذي كانوا في النص : احمد خديجة الاب الام الاحداث : انتظار الاب واجتماع العائلة لتناول الغذاء النهاية : اجتماع العائلة مع بعض وتناولهم الغذاء بعد ذكر الله القيم : عند الاكل ماذا نقول : بسم الله من منكم يقولها عندما يريد ان ياكل ؟ لمذا نقول بسم الله من منكم يساعد تمه في تحضير الطعام</p>	بناء التعلّمات
تكويني	اجراء احداث النص يستخرج القيم		
تحصيلي	اعادة سرد النص المنطوق	تشجيع مبادرات المتعلمين بإعادة سرد النص المسرود بحسب الفهم المحقق. يطلب المعلم من كل تلميذ ان يذكر الغرف المتواجدة في بيته ويصفها	المكتسبات استثمار



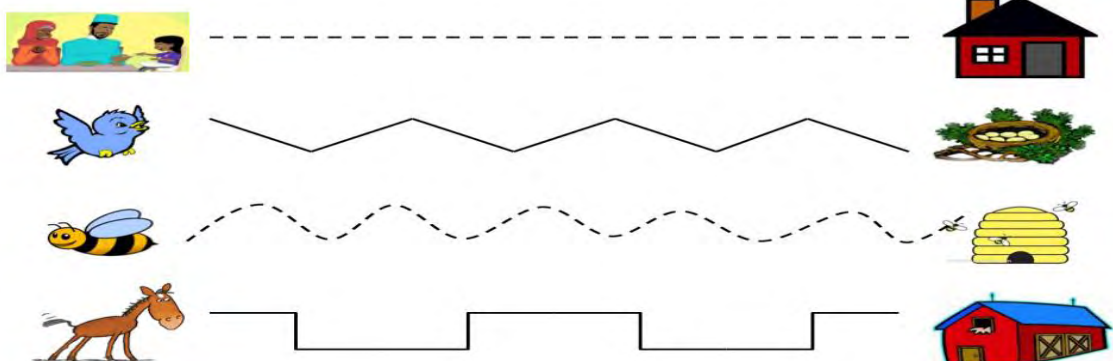
السنة : الاولى	المحور: عائلتي	الاستاذ: بن عبد القادر عبد الصمد	مدرسة: شيخي عبد القادر درمام سبدو
2	الحصة	الموضوع: العائلة مجتمعة	الميدان: تعبير الشفوي
4	اسبوع	الكفاء الختامية: يحاور ويناقش انطلاقا من سندات مكتوبة أو مصورة في وضعيات تواصلية دالة	
3 مركبات الكفاءة		12 لكفاءات العرضية	1 القيم والمواقف
<ul style="list-style-type: none"> يعبر عن مشهد معروض أمامه يجري حوارا بين شخصيات يعبر عن رأيه ومشاعره. 		<ul style="list-style-type: none"> ينمي قدراته التواصلية استماعا يعبر مشافهة بلغة سليمة يحترم آداب تناول الكمة 	<ul style="list-style-type: none"> يعتز بلغته يعرف نفسه يتعرف على منزله - يحب عائلته المحبة وطاعة الوالدين- النظافة - آداب الأكل
1	المقطع	مؤشر الكفاءة: يسرد قصة انطلاقا من مشهد أو مجموعة صور - يعبر عن مشهد معروض أمامه	
تقويم	الوضعية التعليمية التعلمية		المراحل
تشخيصي	يتذكر ويجيب	هل اجتمعت جميع افراد العائلة لتناول الغذاء ترى ما سيي تاخر الاب لماذا لم تتناول العائلة الغذاء بدون الاب ؟	
	يجيب انطلاق من المشهد والنص المنطوق	<p>يعبر انطلاقا من مشهد</p>  <p>فسح المجال المناسب لهم للملاحظة والتأمل والاستفسارات.</p> <p>انطلاق وصف المشهد تلقائيا من المتعلمين تجاوبا مع الأسئلة التوجيهية الآتية مراعاة للمستوى</p> <ul style="list-style-type: none"> - في اي غرفة تتواجد العائلة ؟ كيف عرفتهم انهم في المطبخ ؟ - ماذا تفعل خديجة ؟ كيف حضرت المائدة ؟ - ماذا تحمل الام في يديها ؟ - اين كان الاب ؟ ماذا كان يحمل في يديه ؟ - من يذكرنا بالحوار الذي دار بين الام واحمد وبين خديجة والاب ؟ <p>مسرحة احداث النص</p> <p>ضع المعلم فوق الطاولة الصحون والاكواب والملاعق بلاستيكية ويطلب من تلميذة ان تلعب دور خديجة وترتب المائدة مثلها</p> <p>أحمدُ: هل نبدأ الأكل يا أمي، أنا جوعانُ؟ الأمُ: ننتظر قليلاً حتى يحضر أبوك. يدخل تلميذ في دور الأب حاملاً كيساً من الفواكه وقفةً من الخضر وهو يبسمُ. خديجة: كنا في انتظارك يا أبي لتتناول معنا وجبة الغداء. الأب: شكراً لك يا بني، تفضلوا، باسم الله.</p>	
تكويني	يحاول ان يجد حوار من خلال النص المنطوق يتقمص الادوار	بناء التعلّمات	
تحصيلي	مسرحة احداث النص	يوزع المعلم الادوار على التلاميذ يقوم التلاميذ باعادة مسرحة النص المنطوق	
		المكتسبات	


السنة : الاولى	المحور: عائلتي	الاستاذ : بن عبد القادر عبد الصمد	مدرسة : شيخي عبد القادر درمام سبدو
3	الحصة	الموضوع : هذا ، هذه	الميدان : تعبير الشفوي
4	اسبوع	الكفاء الختامية : يحاور ويناقش انطلاقا من سندات مكتوبة أو مصوّرة في وضعيات تواصلية دالة	
3مركبات الكفاءة		12 لكفاءات العرضية	1 القيم والمواقف
يكتشف صيغ الترحيب هذا ، هذه يوظف الصيغ في وضعيات دالة يعبر عن رأيه ومشاعره		<ul style="list-style-type: none"> ينمي قدراته التواصلية مشافهة يعبر مشافهة بلغة سليمة يحترم آداب تناول الكمة 	<ul style="list-style-type: none"> يعتز بلغته يعرف نفسه يتعرف على منزله - يحب عائلته المحبة وطاعة الوالدين- النظافة - اداب الاكل
1	المقطع	مؤشر الكفاءة : يوظف هذا ، هذه في جمل دالة	
تقويم	الوضعية التعليمية التعليمية		المراحل
تشخيصي	يتذكر ويجيب عن الاسئلة	يسال المعلم ماذا وضعت خديجة على المائدة من منكم يشير الى الاواني الموجودة على الطاولة	
تكويني	يسمي ثم يقرا الجمل يقرا يكون جملا	<p>يصعد تلميذ وتلميذة وبطلب المعلم من التلاميذ ان يشيروا الى اكل تلميذ يصعد تلميذ ويقول : هذا تلميذ وهذه تلميذة يسال المعلم عندما اشرنا الى التلميذين هل هما قريب نام بيعيدين لماذا لم نقل هذا تلميذة من منكم يشير الى الاواني الموجودة على الطاولة يصعد تلميذ ويسمي هذا صحن هذا كأس هذه ملعقة يكتب المعلم الجملة الاولى انطلاقا من اجابات التلاميذ - هذا صحن يقرا المعلم الجملة ثم يقرأها المتعلم عدة مرات يطلب المعلم من المتعلمين جملة تتضمن هذا يدون المعلم احسن الجمل على السبورة يكتب المعلم الجملة الثانية انطلاقا من اجابات التلاميذ هذه ملعقة يقرا المعلم الجملة ثم يقرأها المتعلم عدة مرات يطلب المعلم من المتعلمين جملة تتضمن هذه يدون المعلم احسن الجمل على السبورة</p>	
تقييمي	يبين و يوظف	يري المعلم صورا او اشياء وبطلب من المتعلمين توظيف هذا ، هذه بقرة عصفور قلم سيورة	
المكتسبات			






السنة : الاولى		المحور: عائلتي		الاستاذ : بن عبد القادر عبد الصمد		مدرسة : شيخي عبد القادر درمام سبدو	
الحصة		انتاج شفوي		الموضوع : العائلة مجتمعة		الميدان : تعبير الشفوي	
اسبوع		الكفاء الختامية : يحاور ويناقش انطلاقا من سندات مكتوبة أو مصوّرة في وضعيات تواصلية دالة					
3مركبات الكفاءة		12 لكفاءات العرضية		1 القيم والمواقف			
<ul style="list-style-type: none"> يسرد أحداثا انطلاقا من مشاهد يلخص أحداثا يعبر عن رأيه ومشاعره 		<ul style="list-style-type: none"> ينمي قدراته التواصلية مشافهة يعبر مشافهة بلغة سليمة يحترم آداب تناول الكمة يكتسب معطيات ويوظفها في تعبيره 		<ul style="list-style-type: none"> يعتز بلغته يعرف نفسه يتعرف على منزله - يحب عائلته المحبة وطاعة الوالدين- النظافة - اداب الاكل 			
المقطع		مؤشر الكفاءة : إنتاج نص شفوي مماثل انطلاقا من سندات					
تقويم		الوضعية التعليمية التعلمية				المراحل	
تذكر ويجب عن الاسئلة		في اي وقت اجتمعت العائلة من كان غائبا عن المنزل اثناء الغذاء هل تناولت الاسرة الغذاء بدون الاب				وضعية الانطلاق	
يتذكر ويجب عن الاسئلة		<p>الاحظ واعبر يعرض المعلم المشهد</p>  <p>يعبر شفويا عما يشاهده في الصورة مستعينا بما ورد في النص المسموع</p> <ol style="list-style-type: none"> 1- اين تتواجد الام ماذا تحمل في يديها 2- لماذا تضحك العائلة ؟ 3- ماذا يحمل الاب من اين احضر هذه المشتريات 4- كم عدد الملاعق والصحون ؟ 5- من خلال الصورة عل العائلة مجتمعة ؟ <p>يدون المعلم اجابات المتعلمين</p> <p>رتبت خديجة المائدة ووضعت الصحون والاكواب والملاعق. دخل الاب محملا بالخضر والفواكه وقال تفضلوا باسم الله</p>				بناء التعلّمات	
تكويني		<p>يعبر عن المشاهد يصف ويسرد نصا انطلاقا من المشهد</p>				استثمار المكتسبات	
تكويني		<p>انطلاقا من الاسئلة يقوم التلميذ بالتعبير عن الصورة مع ذكر كل الاجوبة ليكون نصا قصيرا يكتب احسن انتاج شفوي على سبورة ويقرأ</p>				استثمار المكتسبات	




السنة : الاولى	المحور: عائلتي	الاستاذ : بن عبد القادر عبد الصمد	مدرسة : شيخي عبد القادر درمام سبدو
5	الحصة	الموضوع : العائلة مجتمعة	الميدان : فهم المكتوب
4	اسبوع	الكفاءة الختامية : يقرأ نصوصا بسيطة، يغلب عليها النمط الحوارى تتكوّن من عشر إلى عشرين كلمة قراءة سليمة ويفهمها	
1 القيم والمواقف		12 لكفاءات العرضية	3 مركبات الكفاءة
<ul style="list-style-type: none"> • يعتز بلغته يعرف نفسه • يتعرف على منزله - يحب عائلته • المحبة وطاعة الوالدين- النظافة - اداب الاكل 		<ul style="list-style-type: none"> • ينمي قدراته التواصلية مشافهة • يعبر مشافهة بلغة سليمة • يحترم آداب تناول الكمة 	<ul style="list-style-type: none"> ▪ يفهم ما يقرأ ▪ يعيد بناء المعلومات الواردة في النص يستعمل المعلومات الواردة في النص يقيم مضمون النص
1	المقطع	مؤشر الكفاءة : القراءة الجيدة، ويستخرج المعلومات من السندات البصرية المرافقة للنص	
تقويم	الوضعية التعليمية التعليمية		
التشخيصي	يتذكر ويجيب	هل كان احمد جائع بينما كانت تحضر الام الطعام ماذا كانت تعد خديجة	
تكويني	يسمع الجملة يرتب يقرأ المتعلم	<p>من خلال اجابات التلاميذ يكتب المعلم: الجملة:</p> <p>وضعت خديجة على المائدة : الصحون والاكواب والملاعق</p> <p>يقرا المعلم الجملة كلمة كلمة ثم يقرأه المتعلم قراءة جماعية ثم فردية</p> <p>يقوم المعلم بكتابة الجملة على الالواح غير مرتبة ومطالبة المتعلم بترتيبها ثم قراءتها مرتبة</p> <p>خديجة على وضعت الصحون والاكواب المائدة والملاعق</p> <p>يحذف المعلم كلمة ومطالبته باتمامها</p> <p>يرفع المتعلم الجملة على الالواح وهي مترتبة</p> <p>وضعت خديجة على المائدة : الصحون والاكواب والملاعق</p> <p>في كل مرة يطلب المعلم ان يجلس التلميذ الذي يحمل كلمة الملاعق</p> <p>يقرا المتعلم النص بدون و الملاعق</p> <p>قم بقوم تلمبذ اخر بحذف الصحون والاكواب وهكذا.....</p>	
تكويني	يحذف ثم يقرأ	<p>يقرا المعلم النص قراءة معبرة ثم يطلب المعلم قراءة النص كاملا من طرف بعض التلاميذ الذين يقرأون</p> <p>النص قراءة جيدة</p>	
تكويني	يسمع ويقرأ النص	استثمار المكتسبات	

السنة : الاولى		المحور: عائلي		الاستاذ : بن عبد القادر عبد الصمد		مدرسة : شيخي عبد القادر درمام سبدو	
الحصة : 6		قراءة		الموضوع : العائلة مجتمعة		الميدان : فهم المكتوب	
اسبوع : 4		الكفاء الختامية : يقرأ نصوصا بسيطة، يغلب عليها النمط الحوارى تتكوّن من عشر إلى عشرين كلمة قراءة سليمة ويفهمها					
3مركبات الكفاءة		12 لكفاءات العرضية		1 القيم والمواقف			
<ul style="list-style-type: none"> يفهم ما يقرأ يعيد بناء المعلومات الواردة في النص يستعمل المعلومات الواردة في النص يقيم مضمون النص 		<ul style="list-style-type: none"> ينمي قدراته التواصلية مشافهة يعبر مشافهة بلغة سليمة يحترم آداب تناول الكمة 		<ul style="list-style-type: none"> يعتز بلغته يعرف نفسه يتعرف على منزله - يحب عائلته المحبة وطاعة الوالدين- النظافة - اداب الاكل 			
المقطع : 1		مؤشر الكفاءة : يراجع الحروف المتشابهة في النطق					
تقويم		الوضعية التعليمية التعلمية				المراحل	
تشخيص		يتذكر ويجب				الانطلاق	
		<p>اين كان الاب اثناء تحضير الام الغذاء من حضر المائدة ماذا وضعت خديجة على المائدة</p> <p>يكتشف الجملة</p> 				<p>من خلال اجابات التلاميذ يكتب المعلم الجملة : وضعت خديجة الصحن على المائدة</p> <p>يقرأ المعلم الجملة عدة مرات قراءة جماعية ثم قراءة فردية على السبورة</p> <p>يسال المعلم كم كلمة في هذه الجملة يقوم المعلم بكتابة الجملة على الالواح او بطاقات مشوشة ومطالبة المتعلم بترتيبها ثم قراءتها مرتبة</p> <p>يحتف المعلم كلمة ومطالته باتمامها يكتشف الكلمات</p> <p>يعلق المعلم الصور التالية على السبورة واسفل كل صورة بطاقة تحمل اسم لبصورة</p>  <p>بالمسطرة يقرأ المتعلم الكلمة ويلاحظ الصورة يقوم المعلم بتشوشيش البطاقات ومطالبة المتعلم وضع البطاقة تحت الصورة المناسبة وقراءتها</p>	
يسمع يقرأ المعلم ثم المتعلم يرتب يقرأ المعلم ثم المتعلم يلاحظ ويقرأ يربط البطاقة بالصورة		<p>من خلال اجابات التلاميذ يكتب المعلم الجملة : وضعت خديجة الصحن على المائدة</p> <p>يقرأ المعلم الجملة عدة مرات قراءة جماعية ثم قراءة فردية على السبورة</p> <p>يسال المعلم كم كلمة في هذه الجملة يقوم المعلم بكتابة الجملة على الالواح او بطاقات مشوشة ومطالبة المتعلم بترتيبها ثم قراءتها مرتبة</p> <p>يحتف المعلم كلمة ومطالته باتمامها يكتشف الكلمات</p> <p>يعلق المعلم الصور التالية على السبورة واسفل كل صورة بطاقة تحمل اسم لبصورة</p> <p>بالمسطرة يقرأ المتعلم الكلمة ويلاحظ الصورة يقوم المعلم بتشوشيش البطاقات ومطالبة المتعلم وضع البطاقة تحت الصورة المناسبة وقراءتها</p>				بناء التعليمات	
تقويم		على خديجة الصحن وضعت المائدة				المكتسبات	
يلاحظ ويقرأ		على الكتاب ص 22 يلاحظ المتعلم ويقرأ الكلمات				استثمار	



السنة : الاولى		المحور: عائلي		الاستاذ : بن عبد القادر عبد الصمد		مدرسة : شيخي عبد القادر درمام سبدو			
7		الحصة		الموضوع : الخطوط والأشكال الممهدة للكتابة		الميدان : التعبير الكتابي			
4		اسبوع		الكفاء الختامية : ينتج كتابة من اربع الى ست جمل يغلب عليه النمط الحوارى انطلاقا من سندات مكتوبة او مصورة					
		3مركبات الكفاءة		12 لكفاءات العرضية		1 القيم والمواقف			
		يتعرف على مختلف أشكال الحروف والضوابط للكتابة بالعربية		<ul style="list-style-type: none"> • ينمي قدراته التواصلية مشافهة • يعبر مشافهة بلغة سليمة • يحترم آداب تناول الكمة 		<ul style="list-style-type: none"> • يعتز بلغته • يعرف بنفسه • يتعرف على منزله - يحب عائلته • المحبة وطاعة الوالدين- النظافة - • اداب الاكل 			
1		المقطع		مؤشر الكفاءة : يمارس التخطيط يستعمل القلم لأغراض شتى					
تقويم		الوضعية التعليمية التعلمية				المراحل			
تشخيصي		يفكر ويجب عن الاسئلة		على الالواح يطلب المعلم رسم خط افقي / عمودي / مائل/ مثلث				الانطلاق وضعية	
تكويني		يلاحظ يمسك القلم يرسم في الفضاء يقاد المعلم يسمع		<p>➤ دائما للتذكير : يطلب المعلم مسك الاقلام ورفعها الى الاعلى</p> <p>➤ يري المعلم كيفية مسك القلم مع تقليد المتعلم وتتم الطريقة بمسك القلم بالإصبعين السبابة والإبهام وإسناد القلم على الإصبع الأوسط كما هو موضح في هذه الصورة.</p> <p>ويجب عدم الضغط بقوة على القلم حتى لا يسبب الألم .</p>  <p>1- الأوسط 2- الإبهام 3- السبابة</p> <p>➤ في الفضاء يرسم المعلم خط منحنى ويطلب من المتعلمين رسمها في الفضاء ثم رسم خط مستقيم</p> <p>❖ يرسم المعلم نموذج للكراس ويبين للمتعلم الخطوط الصغيرة والسميكة و الخط الاحمر وان الكتابة تكون من اليمين الى اليسار مع احترام الاسطر</p> 				بناء التعلّمات	
تحصيلي		يرسم وفق النموذج		<p>على كراس القسم يرسم المعلم النموذج على السبورة ويلصق النموذج على كراس القسم ويطالب المتعلم بايصال بين النقط على كراس القسم</p> 				استثمار المكتسبات	

السنة : الاولى		المحور: عائلتي		الاستاذ: بن عبد القادر عبد الصمد		مدرسة: شيخي عبد القادر درمام سبدو	
الحصة		تطبيقات		الموضوع: العائلة مجتمعة		الميدان: فهم المكتوب	
اسبوع		الكفاء الختامية: يقرأ نصوصا بسيطة، يغلب عليها النمط الحوارى تتكوّن من عشر إلى عشرين كلمة قراءة سليمة ويفهمها					
المقطع		3مركبات الكفاءة		12 لكفاءات العرضية		1 القيم والمواقف	
المقطع		<ul style="list-style-type: none"> يفهم ما يقرأ يعيد بناء المعلومات الواردة في النص يستعمل المعلومات الواردة في النص يقيم مضمون النص 		<ul style="list-style-type: none"> ينمي قدراته التواصلية مشافهة يعبر مشافهة بلغة سليمة يحترم آداب تناول الكمة 		<ul style="list-style-type: none"> يعتز بلغته يعرف نفسه يتعرف على منزله - يحب عائلته المحبة وطاعة الوالدين- النظافة - اداب الاكل 	
المقطع		مؤشر الكفاءة: يقار كلمات تتضمن حروفا متشابهة					
تقويم		الوضعية التعليمية التعلمية					
تقويم		المراحل					
تشخيصي		يكتب المعلمات الكلمات التالية ويطلب من المتعلمين قراءتها					
تشخيصي		مائدة / سكين / صحن / كوب / ملعقة					
تشخيصي		يعلق المعلم صور على السبورة					
تشخيصي							
تشخيصي		ثم يعلق على السبورة الصغير البطاقات التالية ويطلب من المتعلمين وضع البطاقة تحت الصورة المناسبة					
تشخيصي		<p>سكين</p> <p>كوب</p> <p>صحن</p> <p>ملعقة</p>					
تشخيصي		اثبت: يفتح الكتاب ص22 ويقرأ اثبت					
تشخيصي		مائدة / سكين / صحن / كوب / ملعقة					
تشخيصي		على دفتر الانشطة ص10 يقرأ المعلم السؤال.					
تشخيصي		<p>أثبت (1)</p> <p>أضع دائرة حول الأدوات التي أجدّها في المطبخ.</p>					
تشخيصي							
تشخيصي		<p>قَدْر</p> <p>كُتَاب</p> <p>كُتَاب</p> <p>مِلْعَقَة</p> <p>كَأْس</p> <p>صَحْن</p> <p>مَائِدَة</p>					

السنة : الاولى		المحور: عائلي		الاستاذ : بن عبد القادر عبد الصمد		مدرسة : شيخي عبد القادر درمام سبدو	
الحصة		قراءة		الموضوع : العائلة مجتمعة		الميدان : فهم المكتوب	
اسبوع		4		الكفاء الختامية : يقرأ نصوصا بسيطة، يغلب عليها النمط الحوارى تتكوّن من عشر إلى عشرين كلمة قراءة سليمة ويفهمها			
3مركبات الكفاءة		12 لكفاءات العرضية		1 القيم والمواقف			
<ul style="list-style-type: none"> يفهم ما يقرأ يعيد بناء المعلومات الواردة في النص يستعمل المعلومات الواردة في النص يقيم مضمون النص 		<ul style="list-style-type: none"> ينمي قدراته التواصلية مشافهة يعبر مشافهة بلغة سليمة يحترم آداب تناول الكلمة 		<ul style="list-style-type: none"> يعتز بلغته يعرف بنفسه يتعرف على منزله - يحب عائلته المحبة وطاعة الوالدين- النظافة - آداب الاكل 			
المقطع		1		مؤشر الكفاءة : يراجع الحروف المتشابهة في النطق			
تقويم		الوضعية التعليمية التعلمية		المراحل			
تشخيص		يتذكر ويجب		قبل ان تتناولوا الاكل ماذا يجب عليكم ان تفعلو ؟ هل غسل احمد يديه قبل الاكل ؟ اين يغسل احمد يديه ؟		الانطلاق وضعية	
تكوين		يرتب يقرا المعلم ثم المتعلم		<p>يكتشف الجملة</p> <p>يعرض المعلم الصورة او من الكتاب ماذا توجد في غرفتك</p>  <p>يسال المعلم التلاميذ اين تغسل يديك من خلال اجابات التلاميذ يكتب المعلم الجملة اغسل يدي في الحمام يقرأ المعلم الجملة عدة مرات قراءة جماعية ثم قراءة فردية على السبورة يجزئ المعلم الجملة يسال المعلم كم كلمة في هذه الجملة</p> <p>أَغْسِلُ يَدَيَّ فِي الْحَمَّامِ</p> <p>يقوم المعلم بكتابة الجملة على الالواح او بطاقات مشوشة ومطالبة المتعلم بترتيبها ثم قراءتها مرتبة</p> <p>يدي اغسل الحمام في</p> <p>يحذف المعلم كلمة ويسال ماذا حذفنا يكتشف الكلمات</p> <p>يلصق المعلم الصور التالية على السبورة واسفل كل صورة بطاقة تحمل اسم لبصورة</p>     <p>صَابُونٌ مِرَشٌّ مِغْسَلٌ حَوْضٌ</p> <p>بالمسطرة يقرأ المتعلم الكلمة ويلاحظ الصورة يقوم المعلم بتشويش البطاقات ومطالبة المتعلم وضع البطاقة تحت الصورة المناسبة وقراءتها</p>		بناء التعمّات	
يلاحظ ويقرا		يلاحظ ويقرا		على الكتاب ص 19 يلاحظ المعلم ويقرا الكلمات حوض مغسل مرش صابون		المكتسبات استثمار	

السنة : الاولى		المحور: عائلي		الاستاذ : بن عبد القادر عبد الصمد		مدرسة : شيخي عبد القادر درمام سبدو	
10	الحصة	كتابة		الموضوع : الخطوط والأشكال الممهدة للكتابة		الميدان : التعبير الكتابي	
4	اسبوع	الكفاء الختامية : ينتج كتابة من اربع الى ست جمل يغلب عليه النمط الحواري انطلاقا من سندات مكتوبة او مصورة					
3مركبات الكفاءة		12 لكفاءات العرضية		1 القيم والمواقف			
يتعرف على مختلف أشكال الحروف والضوابط للكتابة بالعربية		<ul style="list-style-type: none"> ينمي قدراته التواصلية مشافهة يعبر مشافهة بلغة سليمة يحترم آداب تناول الكمة 		<ul style="list-style-type: none"> يعتز بلغته يعرف نفسه يتعرف على منزله - يحب عائلته المحبة وطاعة الوالدين- النظافة - اداب الاكل 			
1	المقطع	مؤشر الكفاءة : يمارس التخطيط يستعمل القلم لأغراض شتى					
تقويم		الوضعية التعليمية التعلمية				المراحل	
تشخيصي	يرسم خطوط	على الالواح يطلب المعلم رسم مثلث / مربع / دائرة / خطوط				الانطلاق	
تشخيصي	يرسم خطوط	<p>➤ للتذكير دائما يطلب المعلم مسك الاقلام ورفعها الى الاعلى</p> <p>➤ يري المعلم كيفية مسك القلم مع تقليد المتعلم وتتم الطريقة بمسك القلم بالإصبعين السبابة والإبهام وإسناد القلم على الإصبع الأوسط كما هو موضح في هذه الصورة. ويجب عدم الضغط بقوة على القلم حتى لا يسبب الألم .</p>  <p>1- الأوسط 2- الإبهام 3- السبابة</p> <p>➤ في الفضاء يرسم المعلم خط مستقيم طويل ويطلب من المتعلمين رسمه في الفضاء</p> <p>➤ في الفضاء يرسم المعلم خط منحنى ويطلب من المتعلمين رسمه في الفضاء</p> <p>❖ يرسم المعلم نموذج للكراس ويبين للمتعلم الخطوط الصغيرة والسميكة و الخط الاحمر وان الكتابة تكون من اليمين الى اليسار مع احترام الاسطر</p> 				بناء التعلّمانذ	
تحصيلي	يرسم وفق النموذج	<p>على كراس القسم يرسم المعلم النموذج على السبورة ويطلب المتعلم بايصال بين النقط على كراس القسم</p> 				استثمار المكتسبات	

السنة : الاولى		المحور: عائلتي		الاستاذ : بن عبد القادر عبد الصمد		مدرسة : شيخي عبد القادر درمام سبدو	
الحصة 11		تطبيقات		الموضوع : العائلة مجتمعة		الميدان : فهم المكتوب	
اسبوع 4		الكفاء الختامية : يقرأ نصوصا بسيطة، يغلب عليها النمط الحوارى تتكوّن من عشر إلى عشرين كلمة قراءة سليمة ويفهمها					
3مركبات الكفاءة		12 لكفاءات العرّضية		1 القيم والمواقف			
<ul style="list-style-type: none"> يفهم ما يقرأ يعيد بناء المعلومات الواردة في النص يستعمل المعلومات الواردة في النص يقيم مضمون النص 		<ul style="list-style-type: none"> ينمي قدراته التواصلية مشافهة يعبر مشافهة بلغة سليمة يحترم آداب تناول الكمة 		<ul style="list-style-type: none"> يعتزّ بلغته يعرف نفسه يتعرف على منزله - يحب عائلته المحبة وطاعة الوالدين- النظافة - اداب الاكل 			
المقطع 1		مؤشر الكفاءة : يقار كلمات تتضمن حروفا متشابهة					
تقويم		الوضعية التعليمية التعلمية				المراحل	
تشخيصي		ييري المعلم بطاقات ويقرأها المتعلم				الانطلاق	
يتذكر ويقرا		حوض مغسل مرش صابون				وضعية	
يشاهد يضع البطاقة تحت الصورة يقرأ		<p>يلقى المعلم صور عائلة احمد على السبورة</p>  <p>مرش حوض مغسل صابون</p> <p>ثم يلقى على السبورة الصغير البطاقات التالية ويطلب من المتعلمين وضع البطاقة تحت الصورة المناسبة</p> <p>اثبت : يفتح الكتاب ص23 ويقرا اثبت</p> <p>حَمَامٌ - صَابُونٌ - مِرْشٌ</p> <p>مِغْسَلٌ - حَوْضٌ</p>				بناء التعلم	
تكويني		<p>على دفتر الانشطة ص10 يقرأ المعلم السؤال.</p> <p>أرْبِطْ كُلَّ بَطَاقَةٍ بِمَا يُنَاسِبُهَا، وَأَقْرَأْهَا، (مُسْتَعِينًا بِالصُّورَةِ).</p> <p>صَابُونٌ حَوْضٌ مِغْسَلٌ مِرْشٌ</p> 				بناء التعلم	
تصليبي		يربط ويقرا				بلون منزل احمد	

السنة : الاولى		المحور: عائلتي		الاستاذ : بن عبد القادر عبد الصمد		مدرسة : شيخي عبد القادر درمام سبدو	
12	الحصة	ادماج + العاب قرآنية		الموضوع : كلمات وجمل		الميدان : فهم المكتوب	
4	اسبوع	الكفاء الختامية : يقرأ نصوصا بسيطة، يغلب عليها النمط الحوارى تتكوّن من عشر إلى عشرين كلمة قراءة سليمة ويفهمها					
3مركبات الكفاءة		12 لكفاءات العرضية		1 القيم والمواقف			
<ul style="list-style-type: none"> يفهم ما يقرأ يعيد بناء المعلومات الواردة في النص يستعمل المعلومات الواردة في النص يقيم مضمون النص 		<ul style="list-style-type: none"> ينمي قدراته التواصلية مشافهة يعبر مشافهة بلغة سليمة يحترم آداب تناول الكلمة 		<ul style="list-style-type: none"> يعتز بلغته يعرف بنفسه يتعرف على منزله - يحب عائلته المحبة وطاعة الوالدين- النظافة - اداب الاكل 			
1	المقطع	مؤشر الكفاءة : التعرف على افراد العائلة وقراءة كلمات وجمل					
تقويم		الوضعية التعليمية التعليمية					
تشخيصي	يتذكر ويحجب	المرحلتين الانطلاق الوضعية					
النشاط 1: على السبورة يعلق المعلم بطاقتين		اين كانت العائلة مجتمعة ؟ لماذا من قام باعداد المائدة ماذا قال احمد لامه ؟					
الحمام		المطبخ					
يعلق المعلم الصور مشوشة ويطلب من كل فوج وضع الاشياء الموجودة في لمطبخ والاشياء الموجودة في الحمام		ملحسة					
							
يلاحظ يقرأ يضع تحت الصورة مناسبة		النشاط 2					
يقرا		في كل مرة يرفع المعلم بطاقة من البطاقات التالية ويطلب من المتعلمين قراءة ما كتب عليها بالافواج يعطي البطاقة للفوج يعلق المعلم صور ادوات المطبخ والحمام					
سكين		مرش		كوب		ملعقة	
صابون		صحن					
يقرأ		ثم كل تلميذ لديه بطاقة يضعها تحت الصورة المناسبة يقرأ المتعلم الكلمات الموجودة على البطاقات					
تصنيفي	يكون ويقرا	يطلب المعلم ذكر اشياء اخرى موجودة في مطبخ وحمام المتعلم يكتبها المعلم ثم يقرأها المتعلم					
		استثمار المكتسبات					

السنة : الاولى		المحور: عائلي		الاستاذ: بن عبد القادر عبد الصمد		مدرسة: شيخي عبد القادر درمام سبدو	
13	الحصة	انتاج كتابي		الموضوع: كلمات وجمل		الميدان: التعبير الكتابي	
4	اسبوع	الكفاء الختامية: ينتج كتابة من اربع الى ست جمل يغلب عليه النمط الحوارى انطلاقا من سندات مكتوبة او مصورة					
3 مركبات الكفاءة		12 لكفاءات العرضية		1 القيم والمواقف			
<ul style="list-style-type: none"> يفهم ما يقرأ يعيد بناء المعلومات الواردة في النص يستعمل المعلومات الواردة في النص يقيم مضمون النص 		<ul style="list-style-type: none"> ينمي قدراته التواصلية مشافهة يعبر مشافهة بلغة سليمة يحترم آداب تناول الكمة 		<ul style="list-style-type: none"> يعتز بلغته يعرف نفسه يتعرف على منزله - يحب عائلته المحبة وطاعة الوالدين- النظافة - آداب الاكل 			
1	المقطع	مؤشر الكفاءة: يستعمل الصيغ ويضع الكلمات في مكانها المناسب					
تقويم		الوضعية التعليمية التعلمية				المراحل	
تشخيصي	يعبر ويذكر	يسال المعلم ماهي الاشياء الموجودة في غرف نومكم ماهي الاشياء الموجودة في غرف الجلوس				الانطلاق ووضعية	
يلاحظ وحوط ثم يقرأ	يعبر	<p>النشاط 1 يطلب المعلم فتح دفتر الانشطة وانجاز التمرين</p> <p>أنتج</p> <p>■ أَمَيِّرُ الأَثَاتِ الأَخَاصَ بِكُلِّ عَرَفَةٍ.</p>  <p>عَرَفَةُ المَطْبَخِ عَرَفَةُ النَّوْمِ عَرَفَةُ الجُلُوسِ</p>				بناء التعلّقات	
يقرأ	يعبر	<p>النشاط 2</p> <p>■ مَاذَا تَجِدُ فِي المَطْبَخِ ؟</p> <p>- فِي المَطْبَخِ أَجِدُ :</p>  <p>- أَذْكَرُ أَدَوَاتٍ أُخْرَى أَجِدُهَا فِي المَطْبَخِ .</p>					
تحصيلي	بصح ويقرأ يجيب	<p>تصحيح جماعي ثم فردي</p> <p>تدوين الاجابات على السبورة وقراءتها من طرف المعلم ثم المتعلم</p> <p>يسال المعلم المتعلمين مما يتكون منزلك</p>				المكتسبات استثمار	

السنة : الاولى	المحور: عائلي	الاستاذ : بن عبد القادر عبد الصمد	مدرسة : شيخي عبد القادر درمام سبدو
4	الحصة	الموضوع :قسما	الميدان : فهم المكتوب
4	اسبوع	الكفاء الختامية : يقرأ نصوصا بسيطة، يغلب عليها النمط الحوارى تتكوّن من عشر إلى عشرين كلمة قراءة سليمة ويفهمها	
		مركبات الكفاءة - - يحفظ المقطع الاول من النشيد الوطنى . - يعبر عن سلوك سوي أثناء تحية العلم .	
1	المقطع	مؤشر الكفاءة : يتعرف على النشيد الوطنى - حفظ المقطع الأول من النشيد الوطنى	
تقويم	الوضعية التعليمية التعلمية		المراحل
تشخيصي	يتظهر	يستظهر المتعلم البيت الرابع قراءة فردية للبيت ثم جماعية	
		يقرا المعلم بتانى النشيد الوطنى ثم يقرأ البيت الرابع قراءات متكررة ثم يقرأه المتعلم	
	يلاحظ يعبر يجيب يسمع يقرا يحفظ	<p style="text-align: center;">قسما</p> <p style="text-align: center;">قَسْمًا بِالنَّازِلَاتِ المَاحِقَاتِ وَالدَّمَاءِ الزَّاكِيَاتِ الطَّاهِرَاتِ الْبُنُودِ اللَامِعَاتِ الخَافِقَاتِ فِي الجِبَالِ الشَّامِخَاتِ الشَّاهِقَاتِ مَحْنُ تُرْنَا فحَيَاةٌ أَوْ مَمَاتٌ وَعَقَدْنَا العَزْمَ أَن تَحْيَا الجَزَائِرُ فَاشْهَدُوا .. فَاشْهَدُوا .. فَاشْهَدُوا ..</p>	
		يردد التلاميذ مع المعلم الانشودة قراءة دون اللحن وبالمحو التدريجي يحفظ البيت الثالث	
تحصيلي	يسمع يقرا	يقرا المعلم قراءة اخيرة للانشودة مع اللحن يسمع المعلم الانشودة كاملة عبر مسجل يقرا و يلحن فقط المتعلم البيت الاول والثاني والثالث والرابع	
		استثمار المكتسبات	

السنة : الاولى	المحور: المدرسة	الاستاذ : بن عبد القادر عبد الصمد	مدرسة : شيخي عبد القادر درمام سبدو
1	الحصّة	الموضوع : احمد في المدرسة	الميدان : فهم المنطوق
1	اسبوع	الكفاء الختامية : يفهم خطابات منطوقة يغلب عليها النمط الحوارّي، ويتجاوب معها.	
3مركبات الكفاءة		12 لكفاءات العرّضية	1 القيم والمواقف
<ul style="list-style-type: none"> يرد استجابة لما يسمع يتفاعل مع النص المنطوق يقمّ مضموف النص المنطوق. 		<ul style="list-style-type: none"> ينمي قدراته التواصلية استماعا يعبر مشافهة بلغة سليمة يحترم آداب تناول الكلمة 	<ul style="list-style-type: none"> يعتزّ بلغته يرتبط وجدانيا بأماكن العلم، ويحافظ عليها. آداب التحية - الاحترام - البسمة
2	المقطع	مؤشر الكفاءة : فهم النص المنطوق وإعادة سرده	
تقويم	الوضعية التعليمية التعليمية		المراحل
تفصيلي	يسمع ويجيب بحرية	<p>الوضعية الانطلاقية الام</p> <p>في أول يوم من دخولك المدرسة سلمتك المعلمة ورقة وطلبت منك إحضار ما كتب فيها. فماذا فعلت؟</p> <p>المهمات</p> <p>1- يكتشف المتعلم مضمون الورقة مستعينا بأفراد الأسرة. 2- يقنتي الأدوات رفقة أحد أفراد الأسرة (من المكتبة، السوق، المتجر...). 3- يعرض الأدوات على المعلمة، ويسميها، ويبين استعمالاتها وكيفية المحافظة عليها. 4- يرتب صور الأحداث ويعبر عنها بجمل سليمة حسب مستواه. 5- يوظف مكتسباته المعرفية والمنهجية في وضعيات تواصلية دالة. يقرا المعلم النص وفي كل مرة يعرض على المتعلمين المهمات ويترك التلميذ يجيب بحرية دون التصحيح له</p>	وضعية الانطلاق
تفصيلي	سرد النص المنطوق يسمع ويجيب عن الاسئلة من النص ام من نسج خياله	<p>يسال المعلم كيف كان اول يوم تدخلون فيه الى المدرسة ؟ من استقبلكم ؟ هل دخلتم مباشرة الى القسم ؟ اليوم سنتعرف على دخول احمد لاول مرة الى المدرسة سنتعرف على زملائه وعلى معلمته نستمع الى النص ؟ تقديم النص قراءة أو سردا من قِبَل الأستاذ على مسمع المتعلمين بصوت معتبر، مرفق بالإشارات والإيحاءات المساعدة على شدّ الانتباه وتركيز اهتمام المتعلمين على الفهم، وإعادة السرد إذا اقتضت الضرورة، وحسب الحاجة. سرد النص المنطوق :</p> <p>دخلنا ساحة المدرسة رحب بنا المدير وقفنا نردد النشيد وقفنا نردد النشيد الوطني والعلم يرفرف عاليا ثم فتحت المعلمة باب القسم ودخلنا بهدوء قالت المعلمة : بسم الله الرحمن الرحيم انا معلمتكم مرحبا بكم اسمي بشري من يعرفني باسمه احمد : انا... انا اسمي احمد بلال : وانا اسمي بلال هدى : وانا ادعى هدى المعلمة : شكرا لكم يا ابنائي . خذوا هذه الورقة واحضروا ما كتب عليها غدا اختبار مدى فهم المتعلمين للنص المنطوق</p> <p>1. من رحب بالتلميذ عندما دخلوا الى ساحة المدرسة ؟ 2. ماذا كان يرددو ا؟ كيف كان العلم ؟ 3. عندما فتحت المعلم باب القسم كيف دخل التلاميذ ؟ 4. ماذا قالت المعلم في البداية قبل ان ترحب بالتلاميذ ؟ 5. ما اسم معلمة احمد ؟ ماذا طلبت من التلاميذ ؟ 6. من اول من عرف باسمه ؟ 7. منهم اصدقاء احمد ؟ 8. ماذا طلبت المعلمة من التلاميذ ؟</p> <p>اجراء احداث النص:</p> <p>المكان : اين كان التلاميذ : في القسم الزمان : في اي وقت كان التلاميذ في المدرسة : وقت الدراسة في الصباح الشخصيات : من هم شخصيات النص : المعلمة احمد بلال هدى الاحداث : دخول احمد لاول مرة الى المدرسة - تعرف احمد على معلمته وعلى زملائه النهاية : اعطت المعلم ورقة فيها قائمة الادوات المدرسية القيم : عند تحية العلم ماهو واجبك نحوه : الاحترام - هل تدخلون الى القسم بالفوضى - بما بدأت المعلمة حديثها : بالبسمة وانت هل تبدأ حديثك وعملك بالبسمة</p>	بناء التعلّيمات
تفصيلي	اعادة سرد النص المنطوق	يطلب المعلم من تلاميذ ان يتحدثوا عن اول يوم لهم في المدرسة استنادا الى النص المنطوق يعيد المتعلم سرد النص المنطوق بمساعدة المعلم استنادا الى النص المنطوق	المكتسبات



السنة : الاولى	المحور: المدرسة	الاستاذ: بن عبد القادر عبد الصمد	مدرسة: شيخي عبد القادر درمام سبدو
2	الحصة	الموضوع: احمد في المدرسة	الميدان: تعبير الشفوي
1	اسبوع	الكفاء الختامية: يحاور ويناقش انطلاقا من سندات مكتوبة أو مصوّرة في وضعيات تواصلية دالة	
1 القيم والمواقف		12 لكفاءات العرضية	3 مركبات الكفاءة
<ul style="list-style-type: none"> يعتز بلغته يرتبط وجدانيا بأماكن العلم، ويحافظ عليها. آداب التحية – الاحترام – البسمة 		<ul style="list-style-type: none"> ينمي قدراته التواصلية استماعا يعبر مشافهة بلغة سليمة يحترم آداب تناول الكلمة 	<ul style="list-style-type: none"> يعبر عن مشهد معروض أمامه يجري حوارا بين شخصيات يعبر عن رأيه ومشاعره.
2	المقطع	مؤشر الكفاءة: يسرد قصة انطلاقا من مشهد أو مجموعة صور – يعبر عن مشهد معروض أمامه	
تقويم	الوضعية التعليمية التعليمية		المراحل
تشخيصي	يتذكر ويجيب عن الاسئلة	يسال المعلم من رحب بالتلاميذ عندما دخلوا الى ساحة المدرسة؟ ترى ماذا قال لهم المدير هل استمع التلاميذ الى نصائح المدير؟ بعد تحية العلم اين توجه التلاميذ؟ من رافقهم الى القسم؟	
بناء التعلّيمات	يجيب انطلاق من المشهد والنص المنطوق	<p>يعبر انطلاقا من مشهد</p> <p>انطلاق وصف المشهد تلقائيا من المتعلمين تجاوبا مع الأسئلة التوجيهية الآتية مراعاة للمستوى:</p> <ul style="list-style-type: none"> ➤ اين يتواجد التلاميذ؟ ➤ من يستطيع ان يتعرف على بعض التلاميذ؟ ➤ من هي التي تقف فوق المصطبة؟ ➤ هل التلاميذ يستمعون الى معلمتهم؟ ➤ ماذا تحمل؟ ➤ سلمت المعلمة الاوراق ترى ماذا يوجد فيها؟ ➤ لمن سيعطي التلاميذ الورقة؟ <p>مسرحة الاحداث</p> <ol style="list-style-type: none"> 1. ماذا قالت المعلمة؟ 2. بما اجاب احمد وبلال وبشري؟ 3. ماذا قال المعلمة وماذا اعطت للتلاميذ؟ <p>عرض الادوار</p> <p>المعلمة: بسم الله الرحمن الرحيم انا معلمتكم مرحبا بكم اسمي بشري من يعرفني باسمه</p> <p>احمد: انا... انا اسمي احمد</p> <p>بلال: وانا اسمي بلال</p> <p>هدى: وانا ادعى هدى</p> <p>المعلمة: شكرا لكم يا ابنائي . خذوا هذه الورقة واحضروا ما كتب عليها غدا</p> <p>القيم:</p> <p>من خلال التعابير يستخرج المعلم القيم : احترام المعلم البسمة الطاعة</p>	
توصيلي	مسرحة احداث النص	اعادة مسرحة النص المنطوق بتوزيع الادوار على التلاميذ	

السنة : الاولى	المحور: المدرسة	الاستاذ: بن عبد القادر عبد الصمد	مدرسة : شيخي عبد القادر درمام سبدو
2	الحصّة	الموضوع : احمد في المدرسة	الميدان : تعبير الشفوي
1	اسبوع	الكفاء الختامية : يحاور ويناقش انطلاقا من سندات مكتوبة أو مصوّرة في وضعيات تواصلية دالة	
1 القيم والمواقف		12 لكفاءات العرضية	3مركبات الكفاءة
<ul style="list-style-type: none"> • يعتز بلغته • يرتبط وجدانيا بأماكن العلم، ويحافظ عليها. • آداب التحية – الاحترام – البسمة 		<ul style="list-style-type: none"> • ينمي قدراته التواصلية مشافهة • يعبر مشافهة بلغة سليمة • يحترم آداب تناول الكلمة 	<ul style="list-style-type: none"> • يوظف الصيغ في وضعيات دالة • يعبر عن رأيه ومشاعره
1	المقطع	مؤشر الكفاءة : يوظف صباحا و مساء في جمل دالة	
المراحل		الوضعية التعليمية التعلمية	
التفوي	التفوي	ما اسم معلمة احمد من يعرفنا الى زملائه ؟ في اي وقت استقبل المدير التلاميذ ؟	
التفوي	التفوي	<p>❖ يسأل المعلم متى تذهبون الى المدرسة ؟</p> <p>يكتب المعلم احسن الجمل :</p> <p>✚ اذهب الى المدرسة صباحا</p> <p>يقرا المعلم الجملة عدة مرات ثم يقرأها المتعلمين</p> <p>❖ ماهي الاعمال التي تقومون بها صباحا</p> <p>❖ ماذا تتناول في الصباح</p> <p>يكتب المعلم الجملة :</p> <p>✚ اتناول فطوري صباحا</p> <p>✓ يطلب المعلم من تلامذ جملًا تتضمن في الصباح او صباحا</p> <p>➢ متى تعودون الى المنزل</p> <p>يكتب المعلم احسن الجمل :</p> <p>✚ اعود الى المنزل مساء</p> <p>➢ ماهي الاعمال التي تقومون بها مساء</p> <p>➢ متى تتناولون وجبة الغذاء</p> <p>✚ اتناول وجبة الغذاء مساء</p> <p>➢ متى تراجع دروسك</p> <p>✚ اراجع دروجي مساء</p> <p>✓ يطلب المعلم من تلامذ جملًا تتضمن في المساء او مساء</p>	
التفوي	التفوي	<p>يكتب المعلم على السبورة الجمل الآتية : يوظف من المتعلمين وضع صباح او مساء مكان النقط</p> <p>تشرق الشمس.....</p> <p>تغرب الشمس.....</p> <p>فياصلي صلاة الصبح</p> <p>فياصلي صلاة العشاء</p>	
التفوي	التفوي	<p>يقرأ ويكمل</p>	
التفوي	التفوي	<p>استثمار المكتسبات</p>	


السنة : الاولى		المحور: المدرسة		الاستاذ : بن عبد القادر عبد الصمد		مدرسة : شيخي عبد القادر درمام سبدو	
4	الحصّة	انتاج شفوي		الموضوع : احمد في المدرسة		الميدان : تعبير الشفوي	
1	اسبوع	الكفاء الختامية : يحاور ويناقش انطلاقا من سندات مكتوبة أو مصوّرة في وضعيات تواصلية دالة					
3مركبات الكفاءة		12 لكفاءات العرضية		1 القيم والمواقف			
يسرد أحداثا انطلاقا من مشاهد يلخص أحداثا يعبر عن رأيه ومشاعره		ينمي قدراته التواصلية مشافهة يعبر مشافهة بلغة سليمة يحترم آداب تناول الكلمة يكتسب معطيات ووظفها في تعبيره		يعتز بلغته يرتبط وجدانيا بأماكن العلم، ويحافظ عليها. آداب التحية – الاحترام – البسمة			
2	المقطع	مؤشر الكفاءة : إنتاج نص شفوي مماثل انطلاقا من سندات					
تقويم		الوضعية التعليمية التعلمية				المراحل	
تشخيصي		يتذكر ويجيب				الاتقاف وضعية	
رباعي		 <p>يعبر عن المشاهد يصف ويسرد نصا انطلاقا من المشاهد الثلاث</p>				<p>ماذا فعل التلاميذ بعد ان رحب بهم مدير المدرسة؟ هل رحبت المعلم بالتلاميذ؟ ماذا قالت؟ ماذا اعطت المعلم للتلاميذ؟</p> <p>يعرض المعلم المشاهد ويلقها على السبورة يعبر شفويا عما يشاهده في الصورة مستعينا بما ورد في النص المسموع</p> <p>❖ اين يتواجد التلاميذ؟ كيف عرفتم ذلك؟ ❖ ترى ماذا تقول المعلمة للتلاميذ؟ ❖ ما اسم معلمة احمد؟ ❖ يسال كم عدد الاولاد؟ كم عدد التلاميذ؟ ترى ماهو عدد كل التلاميذ من خلال الصورة؟ ❖ اين تقف المعلمة؟ ماذا ترتدي؟ ❖ ماذا تحمل المعلمة؟ ❖ ترى ماذا كتبت المعلمة على الورقة؟ ❖ على التلاميذ سعادة؟ كيف عرفتم ذلك</p> <p>يطلب المتعلم التعبير هن المشهد انطلاقا من اجابات التلاميذ</p>	
نصيبي		يعبر يقرأ				استثمار المكتسبات	
السنة : الاولى		المحور: المدرسة		الاستاذ : بن عبد القادر عبد الصمد		مدرسة : شيخي عبد القادر درمام سبدو	

5	الحصة	قراءة اجمالية	الموضوع : احمد في المدرسة	الميدان : فهم المكتوب
1	اسبوع	الكفاءة الختامية : يقرأ نصوصا بسيطة، يغلب عليها النمط الحوارى تتكوّن من عشر إلى عشرين كلمة قراءة سليمة ويفهمها		
		3مركبات الكفاءة	12 لكفاءات العرضية	1 القيم والمواقف
		<ul style="list-style-type: none"> يفهم ما يقرأ يعيد بناء المعلومات الواردة في النص يستعمل المعلومات الواردة في النص يقيم مضمون النص 	<ul style="list-style-type: none"> ينمي قدراته التواصلية مشافهة يعبّر مشافهة بلغة سليمة يحترم آداب تناول الكلمة 	<ul style="list-style-type: none"> يعتزّ بلغته يرتبط وجدانيا بأماكن العلم، ويحافظ عليها. آداب التحية - الاحترام - البسمة
2	المقطع	مؤشر الكفاءة : القراءة الجيدة، ويستخرج المعلومات من السندات البصرية المرافقة للنص		
تقويم		الوضعية التعليمية التعلمية		المراحل
تشخيصي	يتذكر ويجيب	<p>ماسم معلمة احمد من يذكرنا باصدقاء احمد كيف رحبت المعلمة بالتلاميذ</p>		الانطلاق وضعية
وبني	يلاحظ يعبر يقرا	<p>من خلال اجابات التلاميذ يكتب المعلم الجملة الاولى : مرحبا بكم يا اطفال يقرا المعلم الجملة كلمة كلمة ثم يقرأه المتعلم قراءة جماعية ثم فردية يقوم المعلم بكتابة الجملة على الالواح غير مرتبة ومطالبة المتعلم بترتيبها ثم قراءتها مرتبة</p> <p>اطفال مرحبا يا بكم</p> <p>يحذف المعلم كلمة ومطالبته باتمامها يقرا المتعلم قراءات جماعية ثم قراءات فردية للجملة الجملة الثانية : ماسم معلمة احمد انا معلمتكم اسمي بشرى يقرا المعلم الجملة كلمة كلمة ثم يقرأه المتعلم قراءة جماعية ثم فردية يقوم المعلم بكتابة الجملة على الالواح غير مرتبة ومطالبة المتعلم بترتيبها ثم قراءتها مرتبة</p> <p>بشرى معلمتكم اسمى انا</p> <p>يحذف المعلم كلمة ومطالبته باتمامها</p>		بناء التظلمات
	يقرا النص	<p>يقرا المتعلم النص كاملا :</p> <p>أَبْنِي وَأَقْرَأُ مَرْحَبًا بِكُمْ يَا أَطْفَالَ . أَنَا مُعَلِّمَتُكُمْ، اسْمِي بُشْرَى .</p>		استثمار المكتسبات

6	الحصة	قراءة	الموضوع : حرف الميم	الميدان : فهم المكتوب
1	اسبوع	الكفاء الختامية : يقرأ نصوصا بسيطة، يغلب عليها النمط الحوارى تتكوّن من عشر إلى عشرين كلمة قراءة سليمة ويفهمها		
1 القيم والمواقف		12 لكفاءات العرّضية		3 مركبات الكفاءة
<ul style="list-style-type: none"> • يعتزّز بلغته • يرتبط وجدانيا بأماكن العلم، ويحافظ عليها. • اداب التحية – الاحترام – البسمة 		<ul style="list-style-type: none"> • ينمي قدراته التواصلية مشافهة • يعبر مشافهة بلغة سليمة • يحترم آداب تناول الكلمة 		<ul style="list-style-type: none"> ▪ يفهم ما يقرأ ▪ يعيد بناء المعلومات الواردة في النص يستعمل المعلومات الواردة في النص ▪ يفهم مضمون النص
2	المقطع	مؤشر الكفاءة : يكتشف حرف الميم ويقرأه مع باقي الاصوات		
المراحل		الوضعية التعليمية التعلمية		
الانطلاق ووضعية		<p>كيف رحبت المعلمة بالتلاميذ ؟ بما ردى التلاميذ على معلمتهم حين سالتهم ؟</p>		
التشخيصي		<p>من خلال اجابات التلاميذ يكتب المعلم الجملة مع تلوين حرف الميم دون الاشارة اليه وتمهيدا له</p> <p>مرحبا بكم انا معلمتكم</p> <p>يقرأ المعلم الجملة عدة مرات يركز المعلم على حرف الميم قراءة جماعية ثم قراءة فردية على السبورة يسأل المعلم كم كلمة في هذه الجملة يتوصل الى اربع كلمات يقوم المعلم بكتابة الجملة على الالواح</p> <p>معلمتكم مرحبا بكم انا</p> <p>يحذف المعلم كلمة ويقرأها التلاميذ الى ان يصل يسأل المعلم ماذا بقي : مرحبا يقرأها المتعلم قراءات جماعية ثم قراءات فردية مطالبة المتعلم بكتابتها على الالواح بشكل كبير يقوم المعلم بتجزئة الكلمة مرحبا يقرأها المتعلم حرف با يقرأها المتعلم حرف با قراءة متكررة من طرف التلاميذ ثم يطلب منهم حذف حرف 3 يقرأ المتعلم مرحبا قراءة متكررة من طرف التلاميذ ثم يطلب منهم حذف حرف 2 اذن ماهو الحرف الذي بقي يقول الجميع الحرف هو الميم ضيفنا وهو حرف الميم نكتب الحرف على الالواح كما تعرفون ان لكل حرف لديه اخوة سنتعرف على اخوة الجيم في اول الكلمة : م في وسط الكلمة : م في اخر الكلمة م : يقرأ المتعلم حرف الميم بالحركات القصيرة يقرأ المعلم الكلمات على الكتاب ومطالبة المتعلم بقراءتها والتلاميذ يتابعون بالمسطرة</p>		
بناء التعلمات		<p>يقرأها المتعلم حرف با</p> <p>يطلب المعلم محو حرف 4 يقرأ المتعلم مرحبا قراءة متكررة من طرف التلاميذ ثم يطلب منهم حذف حرف 3 يقرأ المتعلم مرحبا قراءة متكررة من طرف التلاميذ ثم يطلب منهم حذف حرف 2 اذن ماهو الحرف الذي بقي يقول الجميع الحرف هو الميم ضيفنا وهو حرف الميم نكتب الحرف على الالواح كما تعرفون ان لكل حرف لديه اخوة سنتعرف على اخوة الجيم في اول الكلمة : م في وسط الكلمة : م في اخر الكلمة م : يقرأ المتعلم حرف الميم بالحركات القصيرة يقرأ المعلم الكلمات على الكتاب ومطالبة المتعلم بقراءتها والتلاميذ يتابعون بالمسطرة</p>		
التشخيصي		<p>يسمع يقرأ يرتب يقرأ يكتب يمحي ويقرأ يكتشف الحرف يقرأ يكتب الحرف يتعرف على مواضع الحرف يقرأ كلمات يرتب يقرأ</p>		
المكتسبات		<p>يطلب المعلم من المتعلمين كلمات تتضمن حرف الميم في مواضع عدة ويدون الكلمات على السبورة يقرأها المتعلم</p>		
التشخيصي		<p>يطلب المعلم من المتعلمين كلمات تتضمن حرف الميم في مواضع عدة ويدون الكلمات على السبورة يقرأها المتعلم</p>		


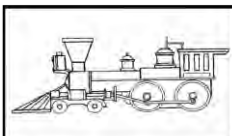
السنة : الاولى		المحور: المدرسة	الاستاذ: بن عبد القادر عبد الصمد	مدرسة: شيخي عبد القادر درمام سبدو
7	الحصّة	كتابة	الموضوع: حرف الميم	الميدان: التعبير الكتابي
1	اسبوع	الكفاء الختامية: ينتج كتابة من اربع الى ست جمل يغلب عليه النمط الحوارى انطلاقا من سندات مكتوبة او مصورة		
3مركبات الكفاءة		12 لكفاءات العرّضية		1 القيم والمواقف
يتعرف على مختلف أشكال الحروف والضوابط للكتابة بالعربية ينتج منصوصات حسب وضعية التواصل يتحكم في مستويات اللغة الكتابية		<ul style="list-style-type: none"> ينمي قدراته التواصلية مشافهة يعبر مشافهة بلغة سليمة يحترم آداب تناول الكلمة 		<ul style="list-style-type: none"> يعتزّ بلغته يرتبط وجدانيا بأماكن العلم، ويحافظ عليها. آداب التحية – الاحترام – البسملة
2	المقطع	مؤشر الكفاءة: يكتب حرف الميم متبعا بمقاييس الحروف		
تقويم		الوضعية التعليمية التعليمية		
تشخيصي	يقرا	المراحل الانطلاق وضعية الانطلاق		
يقرا		يقرا المتعلم حرف الميم مع الحركات الصغيرة على السبورة مَ مِ مٍ		
يلاحظ يقرا يميز يكتب		يلقى المعلم الصور التالية ويضع تحت كل صورة اسمها		
يقرأ يشكل يسمع		 <p>يكتب المعلم الكلمات التالية محفظة علم معلمة مكتب</p> <p>يقرا المتعلم الكلمات قراءة جماعية ثم فردية</p> <p>يقرا المعلم الكلمة الاولى محفظة</p> <p>يسال المعلم اين يقع حرف الميم يتوصل التلميذ في اول الكلمة</p> <p>يقرا المعلم الكلمة الثانية علم</p> <p>يسال المعلم اين يقع حرف الميم يتوصل التلميذ في اخر الكلمة الكلمة</p> <p>يقرا المعلم الكلمة الثانية معلمة</p> <p>يسال المعلم اين يقع حرف الميم يتوصل التلميذ في وسط الكلمة</p> <p>يكتب المعلم حرف الميم مع الحركات القصيرة يقرأ المتعلم الميم مع الحركات على اللوحة يكتب المتعلم حرف الميم في مواضعه الثلاث بالعجين يشكل حرف الميم يشرح المعلم على النموذج مقاييس كتابة الحرف على الكراس</p>		
يكتب وفق النموذج		على كراس القسم يرسم المعلم النموذج على السبورة		
يكتب وفق النموذج		 <p>ويساعد المتعلم في التعرف على نقطة البداية وينجز النموذج الأول إعطاء التوجيهات الخاصة بأبعاد الحرف. كتابو في كل سطر حرف -مراقبة المعلم الإنجاز ويوجه.</p> <p>-يواصل المتعلم مع بقية النماذج.</p>		
يكتب وفق النموذج		استثمار المكتسبات		

السنة : الاولى		المحور: المدرسة		الاستاذ : بن عبد القادر عبد الصمد		مدرسة : شيخي عبد القادر درمام سبدو											
الحصه		تطبيقات		الموضوع : حرف الميم		الميدان : التعبير الكتابي											
اسبوع		الكفاء الختامية : ينتج كتابة من اربع الى ست جمل يغلب عليه النمط الحوارى انطلاقا من سندات مكتوبة او مصورة															
3مركبات الكفاءة		12 لكفاءات العرضية		1 القيم والمواقف													
يتعرف على مختلف أشكال الحروف والضوابط للكتابة بالعربية ينتج منصوصات حسب وضعية التواصل يتحكم في مستويات اللغة الكتابية		ينمي قدراته التواصلية مشافهة يعبر مشافهة بلغة سليمة يحترم آداب تناول الكلمة		يعتز بلغته يرتبط وجدانيا بأماكن العلم، ويحافظ عليها. آداب التحية - الاحترام - البسمة													
المقطع		مؤشر الكفاءة : يثبت حرف الميم ويقراه في كلمات															
تقويم		الوضعية التعليمية التعلمية															
تقويم		المراحل															
تشخيصي		يقرا المتعلم حرف الميم : مع الحركات القصيرة يطلب المعلم كلمات تتضمن حرف الميم															
وتنبي		<p>يكتب المعلم الكلمات التالية</p> <p>محفظة علم معلمة مكتب</p> <p>يقرا المتعلم الكلمات عدة مرات</p> <p>يمحي المعلم الكلمات يكتب حفظة عل. معل.</p> <p>يطلب المعلم في كل مرة كتابة ص مكان النقاط في المواضع الثلاث على الالواح يتوصل المعلم الى قراءة وكتابة حرف الميم مع جميع الاصوات</p> <table border="1" style="width: 100%; text-align: center;"> <tr> <td>م</td><td>م</td><td>م</td><td>م</td><td>م</td><td>م</td><td>م</td><td>م</td><td>م</td><td>م</td> </tr> </table> <p>يقرا المتعلم الميم مع جميع الحركات كتابة الحرف على الالواح الذي ينطقه المعلم كتابة حرف الميم مع الحركات على كراس القسم</p>						م	م	م	م	م	م	م	م	م	م
م	م	م	م	م	م	م	م	م	م								
تحصيلي		<p>على دفتر الانشطة يقرأ المعلم السؤال. يشرح المعلم</p> <p>■ أَلَوْنُ كُلِّ كَلِمَةٍ فِيهَا حَرْفُ الْمِيمِ (م) .</p> <table border="1" style="width: 100%; text-align: center;"> <tr> <td>مِحْفَظَةٌ</td><td>مُعَلِّمَةٌ</td><td>مُحَمَّدٌ</td><td>مَسْجِدٌ</td><td>مِيزَةٌ</td> </tr> <tr> <td>أُمِّي</td><td>مَكْتَبٌ</td><td>سَمَاءٌ</td><td>كُرَّاسٌ</td><td>عَلْمٌ</td> </tr> </table>						مِحْفَظَةٌ	مُعَلِّمَةٌ	مُحَمَّدٌ	مَسْجِدٌ	مِيزَةٌ	أُمِّي	مَكْتَبٌ	سَمَاءٌ	كُرَّاسٌ	عَلْمٌ
مِحْفَظَةٌ	مُعَلِّمَةٌ	مُحَمَّدٌ	مَسْجِدٌ	مِيزَةٌ													
أُمِّي	مَكْتَبٌ	سَمَاءٌ	كُرَّاسٌ	عَلْمٌ													

9	الحصة	قراءة	الموضوع : حرف الباء	الميدان : فهم المكتوب
1	اسبوع	الكفاءة الختامية : يقرأ نصوصا بسيطة، يغلب عليها النمط الحوارى تتكوّن من عشر إلى عشرين كلمة قراءة سليمة ويفهمها		
		3 مركبات الكفاءة	12 لكفاءات العرّضية	1 القيم والمواقف
		<ul style="list-style-type: none"> يفهم ما يقرأ يعيد بناء المعلومات الواردة في النص يستعمل المعلومات الواردة في النص يقيّم مضمون النص 	<ul style="list-style-type: none"> ينمي قدراته التواصلية مشافهة يعبّر مشافهة بلغة سليمة يحترم آداب تناول الكلمة 	<ul style="list-style-type: none"> يعتزّ بلغته يرتبط وجدانيا بأماكن العلم، ويحافظ عليها. آداب التحية – الاحترام – البسمة
2	المقطع	مؤشر الكفاءة : يكتشف حرف الباء ويقرأه مع باقي الاصوات		
تفويج		الوضعية التعليمية التعلمية		
تشخيصي	يتذكر ويجب	يراجع المتعلم على سبورة الحروف : حرف الميم مع جميع الحركات يملي المعلم : ما مو مي قدمت المعلم نفسها ماذا قالت ؟		
	يسمع يقرأ يرتب يقرأ يكتب يمحي ويقرأ يكتشف الحرف يقرأ يكتب الحرف يتعرف على مواضع الحرف يقرأ كلمات يرتب يقرأ	<p>من خلال اجابات التلاميذ يكتب المعلم الجملة مع تلوين حرف الميم دون الاشارة اليه وتمهيدا له انا اسمي بشري يقرأ المعلم الجملة عدة مرات يركز المعلم على حرف الباء قراءة جماعية ثم قراءة فردية على السبورة يسال المعلم كم كلمة في هذه الجملة يتوصل الى اربع كلمات يقوم المعلم بكتابة الجملة على الالواح</p> <p>بشري انا اسمي</p> <p>يحذف المعلم كلمة ويقراها التلاميذ الى ان يصل يسال المعلم ماذا بقي : بشري يقرأها المتعلم قراءات جماعية ثم قراءات فردية مطالبة المتعلم بكتابتها على الالواح بشكل كبير يقوم المعلم بتجزئة الكلمة بشري ش ر ي يقرأها المتعلم حرف يطلب المعلم محو حرف ب يقرأ المتعلم شري قراءة متكررة من طرف التلاميذ ثم يطلب منهم حذف حرف ب يقرأ المتعلم شري قراءة متكررة من طرف التلاميذ ثم يطلب منهم حذف حرف ب اذن ما هو الحرف الذي بقي يقول الجميع الحرف هو الباء ضيفنا وهو حرف الباء نكتب الحرف على الالواح كما تعرفون ان لكل حرف لديه اخوة سنتعرف على اخوة الجيم في اول الكلمة : ب في وسط الكلمة : بب في اخر الكلمة ب : يقرأ المتعلم حرف الباء بالحركات القصيرة يقرأ المعلم الكلمات على الكتاب ومطالبة المتعلم بقراءتها والتلاميذ يتابعون بالمسطرة</p> <p>   </p>		
	بناء التعليمات			
تحصيلي	يكون كلمات	يطلب المعلم من المتعلمين كلمات تتضمن حرف الباء في مواضع عدة ويدون الكلمات على السبورة يقرأها المتعلم		
	المكتسبات			

السنة : الاولى		المحور: المدرسة		الاستاذ : بن عبد القادر عبد الصمد		مدرسة : شيخي عبد القادر درمام سبدو	
10	الحصّة	كتابة		الموضوع : حرف الباء		الميدان : التعبير الكتابي	
1	اسبوع	الكفاء الختامية : ينتج كتابة من اربع الى ست جمل يغلب عليه النمط الحوارى انطلاقا من سندات مكتوبة او مصورة					
1 القيم والمواقف		12 لكفاءات العرّضية		3مركبات الكفاءة			
<ul style="list-style-type: none"> يعتزّ بلغته يرتبط وجدانيا بأماكن العلم، ويحافظ عليها. اداب التحية – الاحترام – البسمة 		<ul style="list-style-type: none"> ينمي قدراته التواصلية مشافهة يعبّر مشافهة بلغة سليمة يحترم آداب تناول الكمة 		يتعرف على مختلف أشكال الحروف والضوابط للكتابة بالعربية ينتج منصوصات حسب وضعية التواصل يتحكم في مستويات اللغة الكتابية			
2	المقطع	مؤشر الكفاءة : يكتب حرف الباء متبعا مقاييس الحروف					
المراحل		الوضعية التعليمية التعلمية					
الانطلاق ووضعية		يسال ماهو الحرف الذي تعلمناه اليوم اين نضعه : مع جدول الحروف يملي المعلم : م م م					
بناء التعلم		<p>يلحق المعلم الصور التالية ويضع تحت كل صورة اسمها</p>  <p>يكتب المعلم الكلمات التالية بلال علبة كتاب مبراة</p> <p>يقرا المتعلم الكلمات قراءة جماعية ثم فردية</p> <p>يقرا المعلم الكلمة الاولى بلال</p> <p>يسال المعلم اين يقع حرف الباء يتوصل التلميذ في اول الكلمة</p> <p>يقرا المعلم الكلمة الثانية كتاب</p> <p>يسال المعلم اين يقع حرف الباء يتوصل التلميذ في اخر الكلمة</p> <p>يقرا المعلم الكلمة الثانية علبة</p> <p>يسال المعلم اين يقع حرف الباء يتوصل التلميذ في وسط الكلمة</p> <p>يكتب المعلم حرف الباء مع الحركات القصيرة يقرا المتعلم الباء مع الحركات</p> <p>على اللوحة يكتب المتعلم حرف الباء في مواضعه الثلاث بالعجين يشكل حرف الباء</p> <p>يشرح المعلم على النموذج مقاييس كتابة الحرف على الكراس</p>					
استثمار المكتسبات		<p>على كراس القسم يرسم المعلم النموذج على السبورة</p>  <p>ويساعد المتعلم في التعرف على نقطة البداية وينجز النموذج الأول إعطاء التوجيهات الخاصة بأبعاد الحرف. كتابو في كل سطر حرف -مرقبة المعلم الإنجاز ويوجه.</p> <p>-يواصل المتعلم مع بقية النماذج.</p>					
التقييم		يكتب وفق النموذج					

الميدان : التعبير الكتابي	الموضوع : في معرض الكتاب حرف الضاد	تطبيقات	الحصة 11																
الكفاءة الختامية : ينتج كتابة من اربع الى ست جمل يغلب عليه النمط الحوارى انطلاقا من سندات مكتوبة او مصورة																			
1 القيم والمواقف	12 لكفاءات العرضية	3مركبات الكفاءة	اسبوع 1																
<ul style="list-style-type: none"> يعتز بلغته يرتبط وجدانيا بأماكن العلم، ويحافظ عليها. اداب التحية – الاحترام – البسمة 	<ul style="list-style-type: none"> ينمي قدراته التواصلية مشافهة يعتبر مشافهة بلغة سليمة يحترم آداب تناول الكلمة 	يتعرف على مختلف أشكال الحروف والضوابط للكتابة بالعربية ينتج منصوصات حسب وضعية التواصل يتحكم في مستويات اللغة الكتابية																	
مؤشر الكفاءة : يثبت حرف الباء ويقراه في كلمات																			
المراحل	الوضعية التعليمية التعلمية																		
وضعية الانطلاق	يقرا المتعلم من سبورة الحروف حرف الميم مع جميع الحركات يملي المعلم ماما بابا باب																		
بناء التعلم	<p>يكتب المعلم الكلمات التالية</p> <p>بلال علبة كتاب مبراة</p> <p>يقرا المتعلم الكلمات عدة مرات</p> <p>يمحي المعلم الكلمات يكتب لال علة كتا م.م.م</p> <p>يطلب المعلم في كل مرة كتابة ص مكان النقاط في المواضع الثلاث على الالواح يتوصل المعلم الى قراءة وكتابة حرف الباء مع جميع الاصوات</p> <table border="1"> <tr> <td>بَ</td> <td>بُ</td> <td>بِ</td> <td>بَا</td> <td>بِي</td> <td>بِئ</td> <td>بِ</td> <td>بِ</td> <td>بُ</td> </tr> </table> <p>يقرا المتعلم الباء مع جميع الحركات</p> <p>كتابة الحرف على الالواح الذي ينطقه المعلم</p> <p>كتابة حرف الباء مع الحركات على كراس القسم</p>			بَ	بُ	بِ	بَا	بِي	بِئ	بِ	بِ	بُ							
بَ	بُ	بِ	بَا	بِي	بِئ	بِ	بِ	بُ											
استثمار المكتسبات	<p>على دفتر الانشطة يقرا المعلم السؤال. يشرح المعلم</p> <p>أرسم دائرة حول الكلمات التي فيها حرف الباء (ب)، وأكتبه.</p> <table border="1"> <tr> <td>بَيْتٌ</td> <td>بُسْتَانٌ</td> <td>بِرْمِيلٌ</td> <td>كِتَابٌ</td> </tr> <tr> <td>.....</td> <td>.....</td> <td>.....</td> <td>.....</td> </tr> <tr> <td>بَابٌ</td> <td>مَدْرَسَةٌ</td> <td>أَبِي</td> <td>عَلْبَةٌ</td> </tr> <tr> <td>.....</td> <td>.....</td> <td>.....</td> <td>.....</td> </tr> </table> <p>ينجز فرديا ثم التصحيح الجماعي على السبورة</p>			بَيْتٌ	بُسْتَانٌ	بِرْمِيلٌ	كِتَابٌ	بَابٌ	مَدْرَسَةٌ	أَبِي	عَلْبَةٌ
بَيْتٌ	بُسْتَانٌ	بِرْمِيلٌ	كِتَابٌ																
.....																
بَابٌ	مَدْرَسَةٌ	أَبِي	عَلْبَةٌ																
.....																
تفويج	تقويم																		
تشخيصي	يقرا ويكتب																		
وتبني	يقرا يكتب يقرا الحروف يكتب																		
تخصيبي	ينجز تصحيح جماعي وفردى																		

12	الحصة	ادماج + العاب قرآنية	الموضوع : حرفا الصاد و حرف الضاد	الميدان : فهم المكتوب
1	اسبوع	الكفاء الختامية : يقرأ نصوصا بسيطة، يغلب عليها النمط الحوارى تتكوّن من عشر إلى عشرين كلمة قراءة سليمة ويفهمها		
1 القيم والمواقف		12 لكفاءات العرضية		3 مركبات الكفاءة
<ul style="list-style-type: none"> يعتزّ بلغته يرتبط وجدانيا بأماكن العلم، ويحافظ عليها. آداب التحية – الاحترام – البسمة 		<ul style="list-style-type: none"> ينمي قدراته التواصلية مشافهة يعتبر مشافهة بلغة سليمة يحترم آداب تناول الكلمة 		<ul style="list-style-type: none"> يفهم ما يقرأ يعيد بناء المعلومات الواردة في النص يستعمل المعلومات الواردة في النص يقمّ مضمون النص
2	المقطع	مؤشر الكفاءة : يثبت حرف الضاد ويقراه في كلمات		
المراحل		الوضعية التعليمية التعلمية		
الانطلاق ووضعية		يقرا المتعلم من سبورة الحروف حرف الميم والباء مع جميع الحركات يملي المعلم بعض الحروف ما با مي بي باب ماما		
التقويم		النشاط 1 يلق المعلم على السبورة البطاقات كل بطاقة في ورقة كالآتي او على الألواح		
التشخيصي		<div style="display: flex; justify-content: space-around;"> <div style="border: 1px solid black; padding: 5px;">مهر</div> <div style="border: 1px solid black; padding: 5px;">تمر</div> <div style="border: 1px solid black; padding: 5px;">علم</div> <div style="border: 1px solid black; padding: 5px;">عربة</div> <div style="border: 1px solid black; padding: 5px;">هرة</div> </div> <div style="display: flex; justify-content: space-around; margin-top: 10px;"> <div style="border: 1px solid black; padding: 5px;">عهد</div> <div style="border: 1px solid black; padding: 5px;">منبه</div> <div style="border: 1px solid black; padding: 5px;">معلم</div> <div style="border: 1px solid black; padding: 5px;">هدية</div> <div style="border: 1px solid black; padding: 5px;">بائع</div> </div> <div style="display: flex; justify-content: space-around; margin-top: 10px;">   </div> <div style="display: flex; justify-content: space-around; margin-top: 10px;"> <div style="border: 1px solid black; padding: 5px; width: 30px; text-align: center;">ب</div> <div style="border: 1px solid black; padding: 5px; width: 30px; text-align: center;">م</div> </div> <p>يطلب المعلم وضع تحت كل قطار عربية الكلمة المناسبة التلاميذ في مجموعات كل مجموعة 4 تلاميذ يطلب المعلم من كل مجموعة قائد وهو الذي يسوق القطار الذي يجمع اربع كلمات يقلع مع صوت القطار من طرف زملائه ويكون الفائز وهكذا بقرا المتعلم الكلمات الفائز من المجموعة هو الذي يتحصل على الكلمة الاولى وهكذا مع بقية الكلمات</p>		
البناء التعلماني		النشاط 2 في كل مجموعة لديها لوحتين لوحة حرف م ولوحة لها حرف ب يقرا المعلم في كل مرة كلمة ويطلب من كل مجموعة اذا سمعو حرف م يرفعون الحرف المكتوب باللوحة واذا سمعو كلمة بها حرف ب يرفعون اللوحة ب الخاسر يقصى من المسابقة الى ان يبقى مجموعة واحدة الفائزة تكرم		
التحصيلي		على كراس القسم : يكتب المتعلم : ماما بابا		

السنة : الاولى		المحور: المدرسة	الاستاذ: بن عبد القادر عبد الصمد	مدرسة: شيخي عبد القادر درمام سبدو
13	الحصة	انتاج كتابي	الموضوع: حرفا الميم الباء	الميدان: التعبير الكتابي
1	اسبوع	الكفاء الختامية: ينتج كتابة من اربع الى ست جمل يغلب عليه النمط الحوارى انطلاقا من سندات مكتوبة او مصورة		
3مركبات الكفاءة		12 لكفاءات العرضية		1 القيم والمواقف
يتعرف على مختلف أشكال الحروف والضوابط للكتابة بالعربية ينتج منصوصات حسب وضعية التواصل يتحكم في مستويات اللغة الكتابية		<ul style="list-style-type: none"> • ينمي قدراته التواصلية مشافهة • يعبر مشافهة بلغة سليمة • يحترم آداب تناول الكلمة 		<ul style="list-style-type: none"> • يعتز بلغته • يرتبط وجدانيا بأماكن العلم، ويحافظ عليها. • احترام الاب المحبة • الطهارة
2	المقطع	مؤشر الكفاءة: يلاحظ الصورة ويرتب الكلمات في جملة يلون الكلمات التي تتضمن حرفا الصاد والضاد		
تقويم		الوضعية التعليمية التعلمية		
المراحل		المرحلة		
تفصيلي	مراجعة الحروف المدروسة	قراءة الحروف المدروسة على السبورة يملي المعلم حرفا الصاد والضاد مع حركات التنوين		
تفصيلي	يسمع يربط الادوات المدرسية بالمحفظة يذكر الاشخاص والادوات التي يجده في المدرسة	<p>النشاط 1</p> <p>يطلب المعلم فتح دفتر الأنشطة وانجاز التمرين</p> <p>أَضَعْ الْأَدَوَاتِ الْمُنَاسِبَةَ فِي مِحْفَظَتِي .</p> <p>النشاط 2</p> <p>أَذْكُرُ الْأَشْخَاصَ الَّذِينَ تَجِدُهُمْ فِي الْمَدْرَسَةِ .</p> <p>- فِي الْمَدْرَسَةِ أَجِدُ :</p>		
تفصيلي	يذكر الادوات المدرسية	يطلب المعلم من التلميذ ذكر الادوات المدرسية الموجودة في القسم		

السنة : الاولى	المحور: المدرسة	الاستاذ: بن عبد القادر عبد الصمد	مدرسة : شيخي عبد القادر درمام سبدو
1	الحصة	الموضوع : انا احب الشجرة	الميدان : فهم المكتوب
1	اسبوع	الكفاء الختامية : يقرأ نصوصا بسيطة، يغلب عليها النمط الحوارى تتكوّن من عشر إلى عشرين كلمة قراءة سليمة ويفهمها	
		مركبات الكفاءة : يفهم ما يقرأ يعيد بناء المعلومات الواردة في النص يستعمل المعلومات الواردة في النص	
2	المقطع	مؤشر الكفاءة : يستظهر المتعلم المقاطع السابقة ويحفظ مقطعا جديدا	
تقويم	الوضعية التعليمية التعلمية		المراحل
تشخيصي	يجيب عن الاسئلة	يسال المعلم حين يصبح عمرك 6 سنوات اين تذهب ؟ ماذا يوجد داخل المدرسة ؟ هل فيها اصدقائك ؟ من يصف لنا المدرسة ؟	
		<p>يطلب المعلم فتح الكتاب والتعبير عن الصورة</p>  <p>يسال المعلم اين يذهب هذا الولد ماذا يوجد فوق المدرسة ؟ ماذاي يوجد داخلها يقرا المعلم الانشودة مع اللحن</p> <p>بناء التعلّمت</p> <p>مدرستي الحبيبة أبوابها مرتفعه أحببتها من قلبي أغدو بها طيبا</p> <p>من منزلي قريبه أقسامها متسعاه لأن فيها صحبي أو كاتباً أديباً</p> <p>يردد التلاميذ مع المعلم الانشودة قراءة دون اللحن وبالمحو التدريجي يحفظ المقطع الاول يقرا المعلم المقطع الاول ويردد مع التلاميذ</p> <p>مدرستي الحبيبة من بيتنا قريبه</p>	
يلاحظ يعبر يجيب يسمع يقرا يحفظ			استثمار المكتسبات
تحصيلي	يسمع يقرا	يقرا المعلم قراءة اخيرة للانشودة مع اللحن يسمع المعلم الانشودة كاملة عبر مسجل يقرا و يلحن فقط المتعلم المقطع الاول	

السنة : الاولى		المحور: المدرسة		الاستاذ: بن عبد القادر عبد الصمد		مدرسة: شيخي عبد القادر درمام سبدو	
1	الحصّة	فهم المنطوق (أستمع وأفهم)		الموضوع: في ساحة المدرسة		الميدان: فهم المنطوق	
2	اسبوع	الكفاء الختامية: يفهم خطابات منطوقة يغلب عليها النمط الحوارّي، ويتجاوب معها.					
3مركبات الكفاءة		12 لكفاءات العرضية		1 القيم والمواقف			
<ul style="list-style-type: none"> يرد استجابة لما يسمع يتفاعل مع النص المنطوق يقيم مضموف النص المنطوق. 		<ul style="list-style-type: none"> ينمي قدراته التواصلية استماعا يعبر مشافهة بلغة سليمة يحترم آداب تناول الكلمة 		<ul style="list-style-type: none"> يعتز بلغته يرتبط وجدانيا بأماكن العلم، ويحافظ عليها. آداب التحية – الاحترام – حب الوطن 			
2	المقطع	مؤشر الكفاءة: فهم النص المنطوق وإعادة سرده					
تقويم		الوضعية التعليمية التعليمية				المراحل	
تشخيصي	يسمع ويجيب بحرية	<p>يسال المعلم من يذكرنا باصدقاء احمد ؟ ما اسم معلمة احمد ؟ متى يخرج التلاميذ الى الساحة ؟ ماهي الالعب التي تلعبونها في الساحة ؟</p>				الانتظار وضعية	
تكويني	سرد النص المنطوق يسمع وجيب عن الاسئلة من النص ام من نسج خياله	<p>تقديم النصّ قراءة أو سردا من قِبَل الأستاذ على مسمع المتعلمين بصوت معبّر، مرفق بالإشارات والإيحاءات المساعدة على شدّ الانتباه وتركيز اهتمام المتعلمين على الفهم، وإعادة السرد إذا اقتضت الضّرورة، وحسب الحاجة.</p> <p>سرد النص المنطوق:</p> <p>دق الجرس</p> <p>فخرجنا الى الساحة لنستريح . تعالوا لنلعب لعبة الغميضة</p> <p>رفع بلال راسه وقال : ما اجمل العلم الوطني</p> <p>احمد انا تعجبني الوانه الثلاثة : الاحمر والابيض والاخضر</p> <p>سمعت المعلمة احمد وقالت : بفضل الله ثم بتضحية الشهداء علمنا يرفرف في كل مكان</p> <p>اختبار مدى فهم المتعلمين للنص المنطوق</p> <ol style="list-style-type: none"> 1. ماذا سمع التلاميذ ؟ اين خرجوا ؟ 2. ماذا راي بلال حين رفع راسه ؟ 3. ماذا قال بلال ؟ 4. مالذي يعجب احمد في العلم ؟ 5. ماذا قالت المعلمة لاحمد وبلال ؟ <p>اجراء احداث النص:</p> <p>دق الجرس</p> <p>فخرجنا الى الساحة لنستريح . تعالوا لنلعب لعبة الغميضة</p> <p>رفع بلال راسه وقال : ما اجمل العلم الوطني</p> <p>احمد انا تعجبني الوانه الثلاثة : الاحمر والابيض والاخضر</p> <p>سمعت المعلمة احمد وقالت : بفضل الله ثم بتضحية الشهداء علمنا يرفرف في كل مكان</p> <p>القيم: عند تحية العلم ماهو واجبك نحوه : الاحترام – هل تحبون وطنكم</p>				بناء التعلّقات	
تحصيلي	اعادة سرد النص المنطوق	<p>يسال المعلم عندما يدق الجرس ماذا تفعلون في الساحة استنادا الى النص المنطوق</p> <p>يعيد المتعلم سرد النص المنطوق بمساعدة المعلم استنادا الى النص المنطوق</p>				المكتسبات استثمار	

السنة : الاولى	المحور: المدرسة	الاستاذ: بن عبد القادر عبد الصمد	مدرسة: شيخي عبد القادر درمام سبدو
2	الحصة	الموضوع: في ساحة المدرسة	الميدان: تعبير الشفوي
2	اسبوع	الكفاء الختامية: يحاور ويناقش انطلاقا من سندات مكتوبة أو مصورة في وضعيات تواصلية دالة	
3مركبات الكفاءة		12 لكفاءات العرضية	1 القيم والمواقف
<ul style="list-style-type: none"> يعبر عن مشهد معروض أمامه يجري حوارا بين شخصيات يعبر عن رأيه ومشاعره. 		<ul style="list-style-type: none"> ينمي قدراته التواصلية استماعا يعبر مشافهة بلغة سليمة يحترم آداب تناول الكمة 	<ul style="list-style-type: none"> يعتز بلغته يرتبط وجدانيا بأماكن العلم، ويحافظ عليها. آداب التحية - الاحترام - حب الوطن
2	المقطع	مؤشر الكفاءة: يسرد قصة انطلاقا من مشهد أو مجموعة صور - يعبر عن مشهد معروض أمامه	
تقويم		الوضعية التعليمية التعلّمية	
تفصيلي	يتذكر ويجيب عن الاسئلة	<p>ماهي اللعبة التي كان يلعبها الاطفال ؟ من يشرح لنا هذه اللعبة ؟ هل هي لعبة خطيرة ؟ هل كان الاطفال يتشاجرون والمعلمة تنهيمهم ؟ مع من كانت تتكلم المعلمة ؟</p>	
تفصيلي	يجيب انطلاق من المشهد والنص المنطوق	<p>يعبر انطلاقا من مشهد انطلاق وصف المشهد تلقائيا من المتعلمين تجاوب مع الاسئلة التوجيهية الآتية مراعاة للمستوى:</p> <ul style="list-style-type: none"> ➤ اين يتواجد التلاميذ ؟ ➤ من يستطيع ان يتعرف على بعض التلاميذ ؟ ➤ الى ما يشير ابلال ؟ ➤ اين يتواجد العلم ؟ ➤ هل هو ساكن ؟ ➤ ترى ماذا تقول المعلمة للتلاميذ ؟ 	<p>بناء التعلّقات</p>
تفصيلي	يحاول ان يجد حوار من خلال النص المنطوق يتقمص الادوار	<p>مسرحية الاحداث</p> <ol style="list-style-type: none"> 1. دق جرس المدرسة ماذا تقول المعلمة للتلاميذ ؟ 2. ارادت هدى ان تلعب لعبة الغميضة ماذا ستقول لصديقتها ؟ 3. رفع بلال راسه ماذا قال ؟ 4. مالذي يعجب احمد في العلم ؟ 5. ماذا قالت المعلمة لاحمد وبلال ؟ <p>عرض الادوار يعطي المعلم لكل تلميذ دوره ويشرح المعلمة: لقد دق الجرس اخرجوا الى الساحة هدى: تعالوا لنلعب لعبة الغميضة بلال: ما اجمل العلم الوطني احمد: انا تعجبني الوانه الثلاثة: الاحمر والابيض والاخضر المعلمة قالت: بفضل الله ثم بتضحية الشهداء علمنا يرفرف في كل مكان القيم: احترام المعلم حب الوطن واحترام العلم الوطني</p>	<p>بناء التعلّقات</p>
تفصيلي	مسرحية احداث النص	اعادة مسرحية النص المنطوق بتوزيع الادوار على التلاميذ	
تفصيلي		المكتسبات	

السنة : الاولى		المحور: المدرسة		الاستاذ: بن عبد القادر عبد الصمد		مدرسة : شيخي عبد القادر درمام سبدو	
2	الحصة	تعبير شفوي (استعمل)		الموضوع: في ساحة المدرسة الان		الميدان: تعبير الشفوي	
2	اسبوع	الكفاء الختامية: يحاور ويناقش انطلاقا من سندات مكتوبة أو مصورة في وضعيات تواصلية دالة					
3مركبات الكفاءة		12 لكفاءات العرضية		1 القيم والمواقف			
يوظف الصيغ في وضعيات دالة يعبر عن رأيه ومشاعره		ينمي قدراته التواصلية مشافهة يعبر مشافهة بلغة سليمة يحترم آداب تناول الكلمة		يعتز بلغته يرتبط وجدانيا بأماكن العلم، ويحافظ عليها. آداب التحية – الاحترام – حب الوطن			
2	المقطع	مؤشر الكفاءة: يوظف الان في جمل دالة					
تقويم		الوضعية التعليمية التعلمية				المراحل	
تشخيصي	يتذكر ويجيب	حين دق الجرس هل خرج التلاميذ الى ساحة المدرسة؟ ام انتظروا قليلا؟ لم يسمع التلاميذ الجرس ترى ماذا ستقول لهم المعلمة؟				الانطلاق الوضعيات	
وييني	يجيب يقرا الجمل يقرا يجيب يكتب يقرا يكون جملا	<p>❖ من خلال اجابات التلاميذ يكتب المعلم احسن الجمل :</p> <p>❖ دق الجرس الان</p> <p>❖ يقرأ المعلم الجملة عدة مرات ثم يقرأها المتعلم</p> <p>❖ سمعت اذان المغرب وسالتك جدتك ماذا ستجيبها يكتب المعلم احسن الجمل :</p> <p>❖</p> <p>❖ سمعت الاذان الان</p> <p>❖ يقرأ المعلم الجملة عدة مرات ثم يقرأها المتعلم</p> <p>❖ يطلب منك معلمك الوقوف ويسالك متى وقفت يكتب المعلم احسن الجمل :</p> <p>❖ وقفت الان</p> <p>❖ يقرأ المعلم الجملة عدة مرات ثم يقرأها المتعلم</p>				بناء التطلعات	
تحصيلي	يكون جمل	يطلب المعلم من كل تلميذين احدهما يسال والاخر يجيب بجملة تتضمن الان				استثمار المكتسبات	

السنة : الاولى		المحور: المدرسة	الاستاذ: بن عبد القادر عبد الصمد	مدرسة: شيخي عبد القادر درمام سبدو
4	الحصة	انتاج شفوي	الموضوع: في ساحة المدرسة	الميدان: تعبير الشفوي
2	اسبوع	الكفاء الختامية: يحاور ويناقش انطلاقا من سندات مكتوبة أو مصورة في وضعيات تواصلية دالة		
3مركبات الكفاءة		12 لكفاءات العرضية		1 القيم والمواقف
يسرد أحداثا انطلاقا من مشاهد يلخص أحداثا يعبر عن رأيه ومشاعره		<ul style="list-style-type: none"> ينمي قدراته التواصلية مشافهة يعبر مشافهة بلغة سليمة يحترم آداب تناول الكلمة يكتسب معطيات ويوظفها في تعبيره 		<ul style="list-style-type: none"> يعتز بلغته يرتبط وجدانيا بأماكن العلم، ويحافظ عليها. آداب التحية – الاحترام – حب الوطن
2	المقطع	مؤشر الكفاءة: إنتاج نص شفوي مماثل انطلاقا من سندات		
تقويم		الوضعية التعليمية التعليمية		المراحل
تشخيصي	يتذكر ويجيب	<p>حين دق الجرس ماذا فعل الاطفال ؟ ماهي اللعبة التي كان يلعبها الاطفال ؟ اين كان احمد وبلال ماذا كان يفعلان في ساحة المدرسة</p>		الاتلاقي وضعية
روائي	يعبر عن المشاهد يصف ويسرد نصا انطلاقا من المشاهد الثلال		<ul style="list-style-type: none"> يعرض المعلم المشاهد او يعلقها على السبورة يعبر شفويا عما يشاهده في الصورة مستعينا بما ورد في النص المسموع اين يتواجد التلاميذ ؟ كيف عرفتم ذلك ؟ تري ماذا تقول المعلمة للتلاميذ ؟ ماذا تفعل هدى مع صديقاتها ؟ ماهي الالعب التي يلعبها التلاميذ في ساحة المدرسة ؟ اين تقف المعلمة ؟ ماذا ترتدي ؟ ماذا تقول للاطفال ؟ ماهو الشيء الذي يرفرف في الاعلى ؟ ماذا قال عنه بلال ماذا يحب احمد فيه ؟ <p>القيم</p> <p>لماذا نقف للعلم الوطني ؟ ما هو واجبنا نحوه ؟</p>	بناء التعلمات
تحصيلي	يعبر يقرا	يكتب احسن انتاج شفوي على سبورة ويقرأه المتعلم		المكتسبات استثمار

السنة : الاولى		المحور: المدرسة	الاستاذ: بن عبد القادر عبد الصمد	مدرسة: شيخي عبد القادر درمام سبدو
5	الحصة	قراءة اجمالية	الموضوع: في ساحة المدرسة	الميدان: فهم المكتوب
2	اسبوع	الكفاء الختامية: يقرأ نصوصا بسيطة، يغلب عليها النمط الحوارى تتكوّن من عشر إلى عشرين كلمة قراءة سليمة ويفهمها		
3 مركبات الكفاءة		12 لكفاءات العرضية		1 القيم والمواقف
<ul style="list-style-type: none"> يفهم ما يقرأ يعيد بناء المعلومات الواردة في النص يستعمل المعلومات الواردة في النص يقيم مضمون النص 		<ul style="list-style-type: none"> ينمي قدراته التواصلية مشافهة يعبر مشافهة بلغة سليمة يحترم آداب تناول الكلمة 		<ul style="list-style-type: none"> يعتز بلغته يرتبط وجدانيا بأماكن العلم، ويحافظ عليها. آداب التحية – الاحترام – حب الوطن
2	المقطع	مؤشر الكفاءة: القراءة الجيدة، ويستخرج المعلومات من السندات البصرية المرافقة للنص		
تقويم		الوضعية التعليمية التعلمية		
تفصيلي	يتذكر ويجب	<p>حين دق الجرس ماذا فعل التلاميذ ؟</p> <p>ارادت هدى ان تلعب لعبة الحبل ماذا ستقول لصديقتها ؟</p>		
يرتبط	يرتبط	<p>من خلال اجابات التلاميذ يكتب المعلم</p> <p>الجملة الاولى: دق الجرس فخرجنا الى الساحة</p> <p>❖ يقرأ المعلم الجملة كلمة كلمة ثم يقرأه المتعلم قراءة جماعية ثم فردية</p> <p>❖ يقوم المعلم بكتابة الجملة على الالواح غير مرتبة ومطالبة المتعلم بترتيبها ثم قراءتها مرتبة</p> <p>الساحة دق فخرجنا الجرس الى</p> <p>يحذف المعلم كلمة ومطالبته باتمامها</p> <p>❖ يقرأ المتعلم قراءات جماعية ثم قراءات فردية للجملة</p> <p>الجملة الثانية: يطلب المعلم ملاحظة الصورة ماهي اللعبة التي تلعبها هدى</p> <p>تعالوا لنلعب معا الان لعبة الحبل</p> <p>يقرأ المعلم الجملة كلمة كلمة ثم يقرأه المتعلم قراءة جماعية ثم فردية</p> <p>يقوم المعلم بكتابة الجملة على الالواح غير مرتبة ومطالبة المتعلم بترتيبها ثم قراءتها مرتبة</p> <p>الان تعالوا معا لعبة</p> <p>يحذف المعلم كلمة ومطالبته باتمامها</p>		
تفصيلي	يقرأ النص	<p>يقرأ المتعلم النص كاملا :</p> <p>دق الجرس فخرجنا الى الساحة</p> <p>تعالوا لنلعب معا الان لعبة الحبل</p>		

السنة : الاولى		المحور: المدرسة		الاستاذ: بن عبد القادر عبد الصمد		مدرسة: شيخي عبد القادر درمام سبدو	
الحصة 6		قراءة		الموضوع: حرف الراء		الميدان: فهم المكتوب	
اسبوع 2		الكفاء الختامية: يقرأ نصوصاً بسيطة، يغلب عليها النمط الحوارى تتكوّن من عشر إلى عشرين كلمة قراءة سليمة ويفهمها					
3مركبات الكفاءة		12 لكفاءات العرضية		1 القيم والمواقف			
<ul style="list-style-type: none"> يفهم ما يقرأ يعيد بناء المعلومات الواردة في النص يستعمل المعلومات الواردة في النص يقيم مضمون النص 		<ul style="list-style-type: none"> ينمي قدراته التواصلية مشافهة يعبر مشافهة بلغة سليمة يحترم آداب تناول الكلمة 		<ul style="list-style-type: none"> يعتز بلغته يرتبط وجدانيا بأماكن العلم، ويحافظ عليها. اداب التحية – الاحترام – حب الوطن 			
المقطع 2		مؤشر الكفاءة: يكتشف حرف الراء ويقراه مع باقي الاصوات					
تقويم		الوضعية التعليمية التعلّمية					
المراحل		الانطلاق					
التشخيصي		<p>حين دق الجرس ماذا فعل التلاميذ ؟</p> <p>ماهي الالعب التي تلعبونها في الساحة حين يدق الجرس ؟</p>					
<p>يتذكر</p> <p>ويجيب</p>		<p>من خلال اجابات التلاميذ</p> <p>يكتب المعلم الجملة مع تلوين حرف الراء دون الاشارة اليه وتمهيدا له</p> <p>دق الجرس فخرجنا الى الساحة</p> <p>يقرأ المعلم الجملة عدة مرات يركز المعلم على حرف الراء</p> <p>قراءة جماعية ثم قراءة فردية على السبورة</p> <p>يسأل المعلم كم كلمة في هذه الجملة يتوصل الى اربع كلمات</p> <p>يقوم المعلم بكتابة الجملة على الالواح</p> <p>دق الجرس فخرجنا الى الساحة</p> <p>يحذف المعلم في كل مرة كلمة ويقراها التلاميذ الى ان يصل</p> <p>يسأل المعلم ماذا بقي : الجرس</p> <p>يقرأ ها المتعلم قراءات جماعية ثم قراءات فردية</p> <p>مطالبة المتعلم بكتابتها على الالواح بشكل كبير</p> <p>يقوم المعلم بتجزئة الكلمة ال ج ر س يقرأها المتعلم حرف حرف</p> <p>يطلب المعلم محو حرف 1 يقرأ المتعلم ج ر س قراءة متكررة من طرف التلاميذ</p> <p>ثم يطلب منهم حذف حرف 2 يقرأ المتعلم ج ر قراءة متكررة من طرف التلاميذ</p> <p>ثم يطلب منهم حذف حرف 3 اذن ما هو الحرف الذي بقي يقول الجميع الحرف هو الراء</p> <p>ضيفنا وهو حرف الراء نكتب الحرف على الالواح</p> <p>كما تعرفون ان لكل حرف لديه اخوة سنتعرف على اخوة الجيم</p> <p>في اول الكلمة : ر في وسط الكلمة : -ر- في اخر الكلمة -ر</p> <p>: يقرأ المتعلم حرف الراء بالحركات القصيرة</p> <p>يقرأ المعلم الكلمات على الكتاب ومطالبة المتعلم بقراءتها والتلاميذ يتابعون بالمسطرة</p>					
<p>يسمع</p> <p>يقرا</p> <p>يرتب</p>		<p>يقرا</p> <p>يكتب</p> <p>يمحي</p> <p>ويقرأ</p> <p>يكتشف الحرف</p>					
<p>يقراه</p> <p>يكتب الحرف</p> <p>يتعرف على</p> <p>مواضع الحرف</p>		<p>يقراه</p> <p>يكتب الحرف</p> <p>يتعرف على</p> <p>مواضع الحرف</p>					
<p>يقرا</p> <p>كلمات</p> <p>يرتب</p>		<p>يقرا</p> <p>كلمات</p> <p>يرتب</p>					
<p>يقرا</p>		<p>يقرا</p>					
<p>يكتسب</p>		<p>يطلب المعلم من المتعلمين كلمات تتضمن حرف الراء في مواضع عدة ويدون الكلمات على السبورة يقرأها المتعلم</p>					
<p>المكتسبات</p>		<p>يطلب المعلم من المتعلمين كلمات تتضمن حرف الراء في مواضع عدة ويدون الكلمات على السبورة يقرأها المتعلم</p>					

السنة : الاولى		المحور: المدرسة	الاستاذ: بن عبد القادر عبد الصمد	مدرسة: شيخي عبد القادر درمام سبدو
7	الحصة	كتابة	الموضوع: حرف الراء	الميدان: التعبير الكتابي
2	اسبوع	الكفاء الختامية: ينتج كتابة من اربع الى ست جمل يغلب عليه النمط الحوارى انطلاقا من سندات مكتوبة او مصورة		
3مركبات الكفاءة		12 لكفاءات العرضية		1 القيم والمواقف
يتعرف على مختلف أشكال الحروف والضوابط للكتابة بالعربية ينتج منصوصات حسب وضعية التواصل يتحكم في مستويات اللغة الكتابية		<ul style="list-style-type: none"> ينمي قدراته التواصلية مشافهة يعبر مشافهة بلغة سليمة يحترم آداب تناول الكلمة 		<ul style="list-style-type: none"> يعتز بلغته يرتبط وجدانيا بأماكن العلم، ويحافظ عليها. آداب التحية – الاحترام – حب الوطن
2	المقطع	مؤشر الكفاءة: يكتب حرف الراء متبعا مقاييس الحروف		
تقويم		الوضعية التعليمية التعلمية		
تشخيصي	يقرا يكتب	على سبورة الحروف يقرأ المتعلم حرف الميم يملي المعلم م مي مو ماما		
رئي	يلاحظ يقرا يميز يكتب يقرا يشكل يسمع	<p>❖ يكتب المعلم الكلمات التالية رواق درج محرار</p>  <p>دَرَج مِحْرَارٌ رِوَاقٌ الْمَدْرَسَةِ</p> <p>❖ يقرأ المتعلم الكلمات قراءة جماعية ثم فردية</p> <p>❖ يقرأ المعلم الكلمة الاولى رواق</p> <p>❖ يسأل المعلم اين يقع حرف الراء يتوصل التلميذ في اول الكلمة</p> <p>❖ يكتب المتعلم على الالواح ر</p> <p>❖ يقرأ المعلم الكلمة الثانية درج</p> <p>❖ يسأل المعلم اين يقع حرف الراء يتوصل التلميذ في وسط الكلمة</p> <p>❖ يكتب المتعلم على الالواح ر ر</p> <p>❖ يقرأ المعلم الكلمة الثالثة محرار</p> <p>❖ يسأل المعلم اين يقع حرف الراء يتوصل التلميذ في اخر الكلمة الكلمة</p> <p>❖ يكتب المتعلم على الالواح ر ر ر</p> <p>❖ يكتب المعلم حرف الراء مع الحركات القصيرة يقرأ المتعلم الراء مع الحركات</p> <p>❖ على اللوحة يكتب المتعلم حرف الراء في مواضعه الثلاث بالعجين يشكل حرف الراء</p> <p>❖ يشرح المعلم على النموذج مقاييس كتابة الحرف على الكراس</p>		
تصنيفي	يكتب وفق النموذج	<p>على كراس القسم يرسم المعلم النموذج على السبورة</p>  <p>ويساعد المتعلم في التعرف على نقطة البداية وينجز النموذج الأول إعطاء التوجيهات الخاصة بأبعاد الحرف. كتابو في كل سطر حرف -مرقبة المعلم الإنجاز ويوجه.</p> <p>-يواصل المتعلم مع بقية النماذج.</p>		

السنة : الاولى	المحور: المدرسة	الاستاذ : بن عبد القادر عبد الصمد	مدرسة : شيخي عبد القادر درمام سبدو										
8	الحصة	تطبيقات	الميدان : التعبير الكتابي										
2	اسبوع	الكفاء الختامية : ينتج كتابة من اربع الى ست جمل يغلب عليه النمط الحوارى انطلاقا من سندات مكتوبة او مصورة											
3مركبات الكفاءة		12 لكفاءات العرضية	1 القيم والمواقف										
يتعرف على مختلف أشكال الحروف والضوابط للكتابة بالعربية ينتج منصوبات حسب وضعية التواصل يتحكم في مستويات اللغة الكتابية		<ul style="list-style-type: none"> • ينمي قدراته التواصلية مشافهة • يعبر مشافهة بلغة سليمة • يحترم آداب تناول الكلمة 	<ul style="list-style-type: none"> • يعتز بلغته • يرتبط وجدانيا بأماكن العلم، ويحافظ عليها. • اداب التحية - الاحترام - حب الوطن 										
2	المقطع	مؤشر الكفاءة : يثبت حرف الراء ويقراه في كلمات											
تقويم	الوضعية التعليمية التعلمية		المراحل										
تشخيصي	يقرا	يقرا المتعلم حرف الراء : مع الحركات القصيرة يطلب المعلم كلمات تتضمن حرف الراء											
بناء التطلعات	يقرا يكتب يقرا الحروف يكتب	<p>يكتب المعلم الكلمات التالية</p> <p>رِسَالَةٌ - سُرُورٍ - سَيَّارَةٌ - قَصِيرَةٌ - مِسْطَرَةٌ - رُسُومٌ</p> <p>يقرا المعلم ثم المتعلم الكلمات عدة مرات</p> <p>يمحي المعلم الكلمات يكتب رسالة سرو مسطة</p> <p>يطلب المعلم في كل مرة كتابة الراء ر مكان النقاط في المواضع الثلاث على الالواح يتوصل المعلم الى قراءة وكتابة حرف الراء مع جميع الاصوات</p> <table border="1" style="width: 100%; text-align: center;"> <tr> <td>رَ</td><td>رُ</td><td>رِ</td><td>رَا</td><td>رِي</td><td>رُو</td><td>رَا</td><td>رِ</td><td>رُ</td><td>رَ</td> </tr> </table> <p>يقرا المتعلم الراء مع جميع الحركات</p> <p>كتابة الحرف على الالواح الذي ينطقه المعلم</p> <p>كتابة حرف الراء مع الحركات على كراس القسم</p>		رَ	رُ	رِ	رَا	رِي	رُو	رَا	رِ	رُ	رَ
رَ	رُ	رِ	رَا	رِي	رُو	رَا	رِ	رُ	رَ				
تصفيي	ينجز تصحیح جماعي وفردى	<p>على دفتر الانشطة يقرا المعلم السؤال. يشرح المعلم</p> <p>أرسم دائرة حول الكلمات التي فيها حرف الراء (ر) ، واكتبه.</p> <table style="width: 100%; text-align: center;"> <tr> <td>طَرِيقٌ</td> <td>حَارِسٌ</td> <td>جَرَسٌ</td> </tr> <tr> <td>.....</td> <td>.....</td> <td>.....</td> </tr> <tr> <td>دَفْتَرٌ</td> <td>رَسُولٌ</td> <td>دَرَاجَةٌ</td> </tr> </table>		طَرِيقٌ	حَارِسٌ	جَرَسٌ	دَفْتَرٌ	رَسُولٌ	دَرَاجَةٌ	
طَرِيقٌ	حَارِسٌ	جَرَسٌ											
.....											
دَفْتَرٌ	رَسُولٌ	دَرَاجَةٌ											

السنة : الاولى		المحور: المدرسة	الاستاذ : بن عبد القادر عبد الصمد	مدرسة : شيخي عبد القادر درمام سبدو
9	الحصة	قراءة	الموضوع : حرف اللام	الميدان : فهم المكتوب
2	اسبوع	الكفاء الختامية : يقرأ نصوصا بسيطة، يغلب عليها النمط الحوارى تتكوّن من عشر إلى عشرين كلمة قراءة سليمة ويفهمها		
1 القيم والمواقف		12 لكفاءات العرضية	3مركبات الكفاءة	
<ul style="list-style-type: none"> يعتزّ بلغته يرتبط وجدانيا بأماكن العلم، ويحافظ عليها. آداب التحية – الاحترام – حب الوطن 		<ul style="list-style-type: none"> ينمي قدراته التواصلية مشافهة يعبر مشافهة بلغة سليمة يحترم آداب تناول الكلمة 	<ul style="list-style-type: none"> يفهم ما يقرأ يعيد بناء المعلومات الواردة في النص يستعمل المعلومات الواردة في النص يقيم مضمون النص 	
2	المقطع	مؤشر الكفاءة : يكتشف حرف اللام ويقرأه مع باقي الاصوات		
تقويم		الوضعية التعليمية التعلمية		
تشخيصي	يتذكر ويجيب	يراجع المتعلم على سبورة الحروف : الحروف المدروسة عندما خرجت هدى الى الساحة ماهي اللعبة التي كانت تلعبها ماذا قالت لصديقاتها		
		<p>من خلال اجابات التلاميذ يكتب المعلم الجملة مع تلوين حرف اللام دون الاشارة اليه وتمهيدا له تعالوا لنلعب معا الان لعبة الحبل يقرأ المعلم الجملة عدة مرات يركز المعلم على حرف اللام قراءة جماعية ثم قراءة فردية على السبورة يسأل المعلم كم كلمة في هذه الجملة يتوصل الى اربع كلمات يقوم المعلم بكتابة الجملة على الالواح</p> <p>تعالوا نلعب معا الان لعبة الحبل</p> <p>يحذف المعلم كلمة ويقرأها التلاميذ الى ان يصل يسأل المعلم ماذا بقي : لعبة يقرأها المتعلم قراءات جماعية ثم قراءات فردية مطالبة المتعلم بكتابتها على الالواح بشكل كبير يقوم المعلم بتجزئة الكلمة لعبة يقرأها المتعلم حرف حرف يطلب المعلم محو حرف الايخير يقرأ المتعلم لعبة قراءة متكررة من طرف التلاميذ ثم يطلب منهم حذف حرف الباء يقرأ المتعلم لع قراءة متكررة من طرف التلاميذ ثم يطلب منهم حذف حرف الايخير ان ما هو الحرف الذي بقي يقول الجميع الحرف هو اللام ضيفنا وهو حرف اللام نكتب الحرف على الالواح كما تعرفون ان لكل حرف لديه اخوة سنتعرف على اخوة الجيم في اول الكلمة : ل في وسط الكلمة : ل - في اخر الكلمة ل يقرأ المتعلم حرف اللام بالحركات القصيرة يقرأ المعلم الكلمات على الكتاب ومطالبة المتعلم بقراءتها والتلاميذ يتابعون بالمسطرة</p>		
	يسمع يقرأ يرتب يقرأ يكتب يمحي ويقرأ يكتشف الحرف يقرأ يكتب الحرف يتعرف على مواضع الحرف يقرأ كلمات يرتب يقرأ			بناء التعليمات
تحصيلي	يكون كلمات	يطلب المعلم من المتعلمين كلمات تتضمن حرف اللام في مواضع عدة ويدون الكلمات على السبورة يقرأها المتعلم		


السنة : الاولى		المحور: المدرسة		الاستاذ : بن عبد القادر عبد الصمد		مدرسة : شيخي عبد القادر درمام سبدو	
10	الحصة	كتابة		الموضوع : حرف اللام		الميدان : التعبير الكتابي	
2	اسبوع	الكفاء الختامية : ينتج كتابة من اربع الى ست جمل يغلب عليه النمط الحوارى انطلاقا من سندات مكتوبة او مصورة					
		3مركبات الكفاءة		12 لكفاءات العرضية		1 القيم والمواقف	
		يتعرف على مختلف أشكال الحروف والضوابط للكتابة بالعربية ينتج منصوبات حسب وضعية التواصل يتحكم في مستويات اللغة الكتابية		<ul style="list-style-type: none"> • ينمي قدراته التواصلية مشافهة • يعبر مشافهة بلغة سليمة • يحترم آداب تناول الكلمة 		<ul style="list-style-type: none"> • يعتز بلغته • يرتبط وجدانيا بأماكن العلم، ويحافظ عليها. • اداب التحية – الاحترام – حب الوطن 	
2	المقطع	مؤشر الكفاءة : يكتب حرف اللام متبعا لمقاييس الحروف					
تقويم		الوضعية التعليمية التعلمية					
تشخيصي	مراجعة الحروف يكتب	يسال ماهو الحرف الذي تعلمناه اليوم اين نضعه : مع جدول الحروف يملي المعلم : باب ماما را رو					
		<p>يكتب المعلم الكلمات التالية : قلم علم طفل</p> <div style="display: flex; justify-content: space-around; align-items: center;"> <div style="text-align: center;">  <p>طِفْل</p> </div> <div style="text-align: center;">  <p>أَعْلَام</p> </div> <div style="text-align: center;">  <p>قَلَم</p> </div> </div> <ul style="list-style-type: none"> ❖ يقرأ المتعلم الكلمات قراءة جماعية ثم فردية ❖ يقرأ المعلم الكلمة الاولى قلم ❖ يسأل المعلم اين يقع حرف اللام يتوصل التلميذ في اول الكلمة ❖ يكتب المتعلم على الألواح ل ❖ يقرأ المعلم الكلمة الثانية علم ❖ يسأل المعلم اين يقع حرف اللام يتوصل التلميذ في وسط الكلمة ❖ يكتب المتعلم على الألواح ل ❖ يقرأ المعلم الكلمة الثالثة طفل ❖ يسأل المعلم اين يقع حرف اللام يتوصل التلميذ في اخر الكلمة ❖ يكتب المتعلم على الألواح ل <p>✚ يكتب المعلم حرف اللام مع الحركات القصيرة يقرأ المتعلم اللام مع الحركات ✚ على اللوحة يكتب المتعلم حرف اللام في مواضعه الثلاث بالعجين يشكل حرف اللام يشرح المعلم على النموذج مقاييس كتابة الحرف على الكراس</p>					
		<p>على كراس القسم يرسم المعلم النموذج على السبورة</p> <div style="text-align: center;">  </div> <p>ويساعد المتعلم في التعرف على نقطة البداية وينجز النموذج الأول إعطاء التوجيهات الخاصة بأبعاد الحرف. كتابو في كل سطر حرف -مرقبة المعلم الإنجاز ويوجه. -يواصل المتعلم مع بقية النماذج.</p>					

السنة : الاولى	المحور: المدرسة	الاستاذ : بن عبد القادر عبد الصمد	مدرسة : شيخي عبد القادر درمام سبدو
الحصة 11	تطبيقات	الموضوع : حرف اللام	الميدان : التعبير الكتابي
اسبوع 2	الكفاء الختامية : ينتج كتابة من اربع الى ست جمل يغلب عليه النمط الحوارى انطلاقا من سندات مكتوبة او مصورة		
3 مركبات الكفاءة		12 لكفاءات العرضية	1 القيم والمواقف
يتعرف على مختلف أشكال الحروف والضوابط للكتابة بالعربية ينتج منصوبات حسب وضعية التواصل يتحكم في مستويات اللغة الكتابية		<ul style="list-style-type: none"> ينمي قدراته التواصلية مشافهة يعبر مشافهة بلغة سليمة يحترم آداب تناول الكلمة 	<ul style="list-style-type: none"> يعتز بلغته يرتبط وجدانيا بأماكن العلم، ويحافظ عليها. آداب التحية – الاحترام – حب الوطن
المقطع 2	مؤشر الكفاءة : يثبت حرف اللام ويقرأه في كلمات		
تقويم	الوضعية التعليمية التعلمية		المراحل
تشخيصي	يقرا ويكتب	يقرا المتعلم من سبورة الحروف المدروسة يملي المعلم ماما بابا باب رمل	الانطلاق وضعية
ويقي	يقرا يكتب يقرا الحروف يكتب	<p>يكتب المعلم الكلمات التالية</p> <p>جميلة اطفال تلميذ علم</p> <p>يقرا المتعلم الكلمات عدة مرات</p> <p>يمحي المعلم الكلمات يكتب</p> <p>أَكْمَلْ بِ: لَ - لَ - لَ - لَ</p> <p>جَمِيلَةٌ - أَطْفَالٌ - تَلْمِيزٌ - عِلْمٌ</p> <p>يطلب المعلم في كل مرة كتابة اللام مكان النقاط في المواضع الثلاث على الالواح</p> <p>يتوصل المعلم الى قراءة وكتابة حرف اللام مع جميع الاصوات</p> <p>لَ لُ لِ لَ لَ لَ لَ لَ لَ لَ</p> <p>يقرا المتعلم اللام مع جميع الحركات</p> <p>كتابة الحرف على الالواح الذي ينطقه المعلم</p> <p>كتابة حرف اللام مع الحركات على كراس القسم</p>	بناء التعلم
تصفي	ينجز تصحيح جماعي وفردى	<p>على دفتر الأنشطة يقرأ المعلم السؤال. يشرح المعلم</p> <p>أَكْتُبِ الْحَرْفَ النَّاقِصَ (ل).</p> <p>.....وَحَةٌ د.....وُ ع.....مَّ عَس.....</p> <p>.....بَاسٌ حَ.....يبَّ هَلاَ رِمَا.....</p> <p>ينجز فرديا ثم التصحيح الجماعي على السبورة</p>	استثمار المكتسبات

السنة : الاولى		المحور: المدرسة		الاستاذ : بن عبد القادر عبد الصمد		مدرسة : شيخي عبد القادر درمام سبدو																
الحصة 12		ادماج + العاب قرآنية		الموضوع : حرف الراء و حرف اللام		الميدان : فهم المكتوب																
اسبوع 2		الكفاء الختامية : يقرأ نصوصا بسيطة، يغلب عليها النمط الحوارى تتكوّن من عشر إلى عشرين كلمة قراءة سليمة ويفهمها																				
1 القيم والمواقف		12 لكفاءات العرّضية		3 مركبات الكفاءة																		
<ul style="list-style-type: none"> يعتزّ بلغته يرتبط وجدانيا بأماكن العلم، ويحافظ عليها. آداب التحية – الاحترام – حب الوطن 		<ul style="list-style-type: none"> ينمي قدراته التواصلية مشافهة يعتبر مشافهة بلغة سليمة يحترم آداب تناول الكلمة 		<ul style="list-style-type: none"> يفهم ما يقرأ يعيد بناء المعلومات الواردة في النص يستعمل المعلومات الواردة في النص يقمّ مضمون النص 																		
مؤشر الكفاءة : يدمج معارفه ومكتسباته السابقة في حل وضعيات – مراجعة الحرفان وكتابتها		المقطع 2																				
المراحل		الوضعية التعليمية التعلمية																				
الانطلاق ووضعية		يقرا المتعلم من سبورة الحروف المدروسة يملي المعلم بعض الحروف ما با مي بي رولا ماما بابا رامي																				
بناء التعلمات		<p>النشاط 1</p> <p>يلق المعلم على السبورة البطاقات كل بطاقة في ورقة كالاتي او على اللوح</p> <table border="1" style="width: 100%; text-align: center;"> <tr> <td>مهر</td> <td>تمر</td> <td>علم</td> <td>منال</td> <td>هرة</td> </tr> <tr> <td>هلال</td> <td>عربة</td> <td>معلم</td> <td>هدية</td> <td>ليل</td> </tr> </table> <p>يطلب المعلم وضع تحت كل قطار عربة الكلمة المناسبة</p> <p>التلاميذ في مجموعات كل مجموعة 4 تلاميذ</p> <p>يطلب المعلم من كل مجموعة قائد وهو الذي يسوق القطار الذي يجمع اربع كلمات يقلع مع صوت القطار من طرف زملائه ويكون الفائز وهكذا</p> <p>بقرا المتعلم الكلمات الفائز من المجموعة هو الذي يتحصل على الكلمة الاولى وهكذا مع بقية الكلمات</p> <p>النشاط 2</p> <p>في كل مجموعة لديها لوحتين لوحة حرف ر ولوحة لها حرف ل</p> <p>يقرا المعلم في كل مرة كلمة ويطلب من كل مجموعة اذا سمعو حرف ر يرفعون الحرف المكتوب باللوحه واذا سمعو كلمة بها حرف ل يرفعون اللوحه ل</p> <p>الخاسر يقصى من المسابقة الى ان يبقى مجموعة واحدة الفائزة تكرم</p> <p>على كراس القسم يكتب المتعلم :</p>						مهر	تمر	علم	منال	هرة	هلال	عربة	معلم	هدية	ليل					
مهر	تمر	علم	منال	هرة																		
هلال	عربة	معلم	هدية	ليل																		
استثمار المكتسبات		<table border="1" style="width: 100%; text-align: center;"> <tr> <td>ل</td> <td>لا</td> <td>ل</td> <td>ل</td> <td>ل</td> </tr> <tr> <td>ر</td> <td>ر</td> <td>ر</td> <td>ر</td> <td>ر</td> </tr> <tr> <td>رامى</td> <td>ري</td> <td>ر</td> <td>ر</td> <td>ر</td> </tr> </table>						ل	لا	ل	ل	ل	ر	ر	ر	ر	ر	رامى	ري	ر	ر	ر
ل	لا	ل	ل	ل																		
ر	ر	ر	ر	ر																		
رامى	ري	ر	ر	ر																		
تصنيف		يكتب على كراس القسم																				

السنة : الاولى		المحور: المدرسة		الاستاذ : بن عبد القادر عبد الصمد		مدرسة : شيخي عبد القادر درمام سبدو																	
13	الحصة	انتاج كتابي		الموضوع : حرف الراء و حرف اللام		الميدان : التعبير الكتابي																	
2	اسبوع	الكفاء الختامية : ينتج كتابة من اربع الى ست جمل يغلب عليه النمط الحوارى انطلاقا من سندات مكتوبة او مصورة																					
1 القيم والمواقف			12 لكفاءات العرضية		3مركبات الكفاءة																		
<ul style="list-style-type: none"> يعتز بلغته يرتبط وجدانيا باماكن العلم، ويحافظ عليها. اداب التحية - الاحترام - حب الوطن 			<ul style="list-style-type: none"> ينمي قدراته التواصلية مشافهة يعبر مشافهة بلغة سليمة يحترم آداب تناول الكمة 		يتعرف على مختلف أشكال الحروف والضوابط للكتابة بالعربية ينتج منصوصات حسب وضعية التواصل يتحكم في مستويات اللغة الكتابية																		
2 المقطع		مؤشر الكفاءة : يلاحظ الصورة ويرتب الكلمات في جملة يلون الكلمات التي تتضمن حرفا الصاد والضاد																					
تقويم		الوضعية التعليمية التعلمية				المراحل																	
تفصيلي		مراجعة الحروف المدروسة				قراءة الحروف المدروسة على السبورة يملي المعلم بلال رمال																	
بناء التعلمات		<p>النشاط 1 يطالب المعلم فتح دفتر الأنشطة وانجاز التمرين</p> <p>■ أَلَوْنُ الْقُرْصِ بِاللَّوْنِ الْأَصْفَرِ كُلَّمَا سَمِعْتُ (ر) وَبِالْأَخْضَرِ (ل).</p> <table border="0"> <tr> <td>مَطَرٌ</td> <td>زَرَافَةٌ</td> <td>لَوْحَةٌ</td> <td>نَمْلٌ</td> </tr> <tr> <td><input type="radio"/></td> <td><input type="radio"/></td> <td><input type="radio"/></td> <td><input type="radio"/></td> </tr> <tr> <td>طَرِيقٌ</td> <td>لُعْبَةٌ</td> <td>دَفْتَرٌ</td> <td>قَلَمٌ</td> </tr> <tr> <td><input type="radio"/></td> <td><input type="radio"/></td> <td><input type="radio"/></td> <td><input type="radio"/></td> </tr> </table> <p>النشاط 2</p> <p>■ أَذْكَرُ مَاذَا وَضَعَ أَحْمَدُ عَلَى الْمِنْضَدَةِ .</p> <p>– وَضَعَ أَحْمَدُ عَلَى الْمِنْضَدَةِ :</p>  <p>– مَا هِيَ الْأَدَوَاتُ الْمَوْجُودَةُ فِي مِحْفَظَتِكَ ؟</p>						مَطَرٌ	زَرَافَةٌ	لَوْحَةٌ	نَمْلٌ	<input type="radio"/>	<input type="radio"/>	<input type="radio"/>	<input type="radio"/>	طَرِيقٌ	لُعْبَةٌ	دَفْتَرٌ	قَلَمٌ	<input type="radio"/>	<input type="radio"/>	<input type="radio"/>	<input type="radio"/>
مَطَرٌ	زَرَافَةٌ	لَوْحَةٌ	نَمْلٌ																				
<input type="radio"/>	<input type="radio"/>	<input type="radio"/>	<input type="radio"/>																				
طَرِيقٌ	لُعْبَةٌ	دَفْتَرٌ	قَلَمٌ																				
<input type="radio"/>	<input type="radio"/>	<input type="radio"/>	<input type="radio"/>																				
يبنى		يلون البطاقات				يذكر																	
تفصيلي		يقرا ويكتب				استثمار المكتسبات																	
		<p>أَفْرَأُ الْمَقَاطِعَ وَ أَكُونُ كَلِمَاتٍ .</p> 																					

السنة : الاولى		المحور: المدرسة	الاستاذ : بن عبد القادر عبد الصمد	مدرسة : شيخي عبد القادر درمام سيدو
1	الحصّة	محفوظات	الموضوع : مدرستي	الميدان : فهم المكتوب
2	اسبوع	الكفاء الختامية : يقرأ نصوصا بسيطة، يغلب عليها النمط الحوارى تتكوّن من عشر إلى عشرين كلمة قراءة سليمة ويفهمها		
		مركبات الكفاءة : يفهم ما يقرأ يعيد بناء المعلومات الواردة في النص يستعمل المعلومات الواردة في النص		
2	المقطع	مؤشر الكفاءة : يستظهر المتعلم المقاطع السابقة ويحفظ مقطعا جديدا		
تقويم		الوضعية التعليمية التعلمية		
التشخيصي	يستظهر ويؤدي	يستظهر المقطع الاول قراءة فردية ثم قراءة جماعية للمقطع الاول		
				
		يقرا المعلم الانشودة مع اللحن		
		<p>مَدْرَسَتِي الْحَبِيبَةُ مِنْ مَنْزِلِي قَرِيبُهُ</p> <p>أَبْوَابُهَا مُرْتَفَعُهُ أَقْسَامُهَا مُتَسَعُهُ</p> <p>أَحْبَبْتُهَا مِنْ قَلْبِي لِأَنَّ فِيهَا صَحْبِي</p> <p>أَغْدُو بِهَا طَيْبًا أَوْ كَاتِبًا أَدِيبًا</p>		
		يردد التلاميذ مع المعلم الانشودة قراءة دون اللحن وبالمحو التدريجي يحفظ المقطع الثاني		
		يقرا المعلم المقطع الثاني ويردد مع التلاميذ		
التحصيلي	يسمع يقرأ	يقرا المعلم قراءة اخيرة لانشودة مع اللحن يسمع المعلم الانشودة كاملة عبر مسجل يقرا و يلحن فقط المتعلم المقطع الاول		

السنة : الاولى		المحور: المدرسة		الاستاذ: بن عبد القادر عبد الصمد		مدرسة: شيخي عبد القادر درمام سبدو			
الحصة 1		الموضوع: الحمد لله				الميدان: تهذيب السلوك			
اسبوع 2		الكفاء الختامية: يسلك المتعلم في حياته اليومية سلوكات تدل على الأخلاق الحميدة، والمعاملات الحسنة							
3مركبات الكفاءة		12 لكفاءات العرضية		1 القيم والمواقف					
- التعرف على سلوكات تتعلق بالأداب - ممارسة سلوكات تتعلق بالممارسات اليومية الحميدة		التعامل بوعي ومسؤولية في وضعيات التواصل البيئي والاجتماعي استخدام معارف المادة لدعم اللغة في مواقف الحوار والتواصل		الاعتزاز بالإسلام والانتماء الحضاري الوطني آداب الاكل - والعمل					
المقطع 2		مؤشر الكفاءة: يستظهر الحميدة ويستعملها في المواقف المناسبة							
تقويم		الوضعية التعليمية التعلمية				المراحل			
تشخيصي		يستظهر و يجيب				الانطلاق وضعية			
يلاحظ		<p>الاحظ واغبر يطلب المعلم من التلاميذ فتح الكتاب وملاحظة الصور</p>  <p>بمساعدة المعلم يعبر عن المشاهد الثلاث</p> <p>الصورة الاولى ماذا يفعل احمد؟ ماذا يقول قبل الاكل ماذا يقول عندما ينتهي من الاكل</p> <p>الصورة الثانية ماذا يفعل احمد؟ ماذا يقول بعد العطاس؟</p> <p>الصورة الثالثة ماذا تفعل البنت؟ ماذا تقول قبل الشرب وماذا تقول بعد الشرب؟ يسال المعلم متى ايضا نقول الحمد لله يكتب المعلم على السبورة استنتج: يقرأ المعلم ثم يردد معه التلاميذ</p> <p>وبعد الشرب، وبعد العطاس، أقول: الحمد لله بعد الأكل،</p> <p>احفظ: بالصف يردد المتعلم الخلاصة</p> <p>أحمد الله كثيرا وأشكره دائما.</p>						بناء التعليمات	
يعبر									
يجيب									
يسمع ويقرا									
ينتج يقرا يحفظ									
تحصيلي		من خلال وضعيات في القسم يتمرن التلميذ على استعمال الحمد لله حسب الموقف						استثمار المكتسبات	

السنة : الاولى		المحور: المدرسة		الإستاذ : بن عبد القادر عبد الصمد		مدرسة : شيخي عبد القادر درمام سبدو	
1	الحصّة	الميدان : الحياة المدنية		الموضوع : بطاقتي المدرسية		النشاط : تربية مدنية	
2	اسبوع	الكفاء الختامية : يتواصل بشكل ايجابي مع الآخرين بعد التعرّف على عناصر هويته الشخصية .					
الموارد المستهدفة		3مركبات الكفاءة		2 لكفاءات العرضية		1 القيم والمواقف	
عناصر الهوية الشخصية (الاسم و اللقب) يربط الاسم بالبطاقة يتعرف على مكان استخراج البطاقة ودورها		- يتعرّف على العناصر التي تكون هويته الشخصية. - ينجز بطاقة التعريف المدرسية - يقدم نفسه، ويقدم الآخرين.		يرتب السندات ويصنفها حسب معيار النوع ، اللون والشكل) - يتواصل بشكل جيد ومفهوم من طرف الآخرين- يعرض بشكل شفوي معلومات مكتسبة		يكشف هويته الشخصية يحترم الألوان و الرموز الوطنية يؤدي واجباته نحو نفسه ونحو الآخرين	
2	المقطع	مؤشر الكفاءة : يتعرف على بطاقته المدرسية او ما يكتب عليها من معلومات					
تقويم		الوضعية التعليمية التعلمية					
تشخيصي		المراحل					
يتذكر ويجيب عن الاسئلة		يسال المعلم تلميذ ما اسم وما لقبك ثم نفس السؤال مع تلميذ آخر هل لديكم نفس اللقب في أي سنة يدرس احمد كم عمره					
يلاحظ يعبر يجيب يتعرف على المشاهد والعناصر المدونة في كل وثيقة يستنتج يقرا يحفظ الخلاصة		<p>الاحظ و اعبر</p> <p>يطلب المعلم فتح الكتاب وملاحظة الصورة الموجودة في ص 41 او يوزع عليهم بطاقات مدرسية</p> <div style="text-align: center;">  </div> <p>مطلبة التلاميذ بملاحظة الصور والتعبير عنها والاجابة عن الأسئلة :</p> <ul style="list-style-type: none"> - صورة من الموجودة على هذه البطاقة : احمد - يرسم المعلم على السبورة ويكتب الاسم : احمد - هل لدى احمد لقب : نعم يكتب المعلم لقبه - عبد الرحمن - كم عمر احمد : 6سنوات اذن هو مولود سنة 2010 - هل ل احمد عنوان : يكتب المعلم عنوانه : الجزائر - يسال المعلم : اذن ماذا وجدنا في هذه البطاقة : يتوصب المتعلم الى : الاسم واللقب وتاريخ الميلاد والعنوان - بما ان احمد درس في المدرسة ولديه هذه البطاقة كيف تسمى : البطاقة المدرسية - ترى من اين استخرجها احمد؟ من مكتب المدير - لماذا نملك بطاقة مدرسية ؟ هل لديكم نفس المعلومات ؟ <p>استنتج في بطاقتي المدرسية اجد معلوماتي الشخصية استخرج بطاقتي المدرسية من مكتب المدير</p> <p>احفظ : في بطاقتي المدرسية اجد : اسمي لقبني تاريخ ميلادي وعنواني</p>					

يطلب المعلم وضع هذه المعلومات على هذه البطاقة مع الصورة في المنزل ثم مصادقة المدير عليها

بطاقة مدرسيّة



الإسم :

اللقب :

قسم :

تاريخ الميلاد :

الغنوان :



نظر

تحصيلي



السنة : الاولى		المحور: المدرسة	الاستاذ : بن عبد القادر عبد الصمد	مدرسة : شيخي عبد القادر درمام سبدو
1	الحصة	فهم المنطوق (أستمع وأفهم)	الموضوع : ادواتي المدرسية	الميدان : فهم المنطوق
3	اسبوع	الكفاء الختامية : يفهم خطابات منطوقة يغلب عليها النمط الحوارية، ويتجاوب معها.		
3مركبات الكفاءة		12 لكفاءات العرضية		1 القيم والمواقف
<ul style="list-style-type: none"> يرد استجابة لما يسمع يتفاعل مع النص المنطوق يقيم مضموف النص المنطوق. 		<ul style="list-style-type: none"> ينمي قدراته التواصلية استماعا يعبر مشافهة بلغة سليمة يحترم آداب تناول الكلمة 		<ul style="list-style-type: none"> يعتز بلغته يرتبط وجدانيا بأماكن العلم، ويحافظ عليها. آداب التحية – الاحترام – حب الوطن
2	المقطع	مؤشر الكفاءة : فهم النص المنطوق واعادة سرده		
تقويم		الوضعية التعليمية التعليمية		المراحل
تشخيصي	يسمع ويجيب بحرية	<p>المهمة رقم 3 : يعرض الأدوات على المعلمة ، ويسمئها ، ويبين استعمالاتها وكيفية المحافظة عليها بعدها اعطت المعلمة لاحمد الورقة ماذا فعل : اعطاها لاه اين توجه: توجه هو وهو امه الى المكتبة , ماهي الادوات التي اشتراها احمد سنتعرف اليوم عن قائمة الادوات التي اشتراها احمد وزملانه نستمع الى النص</p>		الانطلاق ووضعية
	سرد النص المنطوق يسمع وجيب عن الاسئلة من النص ام من نسج خياله	<p>تقديم النص قراءة أو سردا من قبل الأستاذ على مسمع المتعلمين بصوت معبر، مرفق بالإشارات والإيحاءات المساعدة على شد الانتباه وتركيز اهتمام المتعلمين على الفهم، وإعادة السرد إذا اقتضت الضرورة، وحسب الحاجة.</p> <p>سرد النص المنطوق :</p> <p>وَقَفَّتِ الْمُعَلِّمَةُ عَلَى الْمِصْطَبَةِ، وَقَالَتْ: أَخْرَجُوا أَدَوَاتِكُمْ، وَضَعُوهَا عَلَى الْمِنْضَدَةِ. وَضَعَ أَحْمَدُ أَدَوَاتِهِ، وَقَالَ: عِنْدِي كُرَّاسٌ، لَوْحَةٌ، وَأَوْرَاقٌ مُلَوَّنَةٌ وَمِبرَةٌ.</p> <p>بِلالٌ: أَنَا لَيْسَ لِي أَوْرَاقٌ مَالٌ مُلَوَّنَةٌ. الْمُعَلِّمَةُ: نَحْتَاجُ إِلَيْهَا الْيَوْمَ، أَحْضِرْهَا مَعَكَ غَدًا.</p> <p>هُدَى: الْحَمْدُ لِلَّهِ، لَقَدْ أَحْضَرْتُ كُلَّ أَدَوَاتِي</p> <p>اختبار مدى فهم المتعلمين للنص المنطوق</p>		بناء التعلمات
	اجراء احداث النص يستخرج القيم	<p>1. اين وقفت المعلمة ماذا قالت اين وضع التلاميذ ادواتهم</p> <p>2. ماهي الادوات التي اشتراها احمد</p> <p>3. مالذي كان ينقص بلال ماذا ردت عليه المعلمة</p> <p>4. هل هدى احضرت جميع ادواتها ماذا قالت يركز المعلم على كلمة الحمد لله ويكررها تلاميذ</p> <p>اجراء احداث النص:</p> <p>المكان : اين كان التلاميذ : في القسم</p> <p>الزمان : متى طلبت المعلمة من التلاميذ اخراج ادواتهم المدرسية : وقت الدراسة في الصباح</p> <p>الشخصيات : من هم شخصيات النص : المعلمة احمد بلال هدى</p> <p>الاحداث : مراقبة المعلمة ادوات التلاميذ</p> <p>النهاية : شراء التلاميذ ادواتهم المدرسية</p> <p>القيم : قالت هدى الحمد لله لماذا متى نقول الحمد لله</p>		
	اعادة سرد النص المنطوق	تشجيع مبادرات المتعلمين المتعلقة باعادة سرد النص المسرود بحسب الفهم المحقق.		المكتسبات
		كل متعلم يذكر ادواته ومتى يستعملها وماذا ينقصه		


السنة : الاولى	المحور: المدرسة	الاستاذ: بن عبد القادر عبد الصمد	مدرسة: شيخي عبد القادر درمام سبدو
الحصة	تعبير شفهي (اشاهد واعبر)	الموضوع: ادواتي المدرسية	الميدان: تعبير الشفوي
اسبوع	الكفاء الختامية: يحاور ويناقش انطلاقا من سندات مكتوبة أو مصورة في وضعيات تواصلية دالة		
3مركبات الكفاءة	12 لكفاءات العرضية	1 القيم والمواقف	
يعبر عن مشهد معروض أمامه يجري حوارا بين شخصيات يعبر عن رأيه ومشاعره.	ينمي قدراته التواصلية استماعا يعبر مشافهة بلغة سليمة يحترم آداب تناول الكمة	يعتز بلغته يرتبط وجدانيا بأماكن العلم، ويحافظ عليها. اداب التحية - الاحترام - حب الوطن	
2	المقطع	مؤشر الكفاءة: يسرد قصة انطلاقا من مشهد أو مجموعة صور - يعبر عن مشهد معروض أمامه	
تقويم	الوضعية التعليمية التعلمية		
تشخيصي	يتذكر ويجيب عن الاسئلة	من يذكرني بزملاء احمد ماذا اشترى احمد هل اشترى جميع ادواته	المراحل الانطلاق وضعية
يحيي	يجيب انطلاق من المشهد والنص المنطوق	<p>يعبر انطلاقا من مشهد</p> <p>انطلاق وصف المشهد تلقائيا من المتعلمين تجاوبا مع الأسئلة التوجيهية الآتية مراعاة للمستوى: ماذا يمثل المشهد؟ ترك الحرية للتلاميذ للتعبير اما التلميذ نفسه او مشاركة جماعية يتم توجيه تعابير المتعلمين وبناء الحوار حول مضمون المشهد من خلال طرح مجموعة من الأسئلة المساعدة بهدف الوصول إلى حوار ثنائي بين متعلمين، مثل:</p> <ul style="list-style-type: none"> ➤ من الذي يقف على المصطبة؟ ➤ من يستطيع ان يتعرف على بعض التلاميذ؟ ➤ كم عدد التلاميذ؟ ➤ بجانب من يجلس احمد؟ <p>مسرحة الاحداث</p> <ul style="list-style-type: none"> ➤ ترى ماذا تقول المعلمة للتلاميذ؟ ➤ بما رد عليها احمد وبلال وهدى؟ <p>عرض الادوار يعطي المعلم لكل تلميذ دوره ويشرح</p> <p>تقف المعلمة على المصطبة، وتقول: أخرجوا أدواتكم، وضعوها على المنضدة.</p> <p>أحمد أدواته، وقال: عندي كراس، لوحه، وأوراق ملونة ومبراة.</p> <p>بلال: أنا ليس لي أوراق مال ملونة. المعلمة: نحتاج إليها اليوم، أحضرها معك غدا.</p> <p>هدى: الحمد لله، لقد أحضرت كل أدواتي</p>	بناء التعلّات
تحصيلي	مسرحة احداث النص	اعادة مسرحة النص المنطوق بتوزيع الادوار على التلاميذ	استثمار المكتسبات

السنة : الاولى		المحور: المدرسة		الاستاذ: بن عبد القادر عبد الصمد		مدرسة : شيخي عبد القادر درمام سبدو	
2	الحصة	تعبير شفوي (استعمل)		الموضوع: عندي و لي		الميدان: تعبير الشفوي	
2	اسبوع	الكفاء الختامية: يحاور ويناقش انطلاقا من سندات مكتوبة أو مصورة في وضعيات تواصلية دالة					
3مركبات الكفاءة		12 لكفاءات العرضية		1 القيم والمواقف			
يوظف الصيغ في وضعيات دالة يعبر عن رأيه ومشاعره		<ul style="list-style-type: none"> ينمي قدراته التواصلية مشافهة يعبر مشافهة بلغة سليمة يحترم آداب تناول الكلمة 		<ul style="list-style-type: none"> يعتز بلغته يرتبط وجدانيا بأماكن العلم، ويحافظ عليها. آداب التحية – الاحترام – حب الوطن 			
2	المقطع	مؤشر الكفاءة: يوظف عندي و لي في جمل دالة					
تقويم		الوضعية التعليمية التعلمية				المراحل	
تشخيصي	يتذكر ويجيب	ما هي الادوات التي توجد عند احمد ماذا قال احمد للمعلمة ؟ ماهي الادوات التي لا توجد عند بلال ماذا قال بلال وهدى للمعلمة				الانطلاق وضعية	
ويني	يجيب يقرا الجمل يقرا	<p>❖ يرفع المعلم قلما ويقول ماذا يوجد عندي</p> <p>❖ يكتب المعلم الجملة : انا عندي قلم</p> <p>❖ يقرأ المعلم الجملة عدة مرات ثم يقرأها المتعلم</p> <p>❖ يرفع المعلم كتابا ويقول ماذا يوجد عندي</p> <p>❖ يكتب المعلم الجملة : انا عندي كتاب</p> <p>❖ يقرأ المعلم الجملة عدة مرات ثم يقرأها المتعلم</p> <p>❖ يطلب المعلم من المتعلمين توظيف جمل تتضمن عندي</p> <p>❖ يكتب المعلم احسن الجمل</p> <p>❖ يرفع المعلم هاتفه انا عندي هاتف</p> <p>❖ يسأل المعلم التلميذ هل لديك هاتف يتوصل الى انا ليس لي هاتف</p> <p>❖ ي يكتب المعلم الجملة : انا ليس لي هاتف</p>				بناء التعلّيمات	
تحصيلي	يكون جمل	يطلب المعلم من كل تلميذين احدهما يوظف عندي والاخر لي				استثمار المكتسبات	

السنة : الاولى		المحور: المدرسة	الاستاذ: بن عبد القادر عبد الصمد	مدرسة: شيخي عبد القادر درمام سبدو
4	الحصة	انتاج شفوي	الموضوع: ادواتي المدرسية	الميدان: تعبير الشفوي
3	اسبوع	الكفاء الختامية: يحاور ويناقش انطلاقا من سندات مكتوبة أو مصوّرة في وضعيات تواصلية دالة		
3مركبات الكفاءة		12 لكفاءات العرضية		1 القيم والمواقف
يسرد أحداثا انطلاقا من مشاهد يلخص أحداثا يعبر عن رأيه ومشاعره		<ul style="list-style-type: none"> ينمي قدراته التواصلية مشافهة يعبر مشافهة بلغة سليمة يحترم آداب تناول الكلمة يكتسب معطيات ويوظفها في تعبيره 		<ul style="list-style-type: none"> يعتز بلغته يرتبط وجدانيا بأماكن العلم، ويحافظ عليها. آداب التحية – الاحترام – حب الوطن
2	المقطع	مؤشر الكفاءة: إنتاج نص شفوي مماثل انطلاقا من سندات		
تقويم		الوضعية التعليمية التعليمية		المراحل
تشخيصي	يتذكر ويجيب	ماذا طلبت المعلمة من التلاميذ من يذكرنا بادوات احمد هل احضر بلال كل الادوات ماذا قال		الانطلاق وضعية
ي ع ب ر ع ن	يعبر عن المشاهد يصف ويسرد نصا انطلاقا من المشاهد الثلاث	<p>❖ يعرض المعلم المشاهد او يعلقها على السبورة</p>  <p>❖ ماسم هذه المعلمة ؟ ❖ ماسم الشيء الذي تقف عليه ؟ ❖ اين يجلس احمد مع من يجلس ؟ ❖ ماذا يوجد فوق منضدة احمد ❖ ترى ماذا تقول لهم المعلمة ؟ ❖ من الذي اشترى الادوات ل احمد ؟</p> <p>يطلب المعلم من المتعلمين التعليق على الصور والترك الحرية له في التعبير اما بكلمات او بجمل قصيرة يساعدهم المعلم بالاسئلة التاية :</p> <p>تشجيع الاجبات وكتابة الجمل الجيدة على السبورة</p> <p>القيم : كيف تحافظ على ادواتك ؟ وجدت قلما هل تاخذه ماذا ستفعل ؟</p>		بناء التعلم ات
تحصيلي	يعبر يقرا	يكتب انطلاقا من الاسئلة يقوم التلميذ بالتعبير عن الصورة مع ذكر كل الاجوبة ليكون نصا قصيرا يكتب احسن انتاج شفوي على سبورة ويقرا		المكتسبات استثمار

السنة : الاولى		المحور: المدرسة	الاستاذ: بن عبد القادر عبد الصمد	مدرسة: شيخي عبد القادر درمام سبدو
5	الحصة	قراءة اجمالية	الموضوع: ادواتي المدرسية	الميدان: فهم المكتوب
3	اسبوع	الكفاء الختامية: يقرأ نصوصاً بسيطة، يغلب عليها النمط الحوارى تتكوّن من عشر إلى عشرين كلمة قراءة سليمة ويفهمها		
3 مركبات الكفاءة		12 لكفاءات العرضية		1 القيم والمواقف
<ul style="list-style-type: none"> يفهم ما يقرأ يعيد بناء المعلومات الواردة في النص يستعمل المعلومات الواردة في النص يقيم مضمون النص 		<ul style="list-style-type: none"> ينمي قدراته التواصلية مشافهة يعبر مشافهة بلغة سليمة يحترم آداب تناول الكلمة 		<ul style="list-style-type: none"> يعتز بلغته يرتبط وجدانياً بأماكن العلم، ويحافظ عليها. آداب التحية – الاحترام – حب الوطن
2	المقطع	مؤشر الكفاءة: القراءة الجيدة، ويستخرج المعلومات من السندات البصرية المرافقة للنص		
تقويم		الوضعية التعليمية التعلمية		
تفصيلي	يتذكر ويجب	<p>يطرح المعلم: اين وقفت المعلمة ماذا قالت المعلم للتلاميذ يخرج المعلم اربع تلاميذ ويقومون باعادة مسرحية النص المنطوق</p>		
وتفصيلي	يرتب	<p>يسال المعلم اين وقفت المعلمة من خلال اجابات التلاميذ يكتب المعلم الجملة الاولى: وقفت المعلمة على المصطبة</p> <p>❖ يقرأ المعلم الجملة كلمة كلمة ثم يقرأه المتعلم قراءة جماعية ثم فردية</p> <p>❖ يقوم المعلم بكتابة الجملة على الالواح غير مرتبة ومطالبة المتعلم بترتيبها ثم قراءتها مرتبة</p> <p>المصطبة وقفت على المعلمة</p> <p>يحذف المعلم كلمة ومطالبته باتمامها</p> <p>❖ يقرأ المتعلم قراءات جماعية ثم قراءات فردية للجملة</p> <p>الجملة الثانية: يسال المعلم ماذا قالت المعلمة:</p> <p>اخرجو ادواتكم يا اولاد</p> <p>يقرأ المعلم الجملة كلمة كلمة ثم يقرأه المتعلم قراءة جماعية ثم فردية</p> <p>يقوم المعلم بكتابة الجملة على الالواح غير مرتبة ومطالبة المتعلم بترتيبها ثم قراءتها مرتبة</p> <p>اولاد اخرجو اولاد يا</p> <p>يحذف المعلم كلمة ومطالبته باتمامها</p>		
تفصيلي	يقرأ النص	<p>يقرأ المتعلم النص كاملاً: وقفت المعلمة على المصطبة اخرجو ادواتكم يا اولاد</p>		

السنة : الاولى		المحور: المدرسة		الاستاذ : بن عبد القادر عبد الصمد		مدرسة : شيخي عبد القادر درمام سبدو	
الحصة 6		قراءة		الموضوع : حرف التاء		الميدان : فهم المكتوب	
اسبوع 3		الكفاءة الختامية : يقرأ نصوصاً بسيطة، يغلب عليها النمط الحوارى تتكوّن من عشر إلى عشرين كلمة قراءة سليمة ويفهمها					
3مركبات الكفاءة		12 لكفاءات العرضية		1 القيم والمواقف			
<ul style="list-style-type: none"> يفهم ما يقرأ يعيد بناء المعلومات الواردة في النص يستعمل المعلومات الواردة في النص يقيم مضمون النص 		<ul style="list-style-type: none"> ينمي قدراته التواصلية مشافهة يعبر مشافهة بلغة سليمة يحترم آداب تناول الكلمة 		<ul style="list-style-type: none"> يعتز بلغته يرتبط وجدانياً بأماكن العلم، ويحافظ عليها. آداب التحية – الاحترام – حب الوطن 			
المقطع 2		مؤشر الكفاءة : يكتشف حرف التاء ويقراه مع باقي الاصوات					
تقويم		الوضعية التعليمية التعلمية					
تقويم		المراحل					
تشخيصي		<p>يتذكر ويحجب</p> <p>يعلق المعلق المشهد على السبورة يطرح المعلم : اين وقفت المعلمة ماذا قالت المعلمة للتلاميذ</p>					
<p>يستمع</p> <p>يقرا</p> <p>يرتب</p> <p>يقرا</p> <p>يكتب</p> <p>يمحي</p> <p>ويقرأ</p> <p>يكتشف الحرف</p> <p>يقراه</p> <p>يكتب الحرف</p> <p>يتعرف على</p> <p>مواضع الحرف</p> <p>يقرا</p> <p>كلمات</p> <p>يرتب</p> <p>يقرا</p>		<p>من خلال اجابات التلاميذ يكتب المعلم الجملة مع تلوين حرف التاء دون الاشارة اليه وتمهيدا له</p> <p>تقف معلمتنا على المصطبة</p> <p>يقرا المعلم الجملة عدة مرات يركز المعلم على حرف التاء</p> <p>قراءة جماعية ثم قراءة فردية على السبورة</p> <p>يسال المعلم كم كلمة في هذه الجملة يتوصل الى اربع كلمات</p> <p>يقوم المعلم بكتابة الجملة على الالواح</p> <p>معلمتنا المصطبة على تقف</p> <p>يحذف المعلم في كل مرة كلمة ويقراها التلاميذ الى ان يصل</p> <p>يسال المعلم ماذا بقي : تقف</p> <p>يقرا ها المتعلم قراءات جماعية ثم قراءات فردية</p> <p>مطالبة المتعلم بكتابتها على الالواح بشكل كبير</p> <p>يقوم المعلم بتجزئة الكلمة ت — ف يقرأها المتعلم حرف حرف</p> <p>يطلب المعلم محو حرف الاخير يقرأ المتعلم تق قراءة متكررة من طرف التلاميذ</p> <p>يطلب المعلم محو حرف الاخير يقرأ المتعلم ت قراءة متكررة من طرف التلاميذ</p> <p>انن ماهو الحرف الذي بقي يقول الجميع الحرف هو التاء</p> <p>ضيفنا وهو حرف التاء نكتب الحرف على الالواح</p> <p>كما تعرفون ان لكل حرف لديه اخوة سنتعرف على اخوة الجيم</p> <p>في اول الكلمة : ت في وسط الكلمة : ت في اخر الكلمة ت</p> <p>: يقرأ المتعلم حرف التاء بالحركات القصيرة</p> <p>يقرا المعلم الكلمات على الكتاب ومطالبة المتعلم بقراءتها والتلاميذ يتابعون بالمسطرة</p> <p>   </p>					
تقويم		بناء التعلم					
تحصيلي		<p>يطلب المعلم من المتعلمين كلمات تتضمن حرف التاء في مواضع عدة</p> <p>ويدون الكلمات على السبورة يقرأها المتعلم</p>					
المكتسبات		المكتسبات					

السنة : الاولى		المحور: المدرسة		الاستاذ : بن عبد القادر عبد الصمد		مدرسة : شيخي عبد القادر درمام سبدو	
7	الحصة	كتابة		الموضوع : حرف التاء		الميدان : التعبير الكتابي	
3	اسبوع	الكفاء الختامية : ينتج كتابة من اربع الى ست جمل يغلب عليه النمط الحوارى انطلاقا من سندات مكتوبة او مصورة					
		3مركبات الكفاءة		12 لكفاءات العرضية		1 القيم والمواقف	
		يتعرف على مختلف أشكال الحروف والضوابط للكتابة بالعربية ينتج منصوصات حسب وضعية التواصل يتحكم في مستويات اللغة الكتابية		<ul style="list-style-type: none"> • ينمي قدراته التواصلية مشافهة • يعبر مشافهة بلغة سليمة • يحترم آداب تناول الكلمة 		<ul style="list-style-type: none"> • يعتز بلغته • يرتبط وجدانيا بأماكن العلم، ويحافظ عليها. • اداب التحية – الاحترام – حب الوطن 	
2	المقطع	مؤشر الكفاءة : يكتب حرف التاء متبعا مقاييس الحروف					
تقويم		الوضعية التعليمية التعليمية					
تقويم		المراحل					
تشخيصي		<p>يسال ماهو الحرف الذي تعلمناه اليوم اين نضعه</p> <p>سنعرف اليوم حرف التاء باصدقائه الجدد من يعرفهم به</p> <p>يقرا المتعلم من سبورة الحروف الحروف المدروسة</p> <p>يملي المعلم بابي ن باب رمل</p>					
وتبي		<p>❖ يكتب المعلم الكلمات التالية : تلميذ – كتاب – مبرة</p> <p>❖ يقرأ المتعلم الكلمات قراءة جماعية ثم فردية</p> <p>❖ يقرأ المعلم الكلمة الاولى تلميذ</p> <p>❖ يسأل المعلم اين يقع حرف التاء يتوصل التلميذ في اول الكلمة</p> <p>❖ يكتب المتعلم على الألواح ت</p> <p>❖ يقرأ المعلم الكلمة الثانية كتاب</p> <p>❖ يسأل المعلم اين يقع حرف التاء يتوصل التلميذ في وسط الكلمة</p> <p>❖ يكتب المتعلم على الألواح ت</p> <p>❖ يقرأ المعلم الكلمة الثالثة مبرة</p> <p>❖ يسأل المعلم اين يقع حرف التاء يتوصل التلميذ في اخر الكلمة</p> <p>❖ يكتب المتعلم على الألواح ت ت ت</p> <p>❖ يكتب المعلم حرف التاء مع الحركات القصيرة يقرأ المتعلم التاء مع الحركات</p> <p>❖ على اللوحة يكتب المتعلم حرف التاء في مواضعه الثلاث بالعجين يشكل حرف التاء</p> <p>❖ يشرح المعلم على النموذج مقاييس كتابة الحرف على الكراس</p>					
تصنيفي		<p>على كراس القسم يرسم المعلم النموذج على السبورة</p>  <p>ويساعد المتعلم في التعرف على نقطة البداية وينجز النموذج الأول إعطاء التوجيهات الخاصة بأبعاد الحرف. كتابو في كل سطر حرف -مراقبة المعلم الإنجاز ويوجه.</p> <p>-يواصل المتعلم مع بقية النماذج.</p>					
		استثمار المكتسبات					

السنة : الاولى	المحور: المدرسة	الاستاذ: بن عبد القادر عبد الصمد	مدرسة: شيخي عبد القادر درمام سبدو									
8	الحصة	الموضوع: حرف التاء	الميدان: التعبير الكتابي									
3	اسبوع	الكفاء الختامية: ينتج كتابة من اربع الى ست جمل يغلب عليه النمط الحوارى انطلاقا من سندات مكتوبة او مصورة										
3 مركبات الكفاءة		12 لكفاءات العرضية	1 القيم والمواقف									
يتعرف على مختلف أشكال الحروف والضوابط للكتابة بالعربية ينتج منصوصات حسب وضعية التواصل يتحكم في مستويات اللغة الكتابية		<ul style="list-style-type: none"> ينمي قدراته التواصلية مشافهة يعبر مشافهة بلغة سليمة يحترم آداب تناول الكلمة 	<ul style="list-style-type: none"> يعتز بلغته يرتبط وجدانيا بأماكن العلم، ويحافظ عليها. آداب التحية - الاحترام - حب الوطن 									
2	المقطع	مؤشر الكفاءة: يثبت حرف التاء ويقراه في كلمات										
تقويم	الوضعية التعليمية التعلمية		المراحل									
تشخيصي	يقرا	يقرا المتعلم حرف التاء: مع الحركات القصيرة يطلب المعلم كلمات تتضمن حرف التاء										
وتنبي	يقرا يكتب يقرا الحروف يكتب	<p>يكتب المعلم الكلمات التالية</p> <p>تلميذ - كتاب - مبرة</p> <p>يقرا المعلم ثم المتعلم الكلمات عدة مرات</p> <p>يمحي المعلم الكلمات يكتب لميد - ك. اب - مبرا.</p> <p>يطلب المعلم في كل مرة كتابة التاء مكان النقاط في المواضيع الثلاث على الالواح</p> <p>يتوصل المعلم الى قراءة وكتابة حرف التاء مع جميع الاصوات</p> <table border="1" style="width: 100%; text-align: center;"> <tr> <td>تَ</td> <td>تِ</td> <td>تُ</td> <td>تَا</td> <td>تِي</td> <td>تُو</td> <td>تَا</td> <td>تِ</td> <td>تُ</td> </tr> </table> <p>يقرا المتعلم التاء مع جميع الحركات</p> <p>كتابة الحرف على الالواح الذي ينطقه المعلم</p> <p>كتابة حرف التاء مع الحركات على كراس القسم</p>		تَ	تِ	تُ	تَا	تِي	تُو	تَا	تِ	تُ
تَ	تِ	تُ	تَا	تِي	تُو	تَا	تِ	تُ				
تخصيبي	ينجز تصحيح جماعي وفردى	<p>على دفتر الانشطة يقرا المعلم السؤال. يشرح المعلم</p> <p>أرسم دائرة حول الكلمات التي فيها حرف التاء (ت)، وأكتبه.</p> <table border="1" style="width: 100%; text-align: center;"> <tr> <td>تَلْمِيذَةٌ</td> <td>عَلِمَ</td> <td>هَاتِفٌ</td> <td>مِفْتَاحٌ</td> </tr> <tr> <td>دَفْتَرٌ</td> <td>بِنْتُ</td> <td>خَزَانَةٌ</td> <td>شَجَرَةٌ</td> </tr> </table>		تَلْمِيذَةٌ	عَلِمَ	هَاتِفٌ	مِفْتَاحٌ	دَفْتَرٌ	بِنْتُ	خَزَانَةٌ	شَجَرَةٌ	
تَلْمِيذَةٌ	عَلِمَ	هَاتِفٌ	مِفْتَاحٌ									
دَفْتَرٌ	بِنْتُ	خَزَانَةٌ	شَجَرَةٌ									
		استثمار المكتسبات										

السنة : الاولى		المحور: المدرسة	الاستاذ: بن عبد القادر عبد الصمد	مدرسة: شيخي عبد القادر درمام سبدو								
9	الحصة	قراءة	الموضوع: حرف الدال	الميدان: فهم المكتوب								
3	اسبوع	الكفاء الختامية: يقرأ نصوصا بسيطة، يغلب عليها النمط الحوارى تتكوّن من عشر إلى عشرين كلمة قراءة سليمة ويفهمها										
1 القيم والمواقف		12 لكفاءات العرضية	3 مركبات الكفاءة									
<ul style="list-style-type: none"> يعتز بلغته يرتبط وجدانيا بأماكن العلم، ويحافظ عليها. اداب التحية – الاحترام – حب الوطن 		<ul style="list-style-type: none"> ينمي قدراته التواصلية مشافهة يعبر مشافهة بلغة سليمة يحترم آداب تناول الكلمة 	<ul style="list-style-type: none"> يفهم ما يقرأ يعيد بناء المعلومات الواردة في النص يستعمل المعلومات الواردة في النص يقيم مضمون النص 									
2	المقطع	مؤشر الكفاءة: يكتشف حرف الدال ويقرأه مع باقي الاصوات										
المراحل		الوضعية التعليمية التعلمية										
التشخيصية	يتذكر ويحجب	يراجع المتعلم على سبورة الحروف : الحروف المدروسة يطرح المعلم : اين وقفت المعلمة ماذا قالت المعلمة للتلاميذ										
وتبني	يسمع يقرأ يرتب يقرا يكتب يمحي ويقرا يكتشف الحرف يقراه يكتب الحرف يتعرف على مواضع الحرف يقرا كلمات يرتب يقرا	<p>من خلال اجابات التلاميذ يكتب المعلم الجملة مع تلوين حرف الدال دون الاشارة اليه وتمهيدا له</p> <p>اخرجو ادواتكم يا اولاد</p> <p>يقرا المعلم الجملة عدة مرات يركز المعلم على حرف الدال قراءة جماعية ثم قراءة فردية على السبورة يسأل المعلم كم كلمة في هذه الجملة يتوصل الى اربع كلمات يقوم المعلم بكتابة الجملة على الالواح</p> <p>اخرجو يا ادواتكم اولاد</p> <p>يحذف المعلم كلمة ويقراها التلاميذ الى ان يصل يسأل المعلم ماذا بقي : اولاد</p> <p>يقراها المتعلم قراءات جماعية ثم قراءات فردية مطالبة المتعلم بكتابتها على الالواح بشكل كبير يقوم المعلم بتجزئة الكلمة ا و لا د</p> <table border="1"> <tr> <td>1</td> <td>2</td> <td>3</td> <td>4</td> </tr> <tr> <td>ا</td> <td>و</td> <td>لا</td> <td>د</td> </tr> </table> <p>يقراها المتعلم حرف حرف</p> <p>يطلب المعلم محو حرف الاول يقرأ المتعلم ولاد قراءة متكررة من طرف التلاميذ ثم يطلب منهم حذف حرف الثاني يقرأ المتعلم لا د قراءة متكررة من طرف التلاميذ ثم يطلب منهم حذف حرف الثالث اذن ما هو الحرف الذي بقي يقول الجميع الحرف هو الدال ضيقنا وهو حرف الدال نكتب الحرف على الالواح كما نعرفون ان لكل حرف لديه اخوة سنتعرف على اخوة الجيم في اول الكلمة : د في وسط الكلمة : د في اخر الكلمة د</p> <p>يقرا المتعلم حرف الدال بالحركات القصيرة</p> <p>يقرا المعلم الكلمات على الكتاب ومطالبة المتعلم بقراءتها والتلاميذ يتابعون بالمسطرة</p> <p>مدرسة منضدة مدير دفتر</p>			1	2	3	4	ا	و	لا	د
1	2	3	4									
ا	و	لا	د									
المكتسبات	استثمار	يطلب المعلم من المتعلمين كلمات تتضمن حرف الدال في مواضع عدة ويدون الكلمات على السبورة يقرأها المتعلم										


السنة : الاولى		المحور: المدرسة	الاستاذ : بن عبد القادر عبد الصمد	مدرسة : شيخي عبد القادر درمام سبدو
10	الحصة	كتابة	الموضوع : حرف الدال	الميدان : التعبير الكتابي
3	اسبوع	الكفاء الختامية : ينتج كتابة من اربع الى ست جمل يغلب عليه النمط الحوارى انطلاقا من سندات مكتوبة او مصورة		
		3مركبات الكفاءة	12 لكفاءات العرضية	1 القيم والمواقف
		يتعرف على مختلف أشكال الحروف والضوابط للكتابة بالعربية ينتج منصوبات حسب وضعية التواصل يتحكم في مستويات اللغة الكتابية	<ul style="list-style-type: none"> • ينمي قدراته التواصلية مشافهة • يعبر مشافهة بلغة سليمة • يحترم آداب تناول الكلمة 	<ul style="list-style-type: none"> • يعتز بلغته • يرتبط وجدانيا بأماكن العلم، ويحافظ عليها. • اداب التحية – الاحترام – حب الوطن
2	المقطع	مؤشر الكفاءة : يكتب حرف الدال متبعا بمقاييس الحروف		
تقويم		الوضعية التعليمية التعلمية		
تشخيصي	مراجعة الحروف يكتب	يسال ماهو الحرف الذي تعلمناه اليوم اين نضعه : مع جدول الحروف يملي المعلم : باب ماما تمر		
ويني	يلاحظ يقرا يميز يكتب يقرا يشكل يسمع	<p>يكتب المعلم الكلمات التالية : دفتر مدير بارد</p> <p>❖ يقرأ المتعلم الكلمات قراءة جماعية ثم فردية</p> <p>❖ يقرأ المعلم الكلمة الاولى دفتر</p> <p>❖ يسال المعلم اين يقع حرف الدال يتوصل التلميذ في اول الكلمة</p> <p>❖ يكتب المتعلم على الالواح د</p> <p>❖ يقرأ المعلم الكلمة الثانية مدير</p> <p>❖ يسال المعلم اين يقع حرف الدال يتوصل التلميذ في وسط الكلمة</p> <p>❖ يكتب المتعلم على الالواح د</p> <p>❖ يقرأ المعلم الكلمة الثالثة بارد</p> <p>❖ يسال المعلم اين يقع حرف الدال يتوصل التلميذ في اخر الكلمة الكلمة</p> <p>❖ يكتب المتعلم على الالواح د</p> <p>❖ يكتب المعلم حرف الدال مع الحركات القصيرة يقرأ المتعلم الدال مع الحركات</p> <p>❖ على اللوحة يكتب المتعلم حرف الدال في مواضعه الثلاث بالعجين يشكل حرف الدال</p> <p>يشرح المعلم على النموذج مقاييس كتابة الحرف على الكراس</p>		
تصفيي	يكتب وفق النموذج	<p>على كراس القسم يرسم المعلم النموذج على السبورة</p>  <p>ويساعد المتعلم في التعرف على نقطة البداية وينجز النموذج الأول إعطاء التوجيهات الخاصة بأبعاد الحرف. كتابو في كل سطر حرف -مرقبة المعلم الإنجاز ويوجه.</p> <p>-يواصل المتعلم مع بقية النماذج.</p>		

السنة : الاولى	المحور: المدرسة	الاستاذ : بن عبد القادر عبد الصمد	مدرسة : شيخي عبد القادر درمام سبدو									
الحصة 11	تطبيقات	الموضوع : حرف الدال	الميدان : التعبير الكتابي									
اسبوع 3	الكفاء الختامية : ينتج كتابة من اربع الى ست جمل يغلب عليه النمط الحوارى انطلاقا من سندات مكتوبة او مصورة											
3 مركبات الكفاءة		12 لكفاءات العرضية	1 القيم والمواقف									
يتعرف على مختلف أشكال الحروف والضوابط للكتابة بالعربية ينتج منصوبات حسب وضعية التواصل يتحكم في مستويات اللغة الكتابية		<ul style="list-style-type: none"> ينمي قدراته التواصلية مشافهة يعبر مشافهة بلغة سليمة يحترم آداب تناول الكلمة 	<ul style="list-style-type: none"> يعتز بلغته يرتبط وجدانيا بأماكن العلم، ويحافظ عليها. آداب التحية – الاحترام – حب الوطن 									
2	المقطع	مؤشر الكفاءة : يثبت حرف الدال ويقرأه في كلمات										
تقويم	الوضعية التعليمية التعلمية		المراحل									
تشخيصي	يقرا ويكتب	يقرا المتعلم من سبورة الحروف المدروسة يملي المعلم ماما بدر باب رمل رمال دب										
وييني	يقرا يكتب يقرا الحروف يكتب	<p>يكتب المعلم الكلمات التالية</p> <p>مدير داري بلد</p> <p>يقرا المتعلم الكلمات عدة مرات</p> <p>يمحي المعلم الكلمات يكتب</p> <p>أَكْمَلْ بِ : دَا - دِير - دَد - دِي</p> <p>م . ر . ري . مي . عة . بد .</p> <p>يطلب المعلم في كل مرة كتابة اللام مكان النقاط في المواضع الثلاث على الألواح يتوصل المعلم الى قراءة وكتابة حرف اللام مع جميع الاصوات</p> <table border="1"> <tr> <td>د</td> <td>د</td> <td>د</td> <td>دَا</td> <td>دِي</td> <td>دُو</td> <td>دَا</td> <td>د</td> <td>د</td> </tr> </table> <p>يقرا المتعلم الدال مع جميع الحركات كتابة الحرف على الألواح الذي ينطقه المعلم كتابة حرف الدال مع الحركات على كراس القسم</p>		د	د	د	دَا	دِي	دُو	دَا	د	د
د	د	د	دَا	دِي	دُو	دَا	د	د				
تحصيلي	ينجز تصحيح جماعي وفردى	<p>على دفتر الأنشطة يقرأ المعلم السؤال. يشرح المعلم</p> <p>أحيط حَرْف الدال .</p> <p> مَدَوْر</p> <p> دَار</p> <p> دَارِيَّة</p> <p> كُرْسِي</p> <p> وُرْدَة</p> <p> دَوْدَة</p>										
		ينجز فرديا ثم التصحيح الجماعي على السبورة										

السنة : الاولى		المحور: المدرسة		الاستاذ : بن عبد القادر عبد الصمد		مدرسة : شيخي عبد القادر درمام سبدو											
الحصة 12		ادماج + العاب قرآنية		الموضوع : حرف التاء و حرف الدال		الميدان : فهم المكتوب											
اسبوع 3		الكفاء الختامية : يقرأ نصوصا بسيطة، يغلب عليها النمط الحوارى تتكوّن من عشر إلى عشرين كلمة قراءة سليمة ويفهمها															
3 مركبات الكفاءة		12 لكفاءات العرّضية		1 القيم والمواقف													
يفهم ما يقرأ يعيد بناء المعلومات الواردة في النص يستعمل المعلومات الواردة في النص يقمّ مضمون النص		ينمي قدراته التواصلية مشافهة يعبّر مشافهة بلغة سليمة يحترم آداب تناول الكلمة		يعتزّ بلغته يرتبط وجدانيا بأماكن العلم، ويحافظ عليها. آداب التحية - الاحترام - حب الوطن													
المقطع 2		مؤشر الكفاءة : يدمج معارفه ومكتسباته السابقة في حل وضعيات - مراجعة الحرفان وكتابتها															
تقويم		الوضعية التعليمية التعلمية															
تشخيصي		يقرا المتعلم من سبورة الحروف المدروسة يملي المعلم بعض الحروف ما با مي بي رولا ماما بابا رامي تمر دب															
يشكل افواج ويجمع الحروف مكونا كلمة المناسبة التي تعبر عن الصورة		<p>النشاط 1</p> <p>يلق المعلم على السبورة البطاقات كل بطاقة في ورقة كالاتي او على اللوح</p> <table border="1"> <tr> <td>مهر</td> <td>تفاحة</td> <td>دلو</td> <td>تمر</td> <td>دمية</td> </tr> <tr> <td>واحد</td> <td>خمسة</td> <td>دم</td> <td>هدية</td> <td>مدير</td> </tr> </table> <p>يطلب المعلم وضع تحت كل قطار عربية الكلمة المناسبة</p> <p>التلاميذ في مجموعات كل مجموعة 4 تلاميذ</p> <p>يطلب المعلم من كل مجموعة قائد وهو الذي يسوق القطار الذي يجمع اربع كلمات يقلع مع صوت القطار من طرف زملائه ويكون الفائز وهكذا</p> <p>بقرا المتعلم الكلمات الفائز من المجموعة هو الذي يتحصل على الكلمة الاولى وهكذا مع بقية الكلمات</p>						مهر	تفاحة	دلو	تمر	دمية	واحد	خمسة	دم	هدية	مدير
مهر	تفاحة	دلو	تمر	دمية													
واحد	خمسة	دم	هدية	مدير													
يقرا الكلمات يسمع ويرفع		<p>النشاط 2</p> <p>في كل مجموعة لديها لوحتين لوحة حرف ت ولوحة لها حرف د</p> <p>يقرا المعلم في كل مرة كلمة ويطلب من كل مجموعة اذا سمعو حرف ت يرفعون الحرف المكتوب باللوحة واذا سمعو كلمة بها حرف د يرفعون اللوحة د</p> <p>الخاسر يقصى من المسابقة الى ان يبقى مجموعة واحدة الفائزة تكرم</p>															
يكتب على كراس القسم		<p>على كراس القسم يكتب المتعلم :</p> <table border="1"> <tr> <td>ت</td> <td>ة</td> <td>ة</td> <td>ت</td> <td>ت</td> </tr> <tr> <td>د</td> <td>دي</td> <td>د</td> <td>د</td> <td>د</td> </tr> </table>						ت	ة	ة	ت	ت	د	دي	د	د	د
ت	ة	ة	ت	ت													
د	دي	د	د	د													
تصفيي		استثمار المكتسبات															

السنة : الاولى		المحور: المدرسة		الاستاذ : بن عبد القادر عبد الصمد		مدرسة : شيخي عبد القادر درمام سيدو			
الحصة 13		انتاج كتابي		الموضوع : حرف التاء و حرف الدال		الميدان : التعبير الكتابي			
اسبوع 2		الكفاء الختامية : ينتج كتابة من اربع الى ست جمل يغلب عليه النمط الحوارى انطلاقا من سندات مكتوبة او مصورة							
3مركبات الكفاءة		12 لكفاءات العرضية		1 القيم والمواقف					
يتعرف على مختلف أشكال الحروف والضوابط للكتابة بالعربية ينتج منصوصات حسب وضعية التواصل يتحكم في مستويات اللغة الكتابية		ينمي قدراته التواصلية مشافهة يعبر مشافهة بلغة سليمة يحترم آداب تناول الكمة		يعتز بلغته يرتبط وجدانيا بأماكن العلم، ويحافظ عليها. اداب التحية – الاحترام – حب الوطن					
2 المقطع		مؤشر الكفاءة: يلاحظ الصورة ويرتب الكلمات في جملة يلون الكلمات التي تتضمن حرف التاء و حرف الدال							
تقويم		الوضعية التعليمية التعلمية				المراحل			
مراجعة الحروف المدروسة		قراءة الحروف المدروسة على السبورة يملي المعلم تمر د ب بلد				الانطلاق وضعية			
يشخصي		النشاط 1 يطلب المعلم فتح دفتر الانشطة وانجاز التمرين أَكْمِلُ الْحَرْفَ النَّاقِصَ وَأَقْرَأُ.							
يلون البطاقات يذكر		 دُمِّي  قَاحَةٌ  قِرٌّ  شَجَرٌ  اِرٌّ  وَدَّةٌ						بناء التعلميات	
		النشاط 2 أَسْمِي الْأَدَوَاتِ الَّتِي اشْتَرَاهَا أَحْمَدُ مِنَ الْمَكْتَبَةِ.							
		 ا  ا  ا  ا  ا - أَدْعُرُّ أَدَوَاتٍ أُخْرَى تُبَاعُ فِي الْمَكْتَبَةِ.							
يقرأ ويكتب		على كراس القسم يكتب أَكْمِلُ بِشَكْلِ التَّاءِ الْمُنَاسِبِ.				استثمار المكتسبات			
		مِنْشَفٌ - كِتَابٌ - رَابُوٌ - مَائِدَةٌ - لِفَةٌ							

السنة : الاولى		المحور: المدرسة	الاستاذ : بن عبد القادر عبد الصمد	مدرسة : شيخي عبد القادر درمام سبدو
1	الحصة	محفوظات	الموضوع : مدرستي	الميدان : فهم المكتوب
2	اسبوع	الكفاء الختامية : يقرأ نصوصا بسيطة، يغلب عليها النمط الحوارى تتكوّن من عشر إلى عشرين كلمة قراءة سليمة ويفهمها		
		مركبات الكفاءة : يفهم ما يقرأ يعيد بناء المعلومات الواردة في النص يستعمل المعلومات الواردة في النص		
2	المقطع	مؤشر الكفاءة : يستظهر المتعلم المقاطع السابقة ويحفظ مقطعا جديدا		
تقويم		الوضعية التعليمية التعلمية		
تشخيصي	يستظهر ويؤدي	يستظهر المقطع الثاني قراءة فردية ثم قراءة جماعية للمقطع الاول والثاني		المراحل الإطلاق الوضعية
		 <p>يقرا المعلم الانشودة مع اللحن</p> <p>بناء التعمّات</p> <p>مدرستي الحبيبه من منزلي قريه أبوابها مرتفعه أقسامها متسعه أحببتها من قلبي لأن فيها صحبي أغدوبها طيبا أو كاتباً أديباً</p> <p>يردد التلاميذ مع المعلم الانشودة قراءة دون اللحن وبالمحو التدريجي يحفظ المقطع الثالث</p> <p>يقرا المعلم المقطع الثاني ويردد مع التلاميذ</p>		
ويقي	يلاحظ يعبر يجيب يسمع يقرا يحفظ			
تحصيلي	يسمع يقرا	يقرا المعلم قراءة اخيرة للانشودة مع اللحن يسمع المعلم الانشودة كاملة عبر مسجل يقرا و يلحن فقط المتعلم المقطع الاول والثاني والثالث		المكتسبات استثمار

السنة : الاولى		المحور: المدرسة	الاستاذ: بن عبد القادر عبد الصمد	مدرسة: شيخي عبد القادر درمام سبدو
1	الحصة	الموضوع: الحمد لله		الميدان: تهذيب السلوك
2	اسبوع	الكفاءة الختامية: يسلك المتعلم في حياته اليومية سلوكات تدل على الأخلاق الحميدة، والمعاملات الحسنة		
3 مركبات الكفاءة		12 لكفاءات العرضية		1 القيم والمواقف
- التعرف على سلوكات تتعلق بالأداب - ممارسة سلوكات تتعلق بالممارسات اليومية الحميدة		التعامل بوعي ومسؤولية في وضعيات التواصل البيئي والاجتماعي استخدام معارف المادة لدعم اللغة في مواقف الحوار والتواصل		الاعتزاز بالإسلام والانتماء الحضاري الوطني آداب الأكل - والعمل
2	المقطع	مؤشر الكفاءة: يستظهر الحمدة ويستعملها في المواقف المناسبة		
تقويم		الوضعية التعليمية التعلمية		
تشخيصي	يستظهر و يجيب	يستظهر المتعلم سورة الفاتحة استظهار فردي ثم جماعي يسأل المعلم متى نقول بسم الله ؟ يعطس المعلم ويقول الحمد لله		
تكويني	يلاحظ يعبر يجيب يسمع ويقرا ينتج يقرا يحفظ	<p>الاحظ واعبر يطلب المعلم من التلاميذ فتح الكتاب وملاحظة الصور</p>  <p>بمساعدة المعلم يعبر عن المشاهد الثلاث الصورة الاولى ماذا يفعل احمد؟ ماذا يقول قبل الأكل ماذا يقول عندما ينتهي من الأكل الصورة الثانية ماذا يفعل احمد؟ ماذا يقول بعد العطاس؟ الصورة الثالثة ماذا تفعل البنت؟ ماذا تقول قبل الشرب وماذا تقول بعد الشرب؟ يسأل المعلم متى ايضا نقول الحمد لله يكتب المعلم على السبورة استنتج: يقرأ المعلم ثم يردد معه التلاميذ</p> <p>وَبَعْدَ الشَّرْبِ ، وَبَعْدَ العُطَاسِ . أَقُولُ : الحَمْدُ لله بَعْدَ الأَكْلِ ،</p> <p>احفظ: بالصف يردد المتعلم الخلاصة</p> <p>أَحْمَدُ الله كَثِيرًا وَأَشْكُرُهُ دَائِمًا .</p>		
توصيلي	يعبر	من خلال وضعيات في القسم يتمرن التلميذ على استعمال الحمد لله حسب الموقف		

السنة : الاولى		المحور: المدرسة		الاستاذ : بن عبد القادر عبد الصمد		مدرسة : شيخي عبد القادر درمام سبدو	
1	الحصّة	الميدان : الحياة المدنية		الموضوع : بطاقتي المدرسية		النشاط: تربية مدنية	
2	اسبوع	الكفاء الختامية : يتواصل بشكل ايجابي مع الآخرين بعد التعرّف على عناصر هويته الشخصية .					
1 القيم والمواقف		2 لكفاءات العرضية		3 مركبات الكفاءة		4الموارد المستهدفة	
يكتشف هويته الشخصية يحترم الألوان و الرموز الوطنية يؤدي واجباته نحو نفسه ونحو الآخرين		يرتب السندات ويصنفها حسب معيار النوع ، اللون والشكل) - يتواصل بشكل جيد ومفهوم من طرف الآخرين- يعرض بشكل شفوي معلومات مكتسبة		- يتعرّف على العناصر التي تكون هويته الشخصية. - ينجز بطاقة التعريف المدرسية - يقدّم نفسه، ويقدم الآخرين.		عناصر الهوية الشخصية (الاسم و اللقب) : يربط الاسم بالبطاقة يتعرف على مكان استخراج البطاقة ودورها	
2		المقطع		مؤشر الكفاءة : يتعرف على بطاقته المدرسية او ما يكتب عليها من معلومات			
تقويم		الوضعية التعليمية التعليمية					
التشخيصي		يسال المعلم تلميذ ما اسم وما لقبك ثم نفس السؤال مع تلميذ اخر هل لديكم نفس اللقب في أي سنة يدرس احمد كم عمره					
بناء التطلعات		<p>الاحظ واعبر</p> <p>يطلب المعلم فتح الكتاب وملاحظة الصورة الموجودة في ص 41 او يوزع عليهم بطاقات مدرسية</p> <div data-bbox="845 913 1420 1153" data-label="Image"> </div> <p>مطالبة التلاميذ بملاحظة الصور والتعبير عنها والاجابة عن الأسئلة :</p> <ul style="list-style-type: none"> - صورة من الموجودة على هذه البطاقة : احمد - يرسم المعلم على السبورة ويكتب الاسم : احمد - هل لدى احمد لقب : نعم يكتب المعلم لقبه - عبد الرحمان - كم عمر احمد : 6سنوات اذن هو مولود سنة 2010 - هل ل احمد عنوان : يكتب المعلم عنوانه : الجزائر - يسال المعلم : اذن ماذا وجدنا في هذه البطاقة : يتوصب المتعلم الى : الاسم واللقب وتاريخ الميلاد والعنوان - بما ان احمد درس في المدرسة ولديه هذه البطاقة كيف تسمى : البطاقة المدرسية - ترى من اين استخرجها احمد؟ من مكتب المدير - لماذا نملك بطاقة مدرسية ؟ هل لديكم نفس المعلومات ؟ <p>استنتج</p> <p>في بطاقتي المدرسية اجد معلوماتي الشخصية استخرج بطاقتي المدرسية من مكتب المدير</p> <p>احفظ :</p> <p>في بطاقتي المدرسية اجد : اسمي لقبني تاريخ ميلادي وعنواني</p>					
تكويني		<p>يلاحظ</p> <p>يعبر</p> <p>يجيب</p> <p>يتعرف على المشاهد والعناصر المدونة في كل وثيقة يستنتج</p> <p>يقرا</p> <p>يحفظ</p> <p>الخلاصة</p>					
استثمار المكتسبات		<p>يطلب المعلم وضع هذه المعلومات على هذه البطاقة مع الصورة في المنزل ثم مصادقة المدير عليها</p> <div data-bbox="327 1859 1364 2161" data-label="Image"> </div>					
تصفيحي		ينجز					

السنة الدراسية 2016 / 2017	المادة : اللغة العربية	مدرسة شيخي عبد القادر درمام سيدو
المقطع : الثاني	الميدان : فهم المنطوق والتعبير الشفهي	الاستاذ : بن عبد القادر عبد الصمد
الاسبوع : الرابع	الموضوع : اسبوع الادمج	المستوى : السنة الاولى ابتدائي
الحصة : 1 فهم المنطوق والتعبير الشفهي		

مؤشر الكفاءة : استذكار القصص المنطوقة أو إعداد قصة تلخص محتوى القصص الثلاث المدروسة

المراحل	الوضعية التعليمية التعلمية	مؤشر الكفاءة	تقويم
الانطلاق ووضعية	في اي سنة يدرس احمد ؟ ما اسم معلمة احمد ؟ من يذكرنا باصدقاء احمد ؟	يتذكر ويجيب	تشخيصي
بناء التعلمات	يسرد المعلم النص على مسامع المتعلمين بصوت معبر مرفق بالإشارات والإيماءات لشد انتباه المتعلمين وبأسلوب شيق . إعادة السرد عند الحاجة النص دخل التلاميذ الى ساحة المدرسة، رحب بهم المدير، ووقفوا يرددوا النشيد الوطني وبعده توجهوا الى الاقسام رحبت بهم المعلمة وقالت : بِسْمِ الرَّحْمَنِ الرَّحِيمِ، أَنَا مُعَلِّمَتُكُمْ، مَرَّحِبًا بِكُمْ إِسْمِي بَشْرَى . مَنْ يُعَرِّفُنِي بِنَفْسِهِ؟ عرف احمد وبلال وهدى بانفسهم وبعدها اعطتهم المعلمة ورقة وقالت خذوا هذه الورقة واحضروا ما كتبت فيها غداً. توجه احمد عند ابيه في المحل الذي يعمل فيه نجارا وقال ابي ابي اعطني المعلمة هذه الورقة . قرأ الاب الورقة وتبسم حسنا يا احمد هيا بنا الى المكتبة وصلوا الى المكتبة قال الاب السلام عليكم ورحمة الله وبركاته رد عليه البائع السلام وقال مرحبا بكم اعطى الاب الورقة للبائع وبعدها قال البائع تفضل هذه كل الادوات الموجودة في الورقة فرح احم فرحا شديدا ونام مع ادواته وفي الصباح طلبت المعلمة من التلاميذ ان يخرجوا ادواتهم و ضَعْ أَحْمَدُ أَدَوَاتِهِ، وَقَالَ: عِنْدِي كُرَّاسٌ، لَوْحَةٌ، وَأَقْ مَالٌ مُلَوَّنَةٌ وَمِيزَةٌ. لِأَنَّ أُنَا لَيْسَ لِي أَوْرَاقٌ مُلَوَّنَةٌ. المعلمة : نَحْتَاجُ إِلَيْهَا الْيَوْمَ، أَحْضَرْهَا مَعَكَ غَدًا. هُدَى: الْحَمْدُ لِلَّهِ، لَهْلِ لَقَدْ أَحْضَرْتُ كُلَّ أَدَوَاتِي اختبار فهم المتعلم للمنطوق بإثارة دافعيته للإجابة عن الأسئلة: عندما دخل التلاميذ الى الساحة ماذا فعل المدير ؟ ماذا كانوا يرددوا ؟ الى اين توجهوا ماسم معلمة بشري ؟ ماسم اصدقاء احمد ؟ ماذا اعطتهم ؟ الى اين توجه احمد ؟ ماذا قال اب احمد عندما دخل الى المكتبة ظ ماذا قالت المعلمة هل احضر احمد وزا اصدقاءه الادوات ماذا قالت هدى؟	يسمع النص ويلاحظ	تقويم
المكتسبات	إعادة سرد النص وبعد مسرحية احداث النص من طرف التلاميذ بمساعدة المعلم بتقمص الادوار الراوي : المعلم / المعلمة ك تلميذة / المدير : تلميذ / احمد وهدى وبلال والاب تلاميذ	سرد النص ومسرحية احداث النص	تحصيلي

السنة الدراسية 2017 / 2016	المادة : اللغة العربية	مدرسة شيخي عبد القادر درمام سبدو
المقطع : الثاني	الميدان : فهم المنطوق	الاستاذ : بن عبد القادر عبد الصمد
الاسبوع : الرابع	الموضوع : اسبوع الادمج	المستوى : السنة الاولى ابتدائي
الحصة : 2 تعبير شفهي		

مؤشر الكفاءة : : يوظف الصيغ والتراكيب

المراحل	الوضعية التعليمية التعلمية	مؤشر الكفاءة	تقويم
الانطلاق وضعية	ياسال المعلم في الصباح اين تذهبون ومتى تعودون من المدرسة اين نحن الان في القسم ماذا تفعلون عندما يدق الجرس ماذا قال احمد عندما سالتهم المعلمة عن الادوات وماذا رد بلال	يتكرر ويجيب عن الاسئلة	تشخيصي
بناء التطلعات	من خلال الاسئلة يتوصل التلاميذ الى الصيغ التالية مع الجمل يدونها المعلم  <p>يكتب المعلم الجمل التالية على سبورة: ويطلب من التلاميذ ان يوظفوا صباحا ومساء</p> <p>اتناول فطور الصباح واتناول الغذاء في</p> <p>يذهب ابي الى العمل ويعود الى المنزل</p>  <p>يكتب المعلم الجمل التالية على سبورة: ويطلب من التلاميذ ان يوظفوا الان</p> <p>يطلب المعلم ان من تلميذ يخرج واخر يمسح السبورة</p> <p>يسال المعلم : ماذا فعل التلميذ الاول والثاني مستعملا الان</p>  <p>يكتب المعلم قلم</p> <p>انا ليس هاتف</p> <p>يضع المتعلم عندي و لي</p>	يقراء الجمل ويوظف الصيغ	تكويني
المكتسبات استثمار	يكون المتعلم جملا موظفا الصيغ التالية : صباحا مساء الان عندي لي	يكون ويوظف	تحصيلي

السنة الدراسية 2016 / 2017	المادة : اللغة العربية	مدرسة شيخي عبد القادر درمام سبدو
المقطع : الثاني	الميدان : فهم المنطوق وفهم المكتوب	الاستاذ : بن عبد القادر عبد الصمد
الاسبوع : الرابع	الموضوع : اسبوع الادمج	المستوى : السنة الاولى ابتدائي
الحصة : (3ح + 4ح): إنتاج شفوي وقراءة		

مؤشر الكفاءة : قراءة النصوص الثلاثة أو إعداد نص + أفهم وأجيب لأسبوع التقويم + مراجعة حروف المقطع

المراحل	الوضعية التعليمية التعلمية	مؤشر الكفاءة	تقويم
وضعية الانطلاق	رحبت المعلمة بالتلاميذ ماذا قالت ماذا سمع الاطفال وهم في القسم اين وقفت المعلمة ماسم اللعبة التي كان الاطفال يلعبونها	يتكر ويجيب عن الاسئلة	تفويحي
بناء التعلّمات	يكتب المعلم الجمل الثلاث 1 مرحبا بكم انا معلمتكم 2 دق الجرس فخرجنا الى الساحة 3 تعالوا لنلعب معا لعبة الحبل 4 تقف معلمتنا على المصطبة 5 اخرجو ادواتكم يا اولاد يقرا المتعلم الجمل على السبورة يطلب المعلم من التلاميذ كتابة ارقام الجمل التي تتضمن حرف الميم وهكذا مع بقية الحروف على سبورة الحروف يقرا المتعلم الحروف المدروسة مع جميع الحركات	يسمع ويقرا قراءة جماعيو ثم فردية	تفويحي
المكتسبات	يملي المعلم الكلمات ويكتبها المتعلم ماما/ بابا /دب/ مِرّ / بلبل / تمر/ دب	يكتب	تفويحي

مَ	مُ	مِ	مًا	مِي	مُو	مَا	مِ	مُ	مَ
بَ	بُ	بِ	بًا	بِي	بُو	بَا	بِ	بُ	بَ
دَ	دُ	دِ	دًا	دِي	دُو	دَا	دِ	دُ	دَ
تَ	تُ	تِ	تًا	تِي	تُو	تَا	تِ	تُ	تَ
رَ	رُ	رِ	رًا	رِي	رُو	رَا	رِ	رُ	رَ
لَ	لُ	لِ	لًا	لِي	لُو	لَا	لِ	لُ	لَ

السنة الدراسية 2016 / 2017	المادة : اللغة العربية	مدرسة شيخي عبد القادر درمام سبدو
المقطع : الثاني	الميدان : فهم المكتوب	الاستاذ : بن عبد القادر عبد الصمد
الاسبوع : الرابع	الموضوع : اسبوع الادمج مدرستي	المستوى : السنة الاولى ابتدائي
الحصة : (5) محفوظات		

مؤشر الكفاءة : - مسرحة أحداث المحفوظة أو الأنشودة

المراحل	الوضعية التعليمية التعلمية	مؤشر الكفاءة	تقويم
الانطلاق ووضعية	استظهار مقطوعة مدرستي فرديا ثم جماعيا مع اللحن	يستظهر	تشخيصي
بناء التطلعات	<p>يقرا المعلم الانشودة بتاني مدرستي الحبيبة أبوابها مرتفعة أحببتها من قلبي أغدو بها طبيبا</p> <p>يقوم المعلم باختيار مجموع من التلاميذ واسناد كل تلميذ دوره يسال التلميذ بدور الاب وهو يزور ابنه في القسم السلام عليكم يا ابنائي يرد التلاميذ وعليكم السلام الاب مدرستكم جميلة يجب عليكم انتحافظو عليها حتى تصبحوا اطباء او ادباء يرد التلميذ الاول هذه مدرستنا نحبها التلميذ الثاني وهي قريبة من بيتنا التلميذ الثالث ابواب مدرستنا مرتفعة التلميذ الخامس انظر يابي اقسامها متسعة التلميذ احببناها من قلبنا لانه فيها اصحابنا التلميذ السابع انا ادرس في مدرستي حتى اصبح طبيبا تلميذ اخر وانا ساصبح اديبا الاب بارك الله فيكم يا ابنائي</p>	يسمع القيام بالدور	تكويني
المكتسبات	ينشد التلاميذ المقطوعة مع اللحن والايحاء	ينشد	تحصيلي

السنة الدراسية 2016 / 2017	المادة : اللغة العربية	مدرسة شيخي عبد القادر درمام سيدو
المقطع : الثاني	الميدان : فهم المكتوب	الاستاذ : بن عبد القادر عبد الصمد
الاسبوع : الرابع	الموضوع : اسبوع الادمج مدرستي	المستوى : السنة الاولى ابتدائي
الحصة : (6ح): قراءة وكتابة 1		

❖ مؤشر الكفاءة : - - مراجعة رسم الحروف المدروسة في المقطع

- حل بعض الأنشطة الكتابية والإملائية.

المراحل	الوضعية التعليمية التعلمية	مؤشر الكفاءة	تقويم
الانطلاق ووضعية	على سبورة الحروف يقرأ الحروف المدروسة يملي المعلم الحروف المدروسة ب بوب ي دو ما لاري ة	يقرا يكتب	تشخيصي
بناء التعلّيمات	على السبورة يذكر المعلم بمقاييس الحروف على نموذج سبورة مسطرة  يكتب المتعلم الحرف بمقاييسه على كراس المحاولات مراقبة المعلم للاعمال مع توجيه المتعلم يكتب المعلم على السبورة الكلمات التالية بيت دار مدرسة بلال معلمة جديد مدير يقرا المعلم الكلمات ثم يقرأها المتعلم يطلب من التلاميذ كتابة كلمة واحدة تتضمن حرف الباء وهكذا مع باقي الحروف يكتب المعلم الحروف التالية ر ل ت ب د م ويطلب من المتعلمين اتمام الحرف الناقص دا . بلا . معلم . رم . يكتب المتعلم الكلمة مع حرف الناقص على كراس القسم يكتب المتعلم الكلمات التي قام بها المتعلم باتمام الحرف الناقص	يسمع يكتب يقرا يتمم الحرف يقرا يكتب	تكويني
المكتسبات	يملي المعلم الكلمات التالية باب ماما رمل دودة دب	يكتب كلمات	تحصيلي

السنة الدراسية 2016 / 2017	المادة : اللغة العربية	مدرسة شيخي عبد القادر درمام سبدو
المقطع : الثاني	الميدان : فهم المنطوق	الاستاذ : بن عبد القادر عبد الصمد
الاسبوع : الرابع	الموضوع : اسبوع الادماج مدرستي	المستوى : السنة الاولى ابتدائي
الحصة : (7ح) : تطبيقات 1		

❖ مؤشر الكفاءة : - الإجابة عن المهمات الجزئية.

حل الوضعية الانطلاقية

المراحل	الوضعية التعليمية التعلمية	مؤشر الكفاءة	تقويم
وضعية الانطلاق	<p>الوضعية المشكلية الانطلاقية (الوضعية الأم)</p> <p>في أول يوم من دخولك إلى المدرسة، سلمتك المعلمة ورقة، وطلبت منك إحضار ما كتب فيها.</p> <p>المهمات</p> <ol style="list-style-type: none"> 1- يكتشف المتعلم مضمون الورقة مستعينا بأفراد الأسرة . 2- يفتني الأدوات رفقة أحد أفراد الأسرة من (المكتبة ، السوق ، المتجر ...) . 3- يعرض الأدوات على المعلمة ويسميها ويبين استعمالاتها وكيفية المحافظة عليها. 4- يجند ويوظف مكتسباته المعرفية والمنهجية في وضعيات تواصلية دالة . 	يسمع	تشخيصي
بناء التعلم	<p>لوضعية الجزئية الأولى : الأسبوع الأول</p> <p>عدت إلى البيت تحمل الورقة، فوجدت عائلتك في انتظارك يتساءلون عن يومك الأول في المدرسة. السند :</p> <p>مشهد لأفراد الأسرة .</p> <p>- يقدم التحية لعائلته.</p> <p>- يسلم الورقة لأحد أفراد العائلة.</p> <p>- يطلب منه أن يخبره عما كتب فيها.</p> <p>- يسأله متى يشتري له الأدوات .</p> <p>الوضعية الجزئية الثانية : الأسبوع الثاني</p> <p>رافقت أباك لشراء الأدوات المدرسية من المكتبة. فدار حديث بينه وبين البائع.</p> <p>يعيد لأمه الحديث الذي دار بينهما ويذكر: التحية وردها.</p> <p>تسليم الورقة وطلب الأدوات السؤال عن الثمن .</p> <p>استلام الأدوات وشكر البائع. فرحته بالأدوات.</p> <p>الوضعية الجزئية الثالثة: الأسبوع الثالث</p> <p>في القسم طلبت المعلمة استخراج الأدوات و وضعها على الطاولة .</p> <p>يسمي كل أداة .</p> <p>- يذكر فيما تستعمل .</p> <p>- يبين كيف يحافظ عليها .</p> <p>الوضعية الجزئية الرابعة : (الأسبوع الرابع) المرحلة الأولى: (الإدماج والتقويم في كل ميدان)</p> <p>يرتب صور الأحداث ويعبر عنها بجمل سليمة حسب مستواه; يوظف مكتسباته المعرفية والمنهجية في وضعيات تواصلية دالة.</p>	يجيب عن كل مهمة مه ذكر تفاصيل الحوار الذي جرى معه انثناء كل مهمة	تشخيصي
المكتسبات	<p>يدمج المهمات الثلاث وشكل نصا من خلال اجابات التلاميذ اعطنتي المعلمة ورقة فيها ادوات مدرسية سلمتها لابي وفي المساء عاد ابي وقد اشترى لي جميع الادوات وفي الصباح قالت لنا المعلمة اخرجو ادواتكم فاخرجة اقلام وكرا س ولوحة ومبرة</p>	يكون نصا او جمل	تحصيلي

السنة الدراسية 2016 / 2017	المادة : اللغة العربية	مدرسة شيخي عبد القادر درمام سيدو
المقطع : الثاني	الميدان : فهم المكتوب	الاستاذ : بن عبد القادر عبد الصمد
الاسبوع : الرابع	الموضوع : اسبوع الادمج مدرستي	المستوى : السنة الاولى ابتدائي
الحصة : (8ح) : تطبيقات 1		

❖ مؤشر الكفاءة : - يدمج مكتسابته ومعارفه السابقة

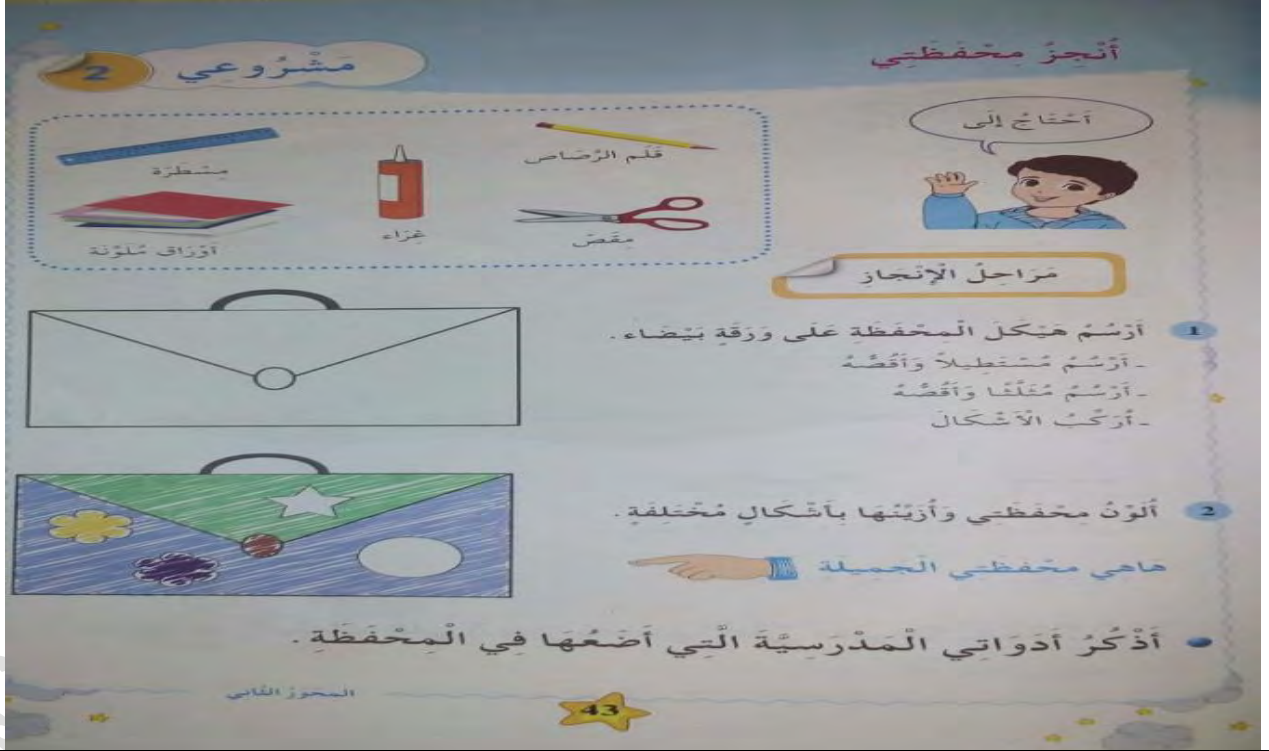
المراحل	الوضعية التعليمية التعلمية	مؤشر الكفاءة	تقويم
بناء التعلّيمات	<p>الوضعية الإدماجية التقويمية تاخذ من الدليل المقاطع</p> <p>انطلقا من صور مشوشة بستل سلوكات طفل أثناء تنقله بين - المدرسة والبيت ينجز مهمات وفق تعليمات الآتية:</p> <p>يلعلق المعلم الصور على السبورة</p>  <p>يرتب بالأرقا الصور حسب تسلسلها الزمني</p> <p>ضع التعبير المناسب داخل الحيز</p> <p>اقول بسم الله قبل الاكل ارمي الاوساخ في الساحة لا افرط في الطعام</p> <p>يقرا المعلم في كل المرة الجملة ويطلب من المتعلمين كتابة العلاء في على الالواح ان كان تصرف لائق</p> <p>اقرأ الجملة ثم اربطها بالصورة المناسبة</p> <p>يلعلق المعلم صورة للمعلمة فوق المصطبة وصورة اخرى الادوات فوق المنضدة</p> <p>يكتب الجمل وقفت المعلمة فوق المصطبة مكالبة المتعلمين بربط الجملة مع الصورة المناسبة</p> <p>ضع دائرة حمراء حول " الميم و الباء " و دائرة صفراء الراء ا الباء " و دائرة خضراء حو " الدال و التاء "</p> <p>دار منزل بنت دجاجة بقرة</p> <p>أكمل الكلمات بكتابة الحرك الناقص</p> <p>ع.م مضر. ض.س ع.م ع.م</p> <p>حَفْظَةٌ كُر. عِلْمَةٌ</p>	يرتب ينجز يفرا يعين	تكويني
المكتسابات	على كراس القسم يكتب كلمات من الحروف المدروسة	يكتب	تحصيلي

السنة الدراسية 2017 / 2016	المادة : اللغة العربية	مدرسة شيخي عبد القادر درمام سيدو
المقطع : الثاني	الميدان : فهم المنطوق وفهم المكتوب	الاستاذ : بن عبد القادر عبد الصمد
الاسبوع : الرابع	الموضوع : اسبوع الادمج مدرستي	المستوى : السنة الاولى ابتدائي
الحصة : (9) املاء		

مؤشر الكفاءة : - متابعة إنجاز المشروع

- تقويم المشروع ومعالجة نقائص المتعلمين.

المراحل	الوضعية التعليمية التعلمية	مؤشر الكفاءة	تقويم
الانطلاق ووضعية	اين نضع الكتب الادوات المدرسية من يصف لي محفظته يستعمل كبير صغير اللون والشكل	يذكر ويعبر	تشخيصي
بناء التعلمات	يضع المعلم محفظته على المكتب ويسال هل اعجتكم المحفظة اذن سنصنع واحدة مثلها يوزع المعلم اوراق بيضاء على المتعلم ويطلب منه اخراج الغراء والاقلام الملونة والمقص كل مجموعة متكونة من اربع تلاميذ وكل مجموعة تصنع محفظة يطالب المعلم بمراقبة المعلم والعمل مثله يرسم المعلم مستطيل ويلونه نفس الشيء للتلاميذ ثم يلونه يرسم مثلث ويلونه بعدها بورق ملون يقص شريط وهو ماسك للمحفظة كل تلميذ له مهمة خاصة به يراقب المعلم الاعمال ويوجه ويشجع العمل الناجح	يراقب وينجز	تكويني
المكتسبات	يذكر المتعلم الادوات التي اشتراها لكي يضعها في المحفظة احسن عمل يعلق مع قائمة المشاريع	يذكر	تحصيلي



السنة الدراسية 2016 / 2017	المادة : اللغة العربية	مدرسة شيخي عبد القادر درمام سبدو
المقطع : الثاني	الميدان : فهم المنطوق وفهم المكتوب	الاستاذ : بن عبد القادر عبد الصمد
الاسبوع : الرابع	الموضوع : اسبوع الادماج مدرستي	المستوى : السنة الاولى ابتدائي
الحصة : (10 ح + 11) : ادماج + انتاج 1		

❖ مؤشر الكفاءة : - - تدارك مواطن الضعف ومعالجتها

المراحل	الوضعية التعليمية التعلمية	مؤشر الكفاءة	تقويم
الإطلاق <td>مراجعة الحروف على سبورة الحروف كتابة بعض الحروف التي لم يكتسبها التلميذ</td> <td>يقرا ويكتب</td> <td>تشخيص</td>	مراجعة الحروف على سبورة الحروف كتابة بعض الحروف التي لم يكتسبها التلميذ	يقرا ويكتب	تشخيص
بناء التعلم	<p>النشاط 1 يكتب المعلم الحروف التي لم يحترم المتعلم كتابتها وفق المقاييس والخلط في النطق بين حرفي الدال واللام يكتب المعلم الحرفي على النموذج</p> <p>ر ل د</p> <p>الكتابة على الألواح ثم بالعجين يقرا المتعلم الحروف مع جميع الحركات ثم يقرأها مع الكلمات رمل دميمة دب مدير على كراس القسم يكتب الحروف الثلاث مع الحركات</p> <p>النشاط 2 يخرج المعلم هاتفه يقول عندي هاتف يسأل تلميذ هل لديك هاتف يتوصل الى ليس لي هاتف يطلب المعلم من المتعلمين جملا تتضمن الصيغتين عندي ليس لي</p> <p>النشاط الثالث يطلب المعلم من المتعلمين ملاحظة الصور ويدعه يعبر بتلقائية مع التوجيهات المعلم سواء ما يلاحظ من الصور او من وحي خياله</p> 	يلاحظ يكتب ويقرأ	تكويني
استثمار المكتسبات	<p>على دفتر الأنشطة ينجز</p> <p>1 أَرِطُ بَيْنَ الطَّرْفَيْنِ لِأَكُونَ كَلِمَةً .</p> <p>مِبْ . رَّة مُدِي . رَاة بَا . رْ تَمْ . بْ</p> <p>2 أَضَعُ الضَّمِيرَ الْمُنَاسِبَ مَكَانَ النُّقْطِ : أَنَا - نَحْنُ - أَنْتَ - أَنْتِ</p> <p>..... نَلْبِسُ مَلَابِسَنَا تَرَجِعُ دُرُوسَكَ</p> <p>..... أُرَاجِعُ دُرُوسِي تُحِبِّينَ أُمَّكَ كَثِيرًا</p>	ينجز	تحصيلي

مدرسة: الشهيد شيخي عبد القادر درمام سبدو	الاستاذ: بن عبد القادر عبد الصمد	المحور: الحي والقرية	السنة: الاولى
الميدان: فهم المنطوق والتعبير الشفهي	الموضوع: القرية	فهم المنطوق (أستمع وأفهم)	الحصة
الكفاءة الختامية: يفهم خطابات منطوقة يغلب عليها النمط الحوارية، ويتجاوب معها.	10	اسبوع	1
مؤشر الكفاءة: فهم النص المنطوق واعداد سرده	3	المقطع	10
المراحل	المؤشر	تقويم	المؤشر
الوضعية الانطلاق	الوضعية التعليمية التعلمية	المؤشر	تقويم
الوضعية الانطلاق	الوضعية الانطلاقية الام: يقرأ المعلم الوضعية خرجت مع عائلتك في نزهة إلى القرية التي يوجد بها حقل جدك او احد اقاربك ، فماذا أعجبك في قرية جدك ؟ وما هو الفرق بين حيك والقرية؟ ماذا أعجبك فيها ؟ ماذا شاهدت في القرية ؟ المهمات 1: يتعرف المتعلم على أوصاف القرية 2 يتعرف المتعلم على أوصاف الحي 3 يستطيع التمييز بينهما 4 يقوم بنزهة يكتشف من خلالها المناظر الطبيعية الخ 5 يكتسب المتعلم الأخلاق الفاضلة التي يتميز بها سكان القرية، مثل: الصدق، احترام الكبير... 6 يوظف مكتسباته المعرفية والمنهجية الخاصة بالمحور.	يستمتع يجيب بحرية	تقويم
بناء التعلم	تقديم المهمة 1: يتعرف المتعلم على أوصاف القرية من منكم زار القرية من يصفها لنا فيها المنازل والناس و..... يري المعلم التلاميذ صورة جد احمد ويسال من هذا : عندما زار الجد عائلة احمد سال احمد جده وقال : حدثني يا جدي عن القرية تريدون ان تعرفو ماذا قال جد احمد عن قريته وكيف هي اذن اسمعوا قراءة الأستاذ للنص المنطوق قراءة متأنية، معبرة، منعمة، وبإيحاءات مناسبة، واحترام علامات الوقف، واعداد القراءة عدة مرات حسب الحاجة النص المنطوق ذات يوم حدثني جدي عن القرية فقال: القرية جميلة، والحياة هادئة، هواؤها نقي، أناسها طيبون، تسود بينهم المحبة والإحترام والصدق في الكلام. شوقني جدي كثيرا لرؤيتها، فطلبت منه أن يأخذني إليها، فوجدتها أجمل مما تخيلت: البيوت قليلة ومتفرقة، المزارع واسعة، والإغنام ترعى في المراعى الخضراء. في القرية لا يوجد ازدحام وضجيج السيارات، وفيها ينعم الناس بالراحة والإطمئنان اختبار فهم المتعلم للمنطوق بإثارة دافعيتهم للإجابة عن الأسئلة: اسئلة الفهم: هل اعجبكم قرية جد احمد 1 هل قرية احمد جميلة 2 كيف هي الحياة فيها 3 لماذا هواؤها نقي يساعد المعلم هل فيها مصانع وسيارات 4 ها اناسها طيبون ماذا تسود بينهم 5 تشوق احمد لرؤية قرية جده ماذا طلب من جده 5 كيف وجد احمد قرية جده 6 هل وجدها مثل ما تخيلها 7 كيف وجد فيها البيوت والمزارع 8 اين كانت ترعى الاغنام 9 هل وجد احمد ازدحام وضجيج السيارات 10 بماذا كان ينعم الناس فيها اجراء النص: من خلال الحوار والاسئلة يبين المعلم شخصيات النص: من الذي كان يتكلم في النص المكان في اي مكان: القرية يسال عن الزمان: في العطلة او في نهاية الاسبوع النهاية في الاخير هل فرح احمد بالقرية اكتشاف الجانب القيمي في المنطوق وممارسته. المحافظة على نظافة المحيط احترام الغير والصدق	يصف يلاحظ يجيب يسمع يجيب عن الاسئلة انطلاقا من النص المنطوق اجراء النص	تقويم
المكتسبات	يسال المعلم كل تلميذ من منكم زرت القرية عند جده او احد اقربك ماذا شاهدت هناك كيف وجدتها يصف كل تلميذ القرية التي زارها بمساعدة المعلم مع تحفيز النصوص الممتازة	يسرد النص خاص به	تقويم

السنة : الاولى	المحور: الحي والقرية	الاستاذ : بن عبد القادر عبد الصمد	مدرسة : الشهيد شيخي عبد القادر درمام سبدو
2	الحصة	تعبير شفهي (اشاهد واعبر)	الميدان : فهم المنطوق والتعبير الشفهي
10	اسبوع	الكفاء الختامية : يحاور ويناقش انطلاقا من سندات مكتوبة أو مصورة في وضعيات تواصلية دالة	
3	المقطع	مؤشر الكفاءة : وصف مشاهد وصور والتعليق عليها	
تقويم	المؤشر	الوضعية التعليمية التعليمية	
تشخيصي	يتذكر ويجيب	يسال المعلم اين ذهب احمد عند من ذهب احمد ماذا راي احمد في القرية	
تكويني	يصف يجيب عن الاسئلة	<p>يعرض المعلم المشهد ويطلب من المتعلمين ملاحظته</p>  <p>انطلاق وصف المشهد تلقائيا من المتعلمين تجاوبا مع الأسئلة التوجيهية الآتية مراعاة للمستوى: ماذا يمثل المشهد؟ ترك الحرية للتلاميذ للتعبير اما التلميذ نفسه او مشاركة جماعية يتم توجيه تعابير المتعلمين وبناء الحوار حول مضمون المشهد من خلال طرح مجموعة من الأسئلة المساعدة بهدف الوصول إلى حوار ثنائي بين متعلمين، مثل 1 ماذا يفعل احمد وخديجة 2 هل يوجد سيارات والناس ما ذا يوجد 3 كيف تبدو البيوت هل هي كثيرة هل هي عالية ماهي الحيوانات الموجودة في الصورة ماذا تفعل كيف تبدو الحياة في هذه القرية هل تشبه المدينة ماذا يوجد في المدينة</p>	
تحصيلي	مسرحة احداث النص	انطلاقا من النص المنطوق وملاحظة التلاميذ يعيد تلاميذ مسرحة النص المنطوق من خلال الحوار بين التلاميذ في دور احمد والجد او بين حورا بين المدينة والريف	

السنة : الاولى	المحور: الحي والقرية	الاستاذ: بن عبد القادر عبد الصمد	مدرسة: الشهيد شيخي عبد القادر درمام سبدو
3	الحصة	تعبير شفوي (استعمل)	الميدان: التعبير الشفهي
10	اسبوع	الكفاء الختامية: يحاور ويناقش انطلاقا من سندات مكتوبة أو مصورة في وضعيات تواصلية دالة	
3	المقطع	مؤشر الكفاءة: يوظف غدا - اليوم في جمل دالة	
تقويم	المؤشر	الوضعية التعليمية التعلمية	
تشخيصي	يجيب عن الاسئلة	في المساء بعد خروجك من المدرسة هل تنجز دروسك اليوم او غدا هل تعود الى المدرسة في ذلك اليوم متى تعود	
تكويني	يلاحظ يجيب يقرأ الجملتين يكتب الصيغ ويميز بينهما	<p>يعرض المعلم المشهد</p>  <p>يسال المعلم عند من ذهب احمد : عند جده هل سيبقى في البيت : اين سيذهب يتزصل الى اليوم سيزور اصدقاء في القرية و غدا سيذهب مع جده الى المزرعة يكتب المعلم الجملتين : اليوم يزور احمد اصدقاءه غدا يذهب مع جده الى المزرعة يقرأ المتعلم الجملتين عدة مرات على الالواح يطلب من المتعلمين كتابة اليوم ثم كلمة غدا يطلب المعلم من المتعلم صياغة جملا تتضمن اليوم و غدا</p>	
تحصيلي	يضع البطاقة في المكان المناسب	<p>على السبورة يكتب المعلم الجمل التالية : ومطالبة التلاميذ بوضع البطاقات على السبورة غدا اليوم</p> <p>..... يخرج التلاميذ على الساعة 14:30</p> <p>..... يخرج التلاميذ على الساعة 15:30 حصة المعالجة</p> <p>..... انجز واجباتي في المنزل</p> <p>..... اسلمه لمعلمي</p>	

السنة : الاولى		المحور: الحي والقرية	الاستاذ: بن عبد القادر عبد الصمد	مدرسة: الشهيد شيخي عبد القادر درمام سبدو
4	الحصّة	انتاج شفوي	الموضوع: القرية	الميدان: التعبير الشفهي
10	اسبوع	الكفاء الختامية: يحاور ويناقش انطلاقا من سندات مكتوبة أو مصوّرة في وضعيات تواصلية دالة		
3	المقطع	مؤشر الكفاءة: يصف مشهدا ويعلق عليه إنتاج نص شفوي مماثل للنص المنطوق، انطلاقا من سندات		
تقويم	المؤشر	الوضعية التعليمية التعلمية		
تثبيتي	يتذكر ويجيب	اين ذهب احمد ماذا وجد في القرية		
تكويني	يلاحظ يعبر يقاء يجيب يعبر	<p>يعرض المعلم المشهد</p>  <p>ترك المتعلم يعبر عما في الصورة يسال اين ترعى الاغنام هل المساحات صغيرة ام كبيرة انظروا الى المزارع في الصورة كيف هي؟ ماذا يطارد احمد وخديجة ماذا يوجد في يدها انظروا الى المنازل من يصفها لي كن خلال تعابيركم من يستطيع ان يعيد لي كل ماقلتموه يساعد المعلم التلميذ على ترتيب افكاره اليوم ذهب احمد وخديجة الى القرية عندما وصل قال المكان جميل وهادئ والمنازل قليلة راي فراشة فذهب مسرعا ليمسكها اما خديجة فقطفت الازهار</p>		
تثبيتي	يقرا النص	<p>يكتب المعلم النص</p> <p>اليوم ذهب احمد وخديجة الى القرية عندما وصل قال المكان جميل وهادئ والمنازل قليلة راي فراشة فذهب مسرعا ليمسكها اما خديجة فقطفت الازهار يقرا المعلم النص ثم قراءة جماعية وفردية</p>		

السنة : الاولى		المحور: الحي والقرية		الاستاذ: بن عبد القادر عبد الصمد		مدرسة: الشهيد شيخي عبد القادر درمام سبدو	
5	الحصه	قراءة اجمالية		الموضوع: القرية		الميدان: فهم المكتوب	
10	اسبوع	الكفاء الختامية: يقرأ نصوصاً بسيطة، يغلب عليها النمط الحوارى تتكوّن من عشر إلى عشرين كلمة قراءة سليمة ويفهمها					
3	المقطع	مؤشر الكفاءة: القراءة الجيدة، ويستخرج المعلومات من السندات البصرية المرافقة للنص					
تقويم	المؤشر	الوضعية التعليمية التعلمية					
تشخيصي	يتذكر ويجيب	المرحله					
		العودة الى النص المنطوق كيف وجد احمد المزارع في القرية اين كانت ترعى الاغنام كيف كانت الحياة في القرية					
	يلاحظ يعبر يقاء	من خلال اجابات التلاميذ الجملة الاولى يكتب المعلم الجملة الاولى مع تلوين حرف العين دون الاشارة اليه وتمهيدا له المزارع في القرية واسعة يقرأ المعلم الجملة كلمة كلمة ثم يقرأه المتعلم قراءة جماعية ثم فردية يقوم المعلم بكتابة الجملة على الالواح غير مرتبة ومطالبة المتعلم بترتيبها ثم قراءتها مرتبة					
	يرتب	بناء التعلّيمات					
	يقرا	<div style="display: flex; justify-content: space-around; align-items: center;"> <div style="border: 1px solid black; padding: 5px;">القرية</div> <div style="border: 1px solid black; padding: 5px;">المزارع</div> <div style="border: 1px solid black; padding: 5px;">في</div> <div style="border: 1px solid black; padding: 5px;">واسعة</div> </div> <p>يحذف المعلم كلمة ومطالبته باتمامها يقرأ المتعلم قراءات جماعية ثم قراءات فردية للجملة الجملة الثانية: : الحياة في القرية هادئة وهوائها نقي يقرأ المعلم الجملة كلمة كلمة ثم يقرأه المتعلم قراءة جماعية ثم فردية يقوم المعلم بكتابة الجملة على الالواح غير مرتبة ومطالبة المتعلم بترتيبها ثم قراءتها مرتبة يحذف المعلم كلمة ومطالبته باتمامها</p>					
	يقرا النص	المكتسبات استثمار يقرأ المتعلم النص كاملاً : المزارع في القرية واسعة ، و الحياة في القرية هادئة وهوائها نقي					

السنة : الاولى		المحور: الحي والقرية		الاستاذ : بن عبد القادر عبد الصمد		مدرسة : الشهيد شيخي عبد القادر درمام سبدو	
10	الحصة	قراءة	الموضوع : حرف العين		الميدان : فهم المكتوب		
12	اسبوع	الكفاءة الختامية : يقرأ نصوصا بسيطة، يغلب عليها النمط الحوارى تتكوّن من عشر إلى عشرين كلمة قراءة سليمة و يفهمها					
3	المقطع	مؤشر الكفاءة : يكتشف حرف العين ويقرأه مع باقي الاصوات					
تقويم	المؤشر	الوضعية التعليمية التعلمية					
تشخيصي	يتذكر ويجيب	يراجع المتعلم على سبورة الحروف : الحروف المدروسة يملي المعلم الكلمات التالية : مدير / رمل / تمر العودة الى النص المنطوق كيف وجد احمد المزارع في القرية					
	يسمع يقرا يرتب يقرا يكتب يمحي ويقرأ يكتشف الحرف يقراه يكتب الحرف يتعرف على مواضع الحرف يقرا كلمات يرتب يقرا	<p>من خلال اجابات التلاميذ</p> <p>يدون المعلم الجملة المزارع في القرية واسعة</p> <p>يقرا المعلم الجملة عدة مرات يركز المعلم على حرف العين</p> <p>قراءة جماعية ثم قراءة فردية على الصبورة</p> <p>يسال المعلم كم كلمة في هذه الجملة يتوصل الى 4 كلمات</p> <p>يكتب المعلم الجملة مع تلوين حرف العين دون الاشارة اليه وتمهيدا له</p> <p>يقوم المعلم بكتابة الجملة على الالواح غير مرتبة ومطالبة المتعلم بترتيبها ثم قراءتها مرتبة</p> <div style="display: flex; justify-content: space-around; text-align: center;"> <div style="border: 1px solid black; padding: 5px;">القرية</div> <div style="border: 1px solid black; padding: 5px;">المزارع</div> <div style="border: 1px solid black; padding: 5px;">في</div> <div style="border: 1px solid black; padding: 5px;">واسعة</div> </div> <p>في كل مرة يحذف المعلم كلمة ويقرأها التلاميذ الى ان يصل</p> <p>يسال المعلم ماذا بقي : مزارع يقرأها المتعلم قراءات جماعية ثم قرا</p> <p>مطالبة المتعلم بكتابتها على الالواح بشكل كبير</p> <p>يقوم المعلم بتجزئة الكلمة ال م ز ا ر ع يقرأها المتعلم حرف حرف</p> <p>يطلب المعلم محو حرف الف واللام يقرأ المتعلم مزارع ثم يطلب منهم حرف الميم يقرأ المتعلم زارع</p> <p>يقول المعلم نحذف هذا الحرف زا ماذا بقي ر ع ثم يطلب من هم محو حرف الراء اذن ما هو الحرف الذي بقي يقول المعلم الجميع الحرف هو العين</p> <p>ضيفنا الخامس وهو حرف العين نكتب الحرف على الالواح</p> <p>كما نعرفون ان لكل حرف لديه اخوة سنتعرف على اخوة العين</p> <p>في اول الكلمة : عربية ع</p> <p>في وسط الكلمة : معلمة ع</p> <p>في اخر الكلمة: مزارع - بائع اذا كانت لوحدها ع اذا كانت مع حرف ع</p> <p>يقرا المتعلم حرف العين بالحركات القصيرة</p> <p>يضع المعلم الصورة على السبورة يقرأ المتعلم تحت كل صورة الكلمة مركزا على حرف العين</p> <div style="display: flex; justify-content: space-around;">     </div>					
	يكون كلمات	يطلب المعلم من المتعلمين كلمات تتضمن حرف العين في مواضع عدة ويدون الكلمات على السبورة يقرأها المتعلم					
تحصيلي		المكتسبات استثمار					

السنة : الاولى	المحور: الحي والقرية	الاستاذ : بن عبد القادر عبد الصمد	مدرسة : الشهيد شيخي عبد القادر درمام سبدو
7	الحصة	كتابة	الميدان : فهم المكتوب
10	اسبوع	الكفاء الختامية : يقرأ نصوصا بسيطة، يغلب عليها النمط الحوارى تتكوّن من عشر إلى عشرين كلمة قراءة سليمة و يفهمها	
3	المقطع	مؤشر الكفاءة : يكتب حرف العين متبعا مقاييس الحروف	
تقويم	المؤشر	الوضعية التعليمية التعلمية	
تشخيصي	مراجعة الحروف المدروسة	يسأل ماهو الحرف الذي تعلمناه اليوم اين نضعه : مع جدول الحروف سنعرف اليوم حرف العين باصدقائه الجدد من يعرفهم به يقرأ المتعلم من سبورة الحروف الحروف المدروسة	
تكويني	يلاحظ يقرأ يميز يكتب يقرأ يشكل يسمع	<p>يلقى المعلم الصور التالية ويضع تحت كل صورة اسمها</p>  <p>يكتب المعلم الكلمات التالية عربة عصفور مزرعة قطيع يسأل المعلم اين يقع حرف العين يتوصل التلميذ في اول الكلمة في الوسط والآخر يكتب المعلم حرف العين مع الحركات القصيرة يقرأ المتعلم العين مع الحركات على اللوحة يكتب المتعلم حرف العين في مواضعه الثلاث بالعجين يشكل حرف العين يشرح المعلم على النموذج مقاييس كتابة الحرف على الكراس على كراس القسم يرسم المعلم النموذج على السبورة</p>	
تحصيلي	يكتب وفق النموذج	<p>ويساعد المتعلم في التعرف على نقطة البداية وينجز النموذج الأول إعطاء التوجيهات الخاصة بأبعاد الحرف. كتابو في كل سطر حرف -مرقبة المعلم الإنجاز ويوجه. -يوصل المتعلم مع بقية النماذج.</p>	
		استثمار المكتسبات	



السنة : الاولى	المحور: الحي والقرية	الاستاذ: بن عبد القادر عبد الصمد	مدرسة: الشهيد شيخي عبد القادر درمام سبدو										
8	الحصة	الموضوع: حرف العين	الميدان: فهم المكتوب										
10	اسبوع	تطبيقات	الكفاء الختامية: يقرأ نصوصا بسيطة، يغلب عليها النمط الحوارى تتكوّن من عشر إلى عشرين كلمة قراءة سليمة و يفهمها										
3	المقطع		مؤشر الكفاءة: يثبت حرف العين ويقراه في كلمات										
تقويم	المؤشر	الوضعية التعليمية التعلمية											
تشخيصي	يقرا ويكتب	<p>يقرا المتعلم من سبورة الحروف المدروسة</p> <p>يملي المعلم بعض الحروف وكلمات تتضمن الحروف المدروسة</p> <p>عربة علم عيد</p>											
تكويني	يقرا الحروف يكتب	<p>يقرب المعلم الكلمات التالية</p> <p>عربة عصفور مزرعة قطيع</p> <p>يقرا المعلم الكلمات</p> <p>يقرا المتعلم الكلمات يطلب المعلم بعد قراءة كل كلمة فقط كتابة حرف الجيم</p> <p>يتوصل المعلم الى قراءة وكتابة حرف الهاء مع جميع الاصوات</p> <table border="1" style="width: 100%; text-align: center;"> <tr> <td>عَ</td> <td>عِ</td> <td>عَا</td> <td>عَو</td> <td>عِي</td> <td>عِي</td> <td>عَا</td> <td>عَا</td> <td>عَا</td> <td>عَا</td> </tr> </table> <p>يقرا المتعلم العين مع جميع الحركات</p> <p>كتابة الحرف على الالواح الذي ينطقه المعلم</p> <p>كتابة حرف العين مع الحركات على كراس القسم</p>		عَ	عِ	عَا	عَو	عِي	عِي	عَا	عَا	عَا	عَا
عَ	عِ	عَا	عَو	عِي	عِي	عَا	عَا	عَا	عَا				
تصيلي	ينجز تصحيح جماعي وفردى	<p>على دفتر الانشطة يقرأ المعلم السؤال. يشرح المعلم</p> <p>أثبت (1)</p> <p>■ أضع حَرْفَ الْعَيْنِ (ع) فِي دَائِرَةٍ، وَأَكْتُبُهُ.</p> <p>عَنْبَ نَعْجَةً طَعَامَ قَطِيعَ</p> <p>ينجز فرديا ثم التصحيح الجماعي على السبورة</p>											

السنة : الاولى	المحور: الحي والقرية	الاستاذ : بن عبد القادر عبد الصمد	مدرسة : الشهيد شيخي عبد القادر درمام سبدو
9	الحصة	قراءة حرف الهاء	الميدان : فهم المكتوب
10	اسبوع	الكفاء الختامية : يقرأ نصوصا بسيطة، يغلب عليها النمط الحوارى تتكوّن من عشر إلى عشرين قراءة سليمة ويفهمها.	
3	المقطع	مؤشر الكفاءة : يكتشف حرف الهاء ويقراه مع باقي الاصوات	
تقويم	المؤشر	الوضعية التعليمية التعلمية	
التشخيصي	يتذكر ويجب	يراجع المتعلم على سبورة الحروف : الحروف المدروسة يملي المعلم الكلمات التالية : عمر / عربية / عمل / عدد العودة الى النص المنطوق كيف هي الحياة في القرية وكيف هو هواها	
التكويني	يسمع يقرا يرتب يقرا يكتب يمحي ويقرا يكتشف الحرف يقراه يكتب الحرف يتعرف على مواضع الحرف يقرا كلمات يرتب يقرا	<p>من خلال اجابات التلاميذ</p> <p>يدون المعلم الجملة الحياة هادئة والهواء نقي</p> <p>يقرا المعلم الجملة عدة مرات يركز المعلم على حرف الهاء</p> <p>قراءة جماعية ثم قراءة فردية على الصبورة</p> <p>يسال المعلم كم كلمة في هذه الجملة يتوصل الى 4 كلمات</p> <p>يكتب المعلم الجملة مع تلوين حرف العين دون الاشارة اليه وتمهيدا له</p> <p>يقوم المعلم بكتابة الجملة على الالواح غير مرتبة ومطالبة المتعلم بترتيبها ثم قراءتها مرتبة</p> <p>الحياة هادئة و الهواء نقي</p> <p>في كل مرة يحذف المعلم كلمة ويقراها التلاميذ الى ان يصل</p> <p>يسال المعلم ماذا بقي : هادئة يقرا ها المتعلم قراءات جماعية ثم قراءات فردا هادئة</p> <p>مطالبة المتعلم بكتابتها على الالواح بشكل كبير</p> <p>يقوم المعلم بتجزئة الكلمة هادئة يقراها المتعلم هادئ ثم يطلب منهم حرف الاخير يقرا المتعلم هاد يقول</p> <p>المعلم نحذف الحرف الدال اذن ماهو الحرف الذي بقي يقول المعلم الجميع الحرف هو الهاء</p> <p>ضيفنا السادس وهو حرف الهاء نكتب الحرف على الالواح</p> <p>كما نعرفون ان لكل حرف لديه اخوة سنتعرف على اخوة العين</p> <p>في اول الكلمة : هـ هـ في وسط الكلمة : مهندس هـ</p> <p>في اخر الكلمة : وجه هـ يقرا المتعلم حرف الهاء بالحركات القصيرة</p> <p>يضع المعلم الصورة على السبورة يقرا المتعلم تحت كل صورة الكلمة مركزا على حرف الهاء</p> <p>مهرا أزهار هدهد هلال</p>	
التحصيلي	يكون كلمات	يطلب المعلم من المتعلمين كلمات تتضمن حرف الهاء في مواضع عدة ويدون الكلمات على السبورة يقراها المتعلم	
		المكتسبات استثمار	

السنة : الاولى	المحور: الحي والقرية	الاستاذ: بن عبد القادر عبد الصمد	مدرسة: الشهيد شيخي عبد القادر درمام سبدو
10	الحصة	كتابة	الموضوع: حرف الهاء
11	اسبوع	الكفاء الختامية: يقرأ نصوصا بسيطة، يغلب عليها النمط الحوارى تتكوّن من عشر إلى عشرين قراءة سليمة ويفهمها.	
3	المقطع	مؤشر الكفاءة: يكتب حرف الهاء متبعا مقاييس الحروف	
تقويم	المؤشر	الوضعية التعليمية التعلمية	
تشخيصي	مراجعة الحروف المدروسة	يسال ماهو الحرف الذي تعلمناه اليوم اين نضعه سنعرف اليوم حرف الهاء باصدقائه الجدد من يعرفهم به يقرا المتعلم من سبورة الحروف المدروسة	
تكويني	يلاحظ يقرا يميز يكتب يقرا يشكل يسمع	يلتصق المعلم الصور التالية ويضع تحت كل صورة اسمها يكتب المعلم الكلمات التالية هلال هدهد ازهار مهر يسال المعلم اين يقع حرف الهاء يتوصل التلميذ في اول الكلمة في الوسط والآخر يكتب المعلم حرف الهاء مع الحركات القصيرة يقرا المتعلم الهاء مع الحركات على اللوحة يكتب المتعلم حرف الهاء في مواضعه الثلاث بالعجين يشكل حرف الهاء يشرح المعلم على النموذج مقاييس كتابة الحرف على الكراس	
تصليبي	يكتب وفق النموذج	على كراس القسم يرسم المعلم النموذج على السبورة  ويساعد المتعلم في التعرف على نقطة البداية وينجز النموذج الأول إعطاء التوجيهات الخاصة بأبعاد الحرف. كتابو في كل سطر حرف -مرقبة المعلم الإنجاز ويوجه. -يواصل المتعلم مع بقية النماذج.	


السنة : الاولى		المحور: الحي والقرية		الاستاذ : بن عبد القادر عبد الصمد		مدرسة : الشهيد شيخي عبد القادر درمام سبدو												
11	الحصة	تطبيقات	حرف الهاء	الموضوع : حرف الهاء		الميدان : فهم المكتوب												
10	اسبوع	الكفاء الختامية : يقرأ نصوصا بسيطة، يغلب عليها النمط الحوارى تتكوّن من عشر إلى عشرين قراءة سليمة ويفهمها.																
3	المقطع	مؤشر الكفاءة : يثبت حرف الهاء ويقرأه في كلمات																
تقويم	المؤشر	الوضعية التعليمية التعلمية																
تشخيصي	يقرا ويكتب	<p>يقرا المتعلم من سبورة الحروف المدروسة</p> <p>يملي المعلم بعض الحروف وكلمات تتضمن الحروف المدروسة</p> <p>مهر هدهد هلال</p>																
تكويني	يقرا الحروف يكتب	<p>يقرب المعلم الكلمات التالية</p> <p>ازهار هدية ماهر تانه</p> <p>يقرا المعلم الكلمات</p> <p>يقرا المتعلم الكلمات يطلب المعلم بعد قراءة كل كلمة فقط كتابة حرف الهاء</p> <p>يتوصل المعلم الى قراءة وكتابة حرف الهاء مع جميع الاصوات</p> <table border="1" style="margin-left: auto; margin-right: auto;"> <tr> <td>هَ</td> <td>هـ</td> <td>هَ</td> <td>هَ</td> <td>هَ</td> <td>هَ</td> <td>هَ</td> <td>هَ</td> <td>هَ</td> <td>هَ</td> <td>هَ</td> </tr> </table> <p>يقرا المتعلم الهاء مع جميع الحركات</p> <p>كتابة الحرف على الالواح الذي ينطقه المعلم</p> <p>كتابة حرف الهاء مع الحركات على كراس القسم</p>						هَ	هـ	هَ	هَ	هَ	هَ	هَ	هَ	هَ	هَ	هَ
هَ	هـ	هَ	هَ	هَ	هَ	هَ	هَ	هَ	هَ	هَ								
تحصيلي	ينجز تصحيح جماعي وفردي	<p>على دفتر الانشطة يقرأ المعلم السؤال. يشرح المعلم</p> <p>أَكْمِلُ الْكَلِمَاتِ بِالْحَرْفِ النَّاقِصِ (هـ) ، (هـ) .</p> <table style="width: 100%; text-align: center;"> <tr> <td></td> <td></td> <td></td> </tr> <tr> <td>مِرْ.....رِيَّةٌ</td> <td>أَلَالٌ.....</td> <td>فَاك.....ةٌ</td> </tr> </table> <p>ينجز فرديا ثم التصحيح الجماعي على السبورة</p>									مِرْ.....رِيَّةٌ	أَلَالٌ.....	فَاك.....ةٌ					
																		
مِرْ.....رِيَّةٌ	أَلَالٌ.....	فَاك.....ةٌ																

السنة : الاولى		المحور: الحي والقرية	الاستاذ : بن عبد القادر عبد الصمد	مدرسة : الشهيد شيخي عبد القادر درمام سبدو										
12	الحصة	ادماج + العاب قرآنية	الموضوع : حرف الهاء والحيم	الميدان : فهم المكتوب										
10	اسبوع	الكفاء الختامية : يقرأ نصوصا بسيطة، يغلب عليها النمط الحوارى تتكوّن من عشر إلى عشرين قراءة سليمة ويفهمها.												
3	المقطع	مؤشر الكفاءة : يقرأ الحروف مع جميع الحركات يدمج الحرفين - يرتب ويكمل الحرف الناقص												
تقويم	المؤشر	الوضعية التعليمية التعلمية												
تثبيتي	يتذكر ويجيب	يراجع المتعلم على سبورة الحروف : الحروف المدروسة يملي المعلم ها هو عي عي ع يملي المعلم : علم هدهد												
تكويني	يلاحظ ينجز ويضع الكلمة المناسبة يقرأ يستمع يقرأ يكتب ويكمل الحرف الناقص	<p>يلتصق المعلم على السبورة البطاقات كل بطاقة في ورقة كالاتي او على اللوح</p> <table border="1" style="width: 100%; text-align: center;"> <tr> <td>مهر</td> <td>تمر</td> <td>علم</td> <td>عربة</td> <td>هرة</td> </tr> <tr> <td>عهد</td> <td>منبه</td> <td>معلم</td> <td>هدية</td> <td>بائع</td> </tr> </table> <p>يطلب المعلم وضع تحت كل قطار عربية الكلمة المناسبة التلاميذ في مجموعات كل مجموعة 4 تلاميذ يطلب المعلم من كل مجموعة قائد وهو الذي يسوق القطار الذي يجمع اربع كلمات يقطع مع صوت القطار من طرف زملائه ويكون الفائز وهكذا يقرأ المتعلم الكلمات</p> <p>النشاط 2 في كل مجموعة لديها لوحتين لوحة حرف الهاء ولوحة لها حرف العين يقرأ المعلم في كل مرة كلمة ويطلب من كل مجموعة اذا سمعو حرف العين يرفعون الحرف المتوب باللوحة واذا سمعو كلمة بها حرف الهاء يرفعون اللوحة الهاء الخاسر يقضى من المسابقة الى ان يبقى مجموعة واحدة الفائزة تكرم</p>			مهر	تمر	علم	عربة	هرة	عهد	منبه	معلم	هدية	بائع
مهر	تمر	علم	عربة	هرة										
عهد	منبه	معلم	هدية	بائع										
تثبيتي	يستمع يقرأ يكتب ويكمل الحرف الناقص	يكتب المعلم هر علم هدهد هدية جاع منبه يقرأ المتعلم الكلمات قراءة جماعية ثم فردية يمحي المعلم من كل كلمة حرف لم .دهد .دية .جاء .منب. عمر كراس القسم يكمل المتعلم الحرف الناقص												

مدرسة: الشهيد شبيخي عبد القادر درمام سبدو	الاستاذ: بن عبد القادر عبد الصمد	المحور: الحي والقرية	السنة: الاولى
الميدان: التعبير الكتابي	الموضوع: حرف العين والهاء	انتاج كتابي	الحصه: 13
الكفاء الختامية: ينتج كتابة من اربع الى ست جمل يغلب عليه النمط الحوارى انطلاقا من سندات مكتوبة او مصورة	المقطع: 3	المؤشر: 10	اسبوع
مؤشر الكفاءة: يلاحظ الصورة ويرتب الكلمات في جملة يلون الكلمات التي تتضمن حرف العين والهاء	المؤشر: 3	المؤشر: 10	المقطع: 3
المراحل	الوضعية التعليمية التعلّمية	المؤشر: 3	تقويم
الانطلاق ووضعية	قراءة الحروف المدروسة على السبورة يملي حرف العين والهاء مع حركات التنوين يسال المعلم اين كانت ترعى الاغنام هل ترعى في مكان واحد ام تنتشر في كل مكان	مراجعة الحروف المدروسة	تقويم
بناء التعلّقات	<p>النشاط 1</p> <p>يرسم المعلم على السبور الازهار ويضع داخل كل زهرة كلمة تتضمن حرف العين وزهرة تتضمن حرف الهاء</p> <p>يطلب من المتعلمين من يلون الزهرة التي بها حرف الهاء يصعد تلميذ ويلون الزهرة</p> <p>يطلب من المتعلمين من يلون الزهرة التي بها حرف العين يصعد تلميذ ويلون الزهرة</p> <p>يطلب المعلم فتح دفتر الانشطة وانجاز النميرين</p>  <p>النشاط 2</p> <p>يعبر المتعلم بصفة تلقائية</p> <p>يسال المعلم ماذا تلاحظون ماذا تفعل الاغنام اين ترعى هل هي مجتمعة</p> <p>يكتب المعلم الكلمات على الالواح ويقراها المتعلم كلمة كلمة قراءة جماعية وفردية</p>  <p>هل الجملة مرتبة ام مشوشة من يستطيع ان يرتها</p> <p>يقوم التلاميذ بعدة محاولات مع مساعدة المعلم في حالة الخطأ</p> <p>ترتب الجملة الاغنام في المراعي منتشرة</p> <p>يقراها المتعلم قراءة جماعية ثم فردية</p>	يسمع ينجز	يلاحظ يقرا يرتب يقرا الجملة
استثمار المكتسبات	يسال المعلم اين ذهب احمد الى القرية عندهم عند جده تدون على السبورة جده اين كانت ترعى الاغنام يكتب المعلم المراعي كيف هي هواها: يكتب المعلم هواها نقي ترى ماهي الحيوانات التي توجد في الريف: يكتب فقط الكلمات التي به حرف العين او الهاء	يجيب ويعبر	تقويم

السنة : الاولى		المحور: الحي والقرية		الاستاذ : بن عبد القادر عبد الصمد		مدرسة : الشهيد شبيخي عبد القادر درمام سبدو	
2+1	الحصة	محفوظات		الموضوع : رفيقي الارنب		الميدان : فهم المنطوق والتعبير الشفهي	
10	اسبوع	الكفاء الختامية : يقرأ نصوصا بسيطة، يغلب عليها النمط الحوارى تتكوّن من عشر إلى عشرين قراءة سليمة ويفهمها.					
3	المقطع	مؤشر الكفاءة : فهم المعنى الإجمالي . قراءة القطعة اجماليا يحفظ المقطوعة حفظا صحيحا					
تقويم	المؤشر	الوضعية التعليمية التعلمية					
تفصيلي	يجيب عن الاسئلة	<p>عندما ذهب احمد الى القرية رأى حيوانا يقفز في الحقل يسأل المعلم من هو الحيوان الذي يقفز يضيف المعلم يجب اكل الجزر من يصف لي هذا الحيوان</p> <p>يطلب المعلم ملاحظة الصورة</p>  <p>يترك المتعلم يعبير بحرية</p> <p>يسأل المعلم : كيف نسمي هذا الحيوان ؟ ما لونه ؟ هل الارنب فقط بهد ا اللون من يعطيني لون اخر للارنب</p> <p>هل الارنب في القفص ؟ اين هو ؟ اين يعيش؟</p> <p>لواقترب منه اخمد ماذا يفعل الارنب ؟ لماذا هرب الارنب من احمد</p> <p>ماذا ياكل الارنب في هذا البستان؟ ترى ماذا يقول احمد للارنب حتى لا يهرب منه؟</p> <p>يقرأ المعلم الانشودة بصوت قوي وقراءة متأنية</p> <p>قَفَزَ الْأَرْنَبُ خَافَ الْأَرْنَبُ كُنْتُ قَرِيبًا مِنْهُ أَلْعَبُ أَبْيَضُ أَبْيَضُ مِثْلُ النُّورِ يَعْدُو فِي الْبُسْتَانِ يَدُورُ يَبْحَثُ عَنِ وِرْقَاتِ خُضْرٍ يَخْطِفُهَا كَالْبَرْقِ وَيَجْرِي لَا تَهْرَبْ مِنِّي يَا أَرْنَبُ أَنْتَ رَفِيقِي هَيَّا نَلْعَبُ</p> <p>يقرأها المعلم مرة الاولى بدون لحن ثم باللحن</p> <p>يقوم المعلم بقراءة فقط البيت الاول</p> <p>يقرأ المتعلم قراءة جماعية ثم فردية</p> <p>بعدها يقوم المعلم بمحو فقط البيت الاول</p> <p>اعادة قراءته من طرف المتعلمين</p>					
تفصيلي	يسمع	<p>يقرأ المعلم مة اخيرة للانشودة</p> <p>يسمع المعلم الانشودة كاملة عبر مسجل</p> <p>يلحن فقط المتعلم البيت الاول</p>					

السنة : الاولى		المحور: الحي والقرية		الاستاذ : بن عبد القادر عبد الصمد		مدرسة : الشهيد شيخي عبد القادر درمام سبدو	
1	الحصّة	فهم المنطوق (أستمع وأفهم)		الموضوع : مدينتنا		الميدان : فهم المنطوق والتعبير الشفهي	
11	اسبوع	الكفاء الختامية : يفهم خطابات منطوقة يغلب عليها النمط الحوارّي، ويتجاوب معها.					
3	المقطع	مؤشر الكفاءة : فهم النص المنطوق واعادة سرده					
تقويم	المؤشر	الوضعية التعليمية التعليمية					
تأصيلي	اثارة دافعية المتعلم يجيب	<p>من يذكرني بما قاله جد احمد عن القرية ماذا طلب احمد من جده هل وجدها مثل ما وصفها له جده كيف وجده احمد اليوم اخذ احمد صديقه الى المدينة المهمة : المدينة تختلف عن القرية من حيث عدد السكان و البنايات هل مدينتنا مثل قرية جد احمد</p>					
تأصيلي	سرد النص المنطوق يسمع وجيب عن الاسئلة من النص ام من نسج خياله	<p>تقديم النصّ قراءة أو سردا من قِبَل الأستاذ على مسمع المتعلمين بصوت معبّر، مرفق بالإشارات والإيحاءات المساعدة على شدّ الانتباه وتركيز اهتمام المتعلمين على الفهم، وإعادة السرد إذا اقتضت الضرورة، وحسب الحاجة.</p> <p>النص المسموع:</p> <p>مَدِينَتُنَا جَمِيلَةٌ، شَوَارِعُهَا وَاسِعَةٌ، بِنَايَاتُهَا عَالِيَةٌ، الْأَضْوَاءُ تَنِيرُ وَاجْهَاتُ الْمَحَلَّاتِ التِّجَارِيَةِ، حَرَكَةُ النَّاسِ لَا تَكَادُ تَنْقَطِعُ لِي وَنَهَارًا. كَمَا يُوجَدُ بِهَا الْكَثِيرُ مِنْ مَرَافِقِ الْحَيَاةِ: الْمَدَارِسُ وَالْجَامِعَاتُ وَالْمُسْتَشْفَيَاتُ. تَكْثُرُ فِي مَدِينَتِنَا وَسَائِلُ النُّقْلِ الْمُخْتَلِفَةُ الَّتِي تُصَدِّرُ ضَجِيجًا وَتُسَبِّبُ اِرْذِحَامًا. مَرَرْنَا بِحَدِيقَةِ التَّسْلِيَةِ حَيْثُ الْمَسَاحَاتُ الْخَضْرَاءُ، الَّتِي يَقْضِي فِيهَا النَّاسُ أَوْقَاتَ فَرَاحِهِمْ، رَغْبَةً فِي الرَّاحَةِ وَالِاسْتِجْمَامِ</p> <p>يقرا المعلم بالنص بتاني مع الإيحاء باليد او عرض صور لمسميات الاماكن او البنايات اختبار مدى فهم المتعلمين للنص المنطوق، والاستزادة في توضيح المعنى، من خلال طرح أسئلة توجيهية</p> <ol style="list-style-type: none"> 1. كيف هي شوارع مدينتنا وبناياتها 2. ماهي الاماكن التي تنير فيها الاضواء 3. هل تقل حركة الناس في الليل 4. ماسبب الضجيج من يذكر اهم وسائل النقل التي تكثر في مدينتك 5. اين يقضي الناس اوقاتهم لماذا <p>القيم</p> <p>هل مدينتك جميلة كيف تحافظ عليها عندما تذهب الى الحديقة هل تقطف الازهار او ترمي الاساخ اين ترمي الاوساخ</p>					
تأصيلي	سرد النص المنطوق ويعبرواصفا حيهاو مدينته	<p>يسال المعلم التلاميذ كل واحد يصف ماذا يوجد في حيه او الشارع الذي يقطن مع مساعدة المعلم يصف الينايات عدد المساكن الازدحام الضجيج وغيرها يثمن المعلم الاجابات ويكتب احسنها على السبورة</p>					

السنة : الاولى	المحور: الحي والقرية	الاستاذ: بن عبد القادر عبد الصمد	مدرسة: الشهيد شيخي عبد القادر درمام سبدو
2	الحصة	تعبير شفهي (اشاهد واعبر)	الميدان: فهم المنطوق والتعبير الشفهي
11	اسبوع	الكفاء الختامية: يحاور ويناقش انطلاقا من سندات مكتوبة أو مصورة في وضعيات تواصلية دالة	
3	المقطع	مؤشر الكفاءة: وصف مشاهد وصور والتعليق عليها	
تقويم	المؤشر	الوضعية التعليمية التعلمية	
تفصيلي	اثارة دافعية المتعلم يجب	تحفيز المتعلمين وإثارة دافعيتهم للتعلم واهتمامهم بالموضوع من خلال: - دعوتهم إلى ملاحظة المشهد المعروض على الكتاب أو السبورة وتأمله. - فسح المجال المناسب لهم للملاحظة والتأمل والاستفسارات	
	الوصف التلقائي للمشهد	 <p>انطلاق وصف المشهد تلقائياً من المتعلمين تجاوبا مع الأسئلة التوجيهية الآتية مراعاة للمستوى: ماذا يمثل المشهد؟ ماذا يفعل الاطفال اين يلعبون كيف يسمى المكان الذي يلعب فيه الاطفال هل هي نظيفة ام متسخة هل هذه قرية ام ريف لماذا ماذا يوجد في طريق كيف تسمى الاصوات التي تصدر من السيارات ماذا يوجد وراء الطريق يتم توجيه تعابير المتعلمين وبناء الحوار حول مضمون المشهد من خلال طرح مجموعة من الأسئلة المساعدة بهدف الوصول إلى حوار ثنائي بين متعلمين، مثل: اين يسكن صديق احمد اين اخذه احمد بينما يتجول احمد وصديقه امين في المدينة؟ هل وجد امين المدينة مثل القرية ماذا قال احمد لامين: احمد: هل اعجبك المدينة امين نعم مدينتكم كبيرة وشوارعها واسعة احمد ماذا اعجبك فيها امين: يوجد بها الكثير من مرافق الحياة: المدارس والجامعات والمستشفيات. احمد: وماذا لم يعجبك في المدينة امين: وسائل النقل المختلفة التي تصدر ضجيجا وتسبب ازدحاما امين: انظر يا احمد الاطفال يلعبون ماجمل هذا المكان احمد: اه انها الحديقة امين ماذا يفعل الناس فيها احمد: يقضي فيها الناس اوقات فراغهم، رغبة في الراحة والاستجمام</p>	
	يتحاور التلاميذ من خلال النص المنطوق والمشهد	بناء التعلم	
تفصيلي	مسرحة النص	يسال المعلم من يعيد الحوار بين احمد وامين اعادة مسرحة النص المنطوق	

السنة : الاولى	المحور: الحي والقرية	الاستاذ: بن عبد القادر عبد الصمد	مدرسة: الشهيد شبيخي عبد القادر درمام سبدو
3	الحصة	تعبير شفوي (استعمل)	الميدان: التعبير الشفهي
11	اسبوع	الكفاء الختامية: يحاور ويناقش انطلاقا من سندات مكتوبة أو مصورة في وضعيات تواصلية دالة	
3	المقطع	مؤشر الكفاءة: يوظف كثيرة - قليلة في جمل دالة	
تقويم	المؤشر	الوضعية التعليمية التعلمية	
تفصيلي	يجيب عن الاسئلة	يلتص المعلم مشهد القرية والمدينة يسال كيفي هي البيوت في القرية : قليلة كيف هي السيارات في المدينة : كثيرة	
تكويني	يسمع وجيب عن الاسئلة يجيب يكتب الصيغة المناسبة يقرا	<p>من خلال الاسئلة يحاول المتعلم ترتيب وتركيب احداث النص يسال المعلم : كيف وجد احمد المدينة كيف شوارعها؟ هل في المدينة يوجد شارع واحد ؟ يكتب المعلم شوارعها كثيرة كيف هي بناياتها ؟ هل في القرية بنايات عالية كيف هي بيوتها يكتب المعلم : في القرية بيوت قليلة ماذا يوجد في المدينة ايضا : المَدَارِسُ وَالْجَامِعَاتُ وَالْمُسْتَشْفَيَاتُ اذن هل توجد مدرسة واحدة ومستشفى ماذا نقول توجد مدارس كثيرة ومستشفيات كثيرة ماهو المكان الذي يقضي الناس اوقات فراغهم</p> <p>يكتب المعلم الجملتين على السبورة مع كتابة الصيغتين قليلة وكثيرة بلون احمر في المدينة مدارس كثيرة في القرية بيوت قليلة يطلب المعلم كتابة كثيرة على الالواح ثم كتابة قليلة ينقل يكتب المعلم في المدينة محلات..... في القرية مدارس..... يقرا المعلم الجملة و يطلب المعلم كتابة الصيغة المناسبة ينقل من السبورة</p>	
تفصيلي	يعبر ويقرا	على يطلب المعلم من المتعلمين جملا تتضمن الصيغتين كثيرة وقليلة تدوين الجمل قراءة الجمل من طرف المتعلمين	

السنة : الاولى	المحور: الحي والقرية	الاستاذ: بن عبد القادر عبد الصمد	مدرسة: الشهيد شبيخي عبد القادر درمام سبدو
4	الحصة	الموضوع: مدينتنا	الميدان: التعبير الشفهي
11	اسبوع	الكفاء الختامية: يحاور ويناقش انطلاقا من سندات مكتوبة أو مصورة في وضعيات تواصلية دالة	
3	المقطع	مؤشر الكفاءة: يصف مشهدا ويعلق عليه إنتاج نص شفوي مماثل للنص المنطوق، انطلاقا من سندات	
تقويم	المؤشر	الوضعية التعليمية التعلمية	
تشخيصي	يتذكر ويجيب	المرحلات الانطلاق الوضعية	
تكويني	يلاحظ يعبر يجيب يعبر يجيب القيم نظافة الاحترام الكبير	<p>يعرض المعلم المشهد</p>  <p>ترك المتعلم يعبر عما في الصورة يسال اين يوجد هؤلاء الناس في القرية او المدينة ؟ لماذا انظرو الى المدينة هل فيها اوساخ كيف هي يكتب المعلم على السبورة مدينتنا جميلة كيف هي شوارعها هل هي ضيقة اذن شوارعها ... يكتب المعلم على السبورة ويكمل الجملة مدينتنا جميلة وشوارعها واسعة عندما تذهب الى المدينة ماهي المحلات التي تشاهدها او تدخل اليها هل هي قليلة ام كثيرة يكتب المعلم على السبورة ويكمل الجملة مدينتنا جميلة وشوارعها واسعة فيها محلات كثيرة كيف يسمى هذا المكان الذي يلعب فيه الاطفال ماذا يوجد فيه : اشجار ازهار مقاعد لماذا يذهب الناس اليه يكتب المعلم على السبورة ويكمل الجملة مدينتنا جميلة وشوارعها واسعة فيها محلات كثيرة وجدائق للتسلية يساعد المعلم التلميذ على ترتيب افكاره لانتاج النص: مدينتنا جميلة وشوارعها واسعة فيها محلات كثيرة وجدائق للتسلية يسال المعلم كيف تحافظ على الحديقة اذا رايت شيئا كبير يقطع الشارع ماذا تفعل</p>	
تخصيبي	يقرا النص	المكتسبات استثمار يقرا المعلم النص المنتج من طرف المتعلمين مدينتنا جميلة وشوارعها واسعة فيها محلات كثيرة وجدائق للتسلية ثم قراءة جماعية	

السنة : الاولى		المحور: الحي والقرية		الاستاذ: بن عبد القادر عبد الصمد		مدرسة: الشهيد شيخي عبد القادر درمام سبدو	
5	الحصّة	قراءة اجمالية		الموضوع: مدينتنا		الميدان: فهم المكتوب	
11	اسبوع	الكفاء الختامية: يقرأ نصوصا بسيطة، يغلب عليها النمط الحوارى تتكوّن من عشر إلى عشرين كلمة قراءة سليمة ويفهمها					
3	المقطع	مؤشر الكفاءة: القراءة الجيدة، ويستخرج المعلومات من السندات البصرية المرافقة للنص					
تقويم	المؤشر	الوضعية التعليمية التعلمية					
تفصيلي	يتذكر ويجيب	العودة الى النص المنطوق يسأل المعلم كيف هي المدينة التي يسكن فيها احمد هل هي جميلة ماذا يوجد في المدينة					
تكويني	يلحظ يعبر يقاء يرتب يقرا	<p>من خلال اجابات التلاميذ</p> <p>الجملة الاولى كيف هي المدينة والشوارع</p> <p>يكتب المعلم الجملة الاولى مع تلوين حرف الجيم دون الاشارة اليه وتمهيدا له مدينتنا جميلة وشوارعها واسعة يقرأ المعلم الجملة كلمة كلمة ثم يقرأه المتعلم قراءة جماعية ثم فردية يقوم المعلم بكتابة الجملة على الالواح غير مرتبة ومطالبة المتعلم بترتيبها ثم قراءتها مرتبة</p> <p>جميلة واسعة وشوارعها مدينتنا</p> <p>يحذف المعلم كلمة ومطالبته باتمامها</p> <p>يقرأ المتعلم قراءات جماعية ثم قراءات فردية للجملة</p> <p>الجملة الثانية: ماذا يوجد في المدينة</p> <p>فيها محلات كثيرة وجدائق للتسلية يقرأ المعلم الجملة كلمة كلمة ثم يقرأه المتعلم قراءة جماعية ثم فردية يقوم المعلم بكتابة الجملة على الالواح غير مرتبة ومطالبة المتعلم بترتيبها ثم قراءتها مرتبة</p> <p>للتسلية محلات فيها وجدائق كثيرة</p> <p>يحذف المعلم كلمة ومطالبته باتمامها</p>					
تفصيلي	يقرا النص	يقرا المتعلم النص كاملا : مدينتنا جميلة وشوارعها واسعة فيها محلات كثيرة وجدائق للتسلية					

السنة : الاولى		المحور: الحي والقرية		الاستاذ : بن عبد القادر عبد الصمد		مدرسة : الشهيد شيخي عبد القادر درمام سبدو	
11	الحصّة	قراءة	الموضوع : حرف الجيم	الميدان : فهم المكتوب			
12	اسبوع	الكفاء الختامية : يقرأ نصوصا بسيطة، يغلب عليها النمط الحوارى تتكوّن من عشر إلى عشرين كلمة قراءة سليمة و يفهمها					
3	المقطع	مؤشر الكفاءة : يكتشف حرف الجيم ويقرأه مع باقي الاصوات					
تقويم	المؤشر	الوضعية التعليمية التعليمية					
تشخيصي	يتذكر ويجيب	يراجع المتعلم على سبورة الحروف : الحروف المدروسة يملي المعلم الكلمات التالية : مهر / تمر / عمل / مدير العودة الى النص المنطوق كيف هي المدينة هل مدينتنا جميلة					
تكويني	يسمع يقرا يرتب يقرا يكتب يمحي ويقرأ يكتشف الحرف يقراه يكتب الحرف يتعرف على مواضع الحرف يقرا كلمات يرتب يقرا	<p>من خلال اجابات التلاميذ</p> <p>يدون المعلم الجملة مدينتنا جميلة</p> <p>يقرا المعلم الجملة عدة مرات يركز المعلم على حرف الهاء</p> <p>قراءة جماعية ثم قراءة فردية على الصبورة</p> <p>يسال المعلم كم كلمة في هذه الجملة يتوصل الى كلمتين</p> <p>يكتب المعلم الجملة مع تلوين حرف العين دون الاشارة اليه وتمهيدا له</p> <p>يقوم المعلم بكتابة الجملة على الالواح غير مرتبة ومطالبة المتعلم بترتيبها ثم قراءتها مرتبة</p> <div style="display: flex; justify-content: space-around; align-items: center;"> <div style="border: 1px solid black; padding: 5px; text-align: center;">مدينتنا</div> <div style="border: 1px solid black; padding: 5px; text-align: center;">جميلة</div> </div> <p>يحذف المعلم كلمة ويقرأها التلاميذ الى ان يصل</p> <p>يسال المعلم ماذا بقي : جميلة يقرأها المتعلم قراءات جماعية ثم قراءات فردية</p> <p>مطالبة المتعلم بكتابتها على الالواح بشكل كبير</p> <p>يقوم المعلم بتجزئة الكلمة ج مي ل ة يقرأها المتعلم حرف حرف</p> <p>يطلب المعلم محو حرف التاء يقرأ المتعلم جميل ثم يطلب منهم حذف حرف اللام يقرأ المتعلم</p> <p>جمي يقول المعلم نحذف الحرف مي اذن ما هو الحرف الذي بقي يقول المعلم الجميع الحرف هو الجيم</p> <p>ضيفنا الثامن وهو حرف الجيم نكتب الحرف على الالواح</p> <p>كما نعرفون ان لكل حرف لديه اخوة سنتعرف على اخوة الجيم</p> <p>في اول الكلمة : ج في وسط الكلمة : ج في اخر الكلمة ج</p> <p>: يقرأ المتعلم حرف الجيم بالحركات القصيرة</p> <p>يقرا المعلم الكلمات على الكتاب ومطالبة المتعلم بقراءتها والتلاميذ يتابعون بالمسطرة</p>					
المكتسبات	استثمار	يطلب المعلم من المتعلمين كلمات تتضمن حرف الجيم في مواضع عدة ويدون الكلمات على السبورة يقرأها المتعلم					

السنة : الاولى	المحور: الحي والقرية	الاستاذ : بن عبد القادر عبد الصمد	مدرسة : الشهيد شيخي عبد القادر درمام سبدو
7	الحصة	كتابة	الميدان : فهم المكتوب
11	اسبوع	الكفاءة الختامية : يقرأ نصوصا بسيطة، يغلب عليها النمط الحوارى تتكوّن من عشر إلى عشرين كلمة قراءة سليمة و يفهمها	
3	المقطع	مؤشر الكفاءة : يكتب حرف الجيم متبعا مقاييس الحروف	
تقويم	المؤشر	الوضعية التعليمية التعلمية	
تشخيصي	مراجعة الحروف المدروسة	يسأل ما هو الحرف الذي تعلمناه اليوم اين نضعه : مع جدول الحروف سنعرف اليوم حرف الجيم باصدقائه الجدد من يعرفهم به يقرأ المتعلم من سبورة الحروف المدروسة	
تكويني	يلاحظ يقرأ يميز يكتب يقرأ يشكل يسمع	<p>يلتصق المعلم الصور التالية ويضع تحت كل صورة اسمها</p>  <p>يكتب المعلم الكلمات التالية جامعة دراجة عجوز مسجد يسأل المعلم اين يقع حرف الجيم يتوصل التلميذ في اول الكلمة في الوسط والآخر يكتب المعلم حرف الجيم مع الحركات القصيرة يقرأ المتعلم الجيم مع الحركات على اللوحة يكتب المتعلم حرف الجيم في مواضعه الثلاث بالعجين يشكل حرف الجيم يشرح المعلم على النموذج مقاييس كتابة الحرف على الكراس</p>	
تحصيلي	يكتب وفق النموذج	<p>على كراس القسم يرسم المعلم النموذج على السبورة</p>  <p>ويساعد المتعلم في التعرف على نقطة البداية وينجز النموذج الأول إعطاء التوجيهات الخاصة بأبعاد الحرف. كتابو في كل سطر حرف -مراقبة المعلم الإنجاز ويوجه. -يواصل المتعلم مع بقية النماذج.</p>	

السنة : الاولى	المحور: الحي والقرية	الاستاذ: بن عبد القادر عبد الصمد	مدرسة: الشهيد شيخي عبد القادر درمام سبدو										
8	الحصة	الموضوع: حرف الجيم	الميدان: فهم المكتوب										
11	اسبوع	تطبيقات	الكفاء الختامية: يقرأ نصوصا بسيطة، يغلب عليها النمط الحوارى تتكوّن من عشر إلى عشرين كلمة قراءة سليمة و يفهمها										
3	المقطع		مؤشر الكفاءة: يثبت حرف الجيم ويقراه في كلمات										
تقويم	المؤشر	الوضعية التعليمية التعلمية											
تشخيصي	يقرا ويكتب	<p>يقرا المتعلم من سبورة الحروف المدروسة</p> <p>يملي المعلم بعض الحروف وكلمات تتضمن الحروف المدروسة</p> <p>مهر هدهد هلال جمل</p>											
تكويني	يقرا الحروف يكتب	<p>يقرب المعلم الكلمات التالية</p> <p>جامعة دراحة عجوز مسجد</p> <p>يقرا المعلم الكلمات</p> <p>يقرا المتعلم الكلمات يطلب المعلم بعد قراءة كل كلمة فقط كتابة حرف الجيم</p> <p>يتوصل المعلم الى قراءة وكتابة حرف الهاء مع جميع الاصوات</p> <table border="1" style="width: 100%; text-align: center;"> <tr> <td>جَ</td> <td>جُ</td> <td>جِ</td> <td>جَا</td> <td>جِي</td> <td>جُو</td> <td>جَا</td> <td>جِ</td> <td>جُ</td> <td>جَ</td> </tr> </table> <p>يقرا المتعلم الجيم مع جميع الحركات</p> <p>كتابة الحرف على الالواح الذي ينطقه المعلم</p> <p>كتابة حرف الجيم مع الحركات على كراس القسم</p>		جَ	جُ	جِ	جَا	جِي	جُو	جَا	جِ	جُ	جَ
جَ	جُ	جِ	جَا	جِي	جُو	جَا	جِ	جُ	جَ				
تصيلي	ينجز تصحيح جماعي وفردى	<p>على دفتر الانشطة يقرأ المعلم السؤال. يشرح المعلم</p> <p>أضع حرف الجيم (ج) في دائرة وأكتبه.</p> <p>جولة منجز ذراجة</p> <p>ينجز فرديا ثم التصحيح الجماعي على السبورة</p>											

السنة : الاولى		المحور: الحي والقرية		الاستاذ : بن عبد القادر عبد الصمد		مدرسة : الشهيد شيخي عبد القادر درمام سبدو	
9	الحصة	قراءة حرف الحاء		الموضوع : حرف الحاء		الميدان : فهم المكتوب	
11	اسبوع	الكفاء الختامية : يقرأ نصوصا بسيطة، يغلب عليها النمط الحوارى تتكوّن من عشر إلى عشرين قراءة سليمة ويفهمها.					
3	المقطع	مؤشر الكفاءة : يكتشف حرف الحاء ويقراه مع باقي الاصوات					
تقويم	المؤشر	الوضعية التعليمية التعلمية					
تفصيلي	يتذكر ويجب	يراجع المتعلم على سبورة الحروف : الحروف المدروسة يملي المعلم الكلمات التالية : جو جاج جمل دجاجة العودة الى النص المنطوق كيف هي المدينة هل مدينتنا جميلة					
	يسمع يقرا يرتب يقرا يكتب يمحي ويقرأ يكتشف الحرف يقراه يكتب الحرف يتعرف على مواضع الحرف يقرا كلمات يرتب يقرا	<p>من خلال اجابات التلاميذ يدون المعلم الجملة فيها محلات كثيرة يقرا المعلم الجملة عدة مرات يركز المعلم على حرف الحاء قراءة جماعية ثم قراءة فردية على الصبورة يسال المعلم كم كلمة في هذه الجملة يتوصل الى ثلاث كلمات يكتب المعلم الجملة مع تلوين حرف الحاء دون الاشارة اليه وتمهيدا له يقوم المعلم بكتابة الجملة على الالواح غير مرتبة ومطلبة المتعلم بترتيبها ثم قراءتها مرتبة</p> <p style="text-align: center;"> محلات كثيرة فيها </p> <p>يحذف المعلم كلمة ويقراها التلاميذ الى ان يصل يسال المعلم ماذا بقي : محلات مطلبة المتعلم بكتابتها على الالواح بشكل كبير يقوم المعلم بتجزئة الكلمة م ح ل ا ت يطلب المعلم محو حرف التاء يقرأ المتعلم محلا ثم يطلب منهم حذف حرف اللام يقرأ المتعلم مح الح يقول المعلم نحذف الحرف م اذن ما هو الحرف الذي بقي يقول المعلم الجميع الحرف هو الحاء اذن حرف الحاء هو الاخ الثاني لحرف الجيم ضيفنا الثامن وهو حرف الجيم نكتب الحرف على الالواح ان حرف الحاء هو يشبه حرف الجيم فقط يختلف في النقطة كما تعرفون ان لكل حرف لديه اخوة سنتعرف على اخوة الحاء في اول الكلمة : جـ في وسط الكلمة : جـ في اخر الكلمة جـ : يقرأ المتعلم حرف الجيم بالحركات القصيرة يقرا المعلم الكلمات على الكتاب ومطلبة المتعلم بقراءتها والتلاميذ يتابعون بالمسطرة</p>					
	يكون كلمات	يطلب المعلم من المتعلمين كلمات تتضمن حرف الحاء في مواضع عدة ويدون الكلمات على السبورة يقرأها المتعلم					
	تفصيلي	المكتسبات استثمار					

السنة : الاولى	المحور: الحي والقرية	الاستاذ : بن عبد القادر عبد الصمد	مدرسة : الشهيد شيخي عبد القادر درمام سبدو
10	الحصة	كتابة	الموضوع : حرف الحاء
11	اسبوع	الكفاء الختامية : يقرأ نصوصا بسيطة، يغلب عليها النمط الحوارى تتكوّن من عشر إلى عشرين قراءة سليمة ويفهمها.	
3	المقطع	مؤشر الكفاءة : يكتب حرف الحاء متبعا مقاييس الحروف	
تقويم	المؤشر	الوضعية التعليمية التعلمية	
تشخيصي	مراجعة الحروف المدروسة	يسال ماهو الحرف الذي تعلمناه اليوم اين نضعه : مع جدول الحروف سنعرف اليوم حرف الحاء باصدقائه الجدد من يعرفهم به يقرا المتعلم من سبورة الحروف المدروسة	
تكويني	يلاحظ يقرا يميز يكتب يقرا يشكل يسمع	<p>يلقى المعلم الصور التالية ويضع تحت كل صورة اسمها</p>  <p>يكتب المعلم الكلمات التالية حديقة حافلة شاحنة مسبح يسال المعلم اين يقع حرف الحاء يتوصل التلميذ في اول الكلمة في الوسط والآخر يكتب المعلم حرف الحاء مع الحركات القصيرة يقرا المتعلم الحاء مع الحركات على اللوحة يكتب المتعلم حرف الحاء في مواضعه الثلاث بالعجين يشكل حرف الحاء يشرح المعلم على النموذج مقاييس كتابة الحرف على الكراس</p>	
تحصيلي	يكتب وفق النموذج	<p>على كراس القسم يرسم المعلم النموذج على السبورة</p>  <p>ويساعد المتعلم في التعرف على نقطة البداية وينجز النموذج الأول إعطاء التوجيهات الخاصة بأبعاد الحرف. كتابو في كل سطر حرف -مراقبة المعلم الإنجاز ويوجه. -يواصل المتعلم مع بقية النماذج.</p>	

السنة : الاولى		المحور: الحي والقرية		الاستاذ : بن عبد القادر عبد الصمد		مدرسة : الشهيد شيخي عبد القادر درمام سبدو											
12	الحصة	ادماج + العاب قرآنية		الموضوع : حرف الحاء والحيم		الميدان : فهم المكتوب											
11	اسبوع	الكفاء الختامية : يقرأ نصوصا بسيطة، يغلب عليها النمط الحوارى تتكوّن من عشر إلى عشرين قراءة سليمة ويفهمها.															
3	المقطع	مؤشر الكفاءة : يقرأ الحروف مع جميع الحركات يدمج الحرفين - يرتب ويكمل الحرف الناقص															
تقويم	المؤشر	الوضعية التعليمية التعلمية															
تفصيلي	يتذكر ويجيب	يراجع المتعلم على سبورة الحروف : الحروف المدروسة يملي المعلم جا جي جاص جر جي ح يملي المعلم : جرس حليب حجلة															
تفصيلي	يلاحظ ينجز ويضع الكلمة المناسبة يقرأ يسمع ينجز	<p>يلقى المعلم على السبورة البطاقات كل بطاقة في ورقة كالاتي او على الالواح</p> <table border="1" style="width: 100%; text-align: center;"> <tr> <td>حوت</td> <td>حبل</td> <td>حليب</td> <td>حمامة</td> <td>جمل</td> </tr> <tr> <td>دب</td> <td>حديد</td> <td>جرس</td> <td>جميل</td> <td>جد</td> </tr> </table> <p>يطلب المعلم وضع تحت كل قطار عربية الكلمة المناسبة التلاميذ في مجموعات كل مجموعة 4 تلاميذ يطلب المعلم من كل مجموعة قائد وهو الذي يسوق القطار الذي يجمع اربع كلمات يقلع مع صوت القطار من طرف زملائه ويكون الفائز وهكذا يقرأ المتعلم الكلمات</p> <p>النشاط 2 في كل مجموعة لديها لوحتين لوحة حرف ح ولوحة لها حرف ج يقرأ المعلم في كل مرة كلمة ويطلب من كل مجموعة اذا سمعو حرف ج يرفعون الحرف المتوب باللوحة واذا سمعو كلمة بها حرف ح يرفعون اللوحة الهاء الخاسر يقصى من المسابقة الى ان يبقى مجموعة واحدة الفائزة تكرم</p>						حوت	حبل	حليب	حمامة	جمل	دب	حديد	جرس	جميل	جد
حوت	حبل	حليب	حمامة	جمل													
دب	حديد	جرس	جميل	جد													
تفصيلي	يستمع يقرأ يكتب ويكمل الحرف الناقص	يكتب المعلم جمل حليب جرس تاج يقرأ المتعلم الكلمات قراءة جماعية ثم فردية يمحي المعلم من كل كلمة حرف ح مل ليب رس تا تفا. عز كراس القسم يكمل المتعلم الحرف الناقص على الالواح كل تلميذ يكتب كلمة من عنده فيها حرف الحاء او الجيم مع الحروف المدروسة															

السنة : الاولى		المحور: الحي والقرية	الاستاذ : بن عبد القادر عبد الصمد	مدرسة : الشهيد شيخي عبد القادر درمام سبدو
13	الحصة	انتاج كتابي	الموضوع : حرف الحاء والحيم	الميدان : التعبير الكتابي
11	اسبوع	الكفاء الختامية: ينتج كتابة من اربع الى ست جمل يغلب عليه النمط الحوارى انطلاقا من سندات مكتوبة او مصورة		
3	المقطع	مؤشر الكفاءة : يلاحظ الصورة ويرتب الكلمات في جملة يلون الكلمات التي تتضمن حرف الحاء والحيم		
تقويم	المؤشر	الوضعية التعليمية التعلمية		
تفصيلي	مراجعة الحروف المدروسة	قراءة الحروف المدروسة على السبورة يملي حرف حرف الحاء والحيم مع حركات التنوين يسال المعلم اين كانت ترعى الاغنام هل ترعى في مكان واحد ام تنتشر في كل مكان		
تكويني	يسمع ينجز	<p>النشاط 1</p> <p>يطلب المعلم فتح دفتر الانشطة وانجاز النمرين يلاحظ الصور ويكمل الحرف الناقص</p>  <p>النشاط 2 يعبر المتعلم بصفة تلقائية</p> 		
	يلاحظ يقرا يرتب	<p>يسال المعلم ماذا تلاحظون ماذا يوجد في المدينة يدون المعلم اجبات التلايد ثم بقرونها</p> <p>النشاط 3</p> <p>يكتب المعلم الكلمات على الالواح ويقراها المتعلم كلمة كلمة قراءة جماعية وفردية</p>  <p>هل الجملة مرتبة ام مشوشة من يستطيع ان يرتبها يقوم التلاميذ بعدة محاولات مع مساعدة المعلم في حالة الخطأ ترتب الجملة الاغنام في المراعي منتشرة يقراها المتعلم قراءة جماعية ثم فردية</p>		
تفصيلي	يجيب ويعبر	يسال المعلم كيف هي المدينة وكيف هي محلاتها اين يتعلم التلاميذ فقط المدارس هل توجد في القرية جامعة كيف نحافظ على الحديقة يطب المعلم الجمل مركزا على حرف الحاء والحيم قراءو النص		

السنة : الاولى		المحور: الحي والقرية	الاستاذ: بن عبد القادر عبد الصمد	مدرسة: الشهيد شيخي عبد القادر درمام سبدو
2+1	الحصة	محفوظات	الموضوع: رفيقي الارنب	الميدان: فهم المنطوق والتعبير الشفهي
11	اسبوع	الكفاء الختامية: يقرأ نصوصا بسيطة، يغلب عليها النمط الحوارى تتكوّن من عشر إلى عشرين قراءة سليمة ويفهمها.		
3	المقطع	مؤشر الكفاءة: فهم المعنى الإجمالي . قراءة القطعة اجماليا يحفظ المقطوعة حفظا صحيحا		
تقويم	المؤشر	الوضعية التعليمية التعلمية		
تفصيلي	يجيب عن الاسئلة	يستظهر المعلم التلاميذ البيت الاول قراءة جماعية مع اللحن للبيتين		
تكويني	يلاحظ يعبر يجيب يسمع يقرا يحفظ	يطلب المعلم ملاحظة الصورة		
		 <p>يترك المتعلم يعبير بحرية ماهو لون الارنب اين يدعو لماذا يقرا المعلم الانشودة بصوت قوي وقراءة متانية يكتب المعلم</p> <p>بيض ابيض مثل النور يعدو في البستان يدو</p> <p>يقراها المعلم مرة الاولى بدون لحن ثم بالحن يقوم المعلم بقراءة فقط البيت الاول يقرا المتعلم قراءة جماعية ثم فردية بعدها يقوم المعلم بمحو فقط البيت الاول ثم الثاني اعادة قراءته من طرف المتعلمين</p>		
تفصيلي	يسمع يقني	يقرا المعلم الانشودة كاملة بالحن يردد التلاميذ مع بعض		

السنة : الاولى	المحور: الحي والقرية	الاستاذ : بن عبد القادر عبد الصمد	مدرسة : الشهيد شيخي عبد القادر درمام سبدو
1	الحصة	الموضوع : في الحقل	الميدان : فهم المنطوق والتعبير الشفهي
12	اسبوع	الكفاءة الختامية : يفهم خطابات منطوقة يغلب عليها النمط الحوارية، ويتجاوب معها.	
3	المقطع	مؤشر الكفاءة : فهم النص المنطوق واعادة سرده	
تقويم	المؤشر	الوضعية التعليمية التعليمية	
التشخيصي	اثارة دافعية المتعلم	<p>من يذكرني بما قاله جد احمد عن القرية عندما ذهب احمد الى القرية ماذا وجد اين ذهب بعد ان زار جده : الى الحقل تري ماذا يعمل جد احمد</p>	
	سرد النص المنطوق يسمع وجيب عن الاسئلة من النص ام من نسج خياله	<p>تقديم النص قراءة أو سردا من قِبَل الأستاذ على مسمع المتعلمين بصوت معبر، مرفق بالإشارات والإيحاءات المساعدة على شد الانتباه وتركيز اهتمام المتعلمين على الفهم، وإعادة السرد إذا اقتضت الضرورة، وحسب الحاجة.</p> <p>النص المسموع: في عَطْلَةِ نَهَايَةِ الاسبوع زُرْتُ جَدِّي الَّذِي يَسْكُنُ فِي أَسْفَلِ جَبَلٍ، حَيْثُ الْمَاءُ الْعَذْبُ وَالْهَوَاءُ الْمُنْعَشُ وَالْأَعْشَابُ الْخَضِرَاءُ، فَوَجَدْتُهُ فِي الْحَقْلِ وَيَدُهُ فَسَائِلٌ، وَبِجَانِبِهِ فَأْسٌ وَرَفَشٌ وَمِرْشٌ. قُلْتُ لَهُ: هَلْ أَسَاعِدُكَ يَا جَدِّي؟ فَأَبْتَسَمَ، وَقَالَ: أَنَا سَأَعْرِسُ هَذِهِ الْفَسَائِلَ الطَّرِيَّةَ، وَأَنْتَ سَتَسْقِيهَا بِالْمِرْشِ... وَإِذَا بَيَّيْتُ أَنْجَذِبُ إِلَى شَجِيرَةٍ صَغِيرَةٍ، يَا لِحَمَالِهَا! ضَمَّنِي جَدِّي إِلَيْهِ، وَقَالَ: إِنَّهَا شَجَرَةٌ الرُّمَّانِ، هِيَ لَكَ فَرَحٌ بِهَا كَثِيرًا، وَعَزَمْتُ أَنْ أَعْرِسَهَا أَمَامَ مَنْزِلِنَا لِنَتَمَتَّعَ بِظِلِّهَا وَجَمَالِهَا وَثَمَرِهَا.</p> <p>يقرا المعلم بالنص بتاني مع الإيحاء باليد او عرض صور للوسائل او احضارها مثل الرفش المرش والفاس والفسيلة</p> <p>اختبار مدى فهم المتعلمين للنص المنطوق</p> <ol style="list-style-type: none"> 1. متى ذهب احمد الى الحقل 2. اين يقع منزل الجد ، ماذا يوجد اسفل الجبل 3. اين وجد احم الجد ماذا كان يحمل 4. ماذا كان بجانب الجد ؟ ماذا قال احمد للجد؟ومذا رد عليه الجد ؟ 5. الا من انجذب احمد ؟ ماذا اعطى الجد لاحمد؟هل فرح 6. ماذا فعل احمد بالشجيرة ؟ لماذا غرسها امام منزله ؟ <p>اجراء احداث النص: المكان : اين كان الجد واحمد الزمان : متى ذهب احمد الى الحق الشخصيات : من هم الاشخاص الذين كانوا في الحقل ماهي الاشياء التي كانت في الحقل الاحداث : ماذا كان يقوم الجد في الحقل وماذا فعل احمد في الاخير النهاية : هل غرس احمد الشجرة القيم : كيف تجعل حيك جميل او مدرستك يحتوي على مساحات خضراء ماهو واجب ك نحو الاشجار كيف تحافظ عليها هل تساعد جدك او شخص كبيرا او معلمك في غرس الاشجار</p>	
التحصيلي	اعادة سرد النص المنطوق	<p>من منكم لديه حقل او اذهب اليه ماذا يوجد فيه من يصف الحق الذي ذهب اليه هل غرست الاشجار او ساعدت جدك ماهي الوسائل التي استعملتها يعيد المتعلم سرد النص المنطوق بمساعدة المعلم استندا الى النص المنطوق</p>	

السنة : الاولى	المحور: الحي والقرية	الاستاذ : بن عبد القادر عبد الصمد	مدرسة : الشهيد شيخي عبد القادر درمام سبدو
2	الحصة	الموضوع : في الحقل	الميدان : فهم المنطوق والتعبير الشفهي
12	اسبوع	الكفاءة الختامية : يحاور ويناقش انطلاقا من سندات مكتوبة أو مصورة في وضعيات تواصلية دالة	
3	المقطع	مؤشر الكفاءة : وصف مشاهد وصور والتعليق عليها	
تقويم	المؤشر	الوضعية التعليمية التعلمية	
تشخيصي	اثارة دافعية المتعلم يجيب	<p>ماذا اعطى الجد لاحمد ماذا فعل بها احمد تحفيز المتعلمين واثارة دافعتهم للتعلم واهتمامهم بالموضوع من خلال: - دعوتهم إلى ملاحظة المشهد المعروض على الكتاب أو السبورة وتأمله. - فسح المجال المناسب لهم للملاحظة والتأمل والاستفسارات</p>	
	الوصف التلقائي للمشهد	<p>انطلاق وصف المشهد تلقائيا من المتعلمين تجاوبا مع الأسئلة التوجيهية الآتية مراعاة للمستوى: هل احمد في القرية ام في المدينة؟ ماهي الاشياء التي تدل على انه في القرية انظر والى ذلك اللون الاسود ما ذا يمثل؟ هل يقع حقل الجد اعلى الجبل ام في الاسفل؟ ماذا يوجد في اسفل الجبل ماذا يقوم الجد هل يساعده احمد ماذا يوجد على الارض؟ فيما يستعملها الجد؟ ما اسم الشجرة التي بجانب الجد؟ هل سياخذا احمد الى المدينة؟ اين سيغرسها؟ يتم توجيه تعابير المتعلمين وبناء الحوار حول مضمون المشهد من خلال طرح مجموعة من الأسئلة المساعدة بهدف الوصول إلى حوار ثنائي بين متعلمين، مثل: ماذا يقول احمد للجد : ماذا تغرس يا جدي</p>	
	يتحاور التلاميذ من خلال النص المنطوق والمشهد	<p>الجد : اعرس فسيلة احمد : ماذا هذه الادوات الجد : هدا فاس ومرش ورفش احمد : ساساعدك الجد : :أنا سأغرس هذه الفسائل الطرية، وأنت ستسقيها بالمرش احمد :ما اجمل هذه الشجيرة الجد : إنها شجرة الرمان احمد : ساغرسها امام منزلنا يعيد المعلم الحوار بين احمد والحج</p>	
	المكتسبات	<p>يسال المعلم من يعيد الحوار بين احمد الجدي اعادة مسرحة النص المنطوق</p>	
توصيلي	مسرحة النص		

السنة : الاولى		المحور: الحي والقرية		الاستاذ : بن عبد القادر عبد الصمد		مدرسة : الشهيد شيخي عبد القادر درمام سبدو	
3	الحصة	تعبير شفوي (استعمل)		الموضوع : في الحقل (انت - انت)		الميدان : التعبير الشفهي	
12	اسبوع	الكفاء الختامية : يحاور ويناقش انطلاقا من سندات مكتوبة أو مصورة في وضعيات تواصلية دالة					
3	المقطع	مؤشر الكفاءة : يوظف انت وانت في جمل دالة					
تقويم	المؤشر	الوضعية التعليمية التعليمية					
المراحل		يسال المعلم ماذا كان يفعل الجد في الحقل هل ساعده احمد ماذا قال الجد ل احمد أنا سأعرس هذه الفسائل الطرية، وَأَنْتِ ستسقيها بالمرش					
الانطلاق ووضعية	يجيب عن الاسئلة	من خلال الاسئلة يحاول المتعلم ترتيب وتركيب احداث النص يسال المعلم : الجد يغرس الشجيرة ماذا قال ل احمد أَنْتِ ستسقيها بالمرش لو كانت خديجة طلبت مساعدته ماذا يقول الجد أنا سأعرس هذه الفسائل الطرية، وَأَنْتِ ستسقيها بالمرش يطلب الجد من احمد وخديجو قطف الثمار ماذا يقول يساعد المعلم : من يقطع الثمار ومن يضعها في السلة ماذا يقول الجد ل احمد : انت اقطف الثمار انت ضعيها في السلة يكتب المعلم الجملتين ويلون انت وانت بلون الاحمر انت اقطف الثمار انت ضعيها في السلة يقرا المعلم الجملتين ثم يقرأهما المتعلم يصعد تلميذ وتلميذة تلميذ: انت اقطف الثمار تلميذة: انت ضعيها في السلة يطلب المعلم كتابة انت و انت يقرأهما المتعلم عدة مرات يمحب المعلم انت مطالبتهم بكتابة انت يمحب المعلم انت مطالبتهم بكتابة انت					
بناء التعلمات	يسمع وجيب عن الاسئلة يجيب يكتب الصيغة المناسبة يقرا يكتب						
استثمار المكتسبات	يعبر ويقرا	على يطلب المعلم من المتعلمين جملا تتضمن انت وانت تدوين الجمل قراءة الجمل من طرف المتعلمين جاء احمد وخديجة عند الج وطلبا منه ان يساعده ماذا يطلب منهم الجد					
تفصيلي							


السنة : الاولى		المحور: الحي والقرية	الاستاذ: بن عبد القادر عبد الصمد	مدرسة: الشهيد شيخخي عبد القادر درمام سبدو	
4	الحصّة	انتاج شفوي	الموضوع: في الحقل	الميدان: التعبير الشفهي	
12	اسبوع	الكفاء الختامية: يحاور ويناقش انطلاقا من سندات مكتوبة أو مصوّرة في وضعيات تواصلية دالة			
3	المقطع	مؤشر الكفاءة: يصف مشهدا ويعلق عليه إنتاج نص شفوي مائل للنص المنطوق، انطلاقا من سندات			
تقويم	المؤشر	الوضعية التعليمية التعلمية			
تفصيلي	يتذكر ويجيب	<p>متى ذهب احمد الى الحقل عند من ذهب ماذا وجد الجد يغرس هل ساعده احمد</p>			
تكويني	يلاحظ يعبر يجيب يعبر يجيب القيم		<p>يعرض المعلم المشهد ترك المتعلم يعبر عما في الصورة يسال اين يوجد احمد والجد ماذا يفعلان ماذا يحمل الجد يكتب المعلم على السبورة يحمل الجد فسائل ماذا يوجد بجانبه يكتب المعلم على السبورة فاس ومرش ورفش ماذا سيفعل الجد بالفسيلة وماذا سيفعل احمد يكتب المعلم على السبورة ويكمل الجملة الجد يغرس الفسيلة واحمد يسقيها بالمرش ماذا اعطى الجد لاحمد يكتب المعلم على السبورة اعطى احمد شجيرة الرمان اين غرسها احمد يكتب المعلم على السبورة غرسها امام منزله يساعد المعلم التلميذ على ترتيب افكاره لانتاج النص:</p> <p>يحمل الجد فسائل وبجانبه فاس ومرش ورفش الجد يغرس الفسيلة واحمد يسقيها بالمرش احمد شجيرة الرمان غرسها امام منزله</p> <p>القيم: يسال المعلم ما هي فوائد الاشجار</p>	بناء التعلّمات	
تفصيلي	يقرا النص	<p>يقرا المعلم النص المنتج من طرف المتعلمين</p> <p>يحمل الجد فسائل وبجانبه فاس ومرش ورفش الجد يغرس الفسيلة واحمد يسقيها بالمرش احمد شجيرة الرمان غرسها امام منزله</p> <p>ثم قراءة جماعية و فردية</p>			استثمار المكتسبات

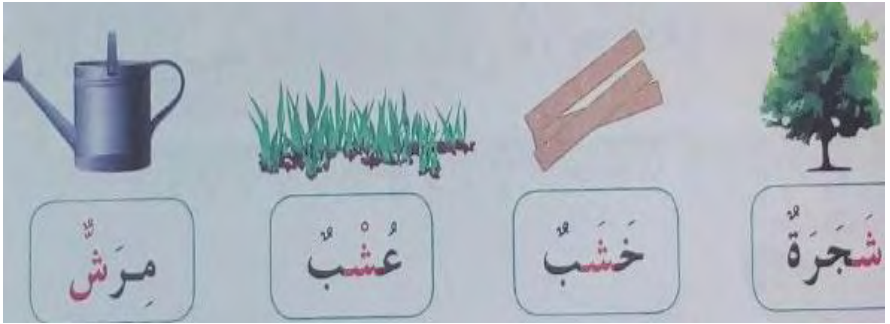

السنة : الاولى		المحور: الحي والقرية	الاستاذ : بن عبد القادر عبد الصمد	مدرسة : الشهيد شيخي عبد القادر درمام سبدو
5	الحصّة	قراءة اجمالية	الموضوع : في الحقل	الميدان : فهم المكتوب
12	اسبوع	الكفاء الختامية : يقرأ نصوصا بسيطة، يغلب عليها النمط الحوارى تتكوّن من عشر إلى عشرين كلمة قراءة سليمة ويفهمها		
3	المقطع	مؤشر الكفاءة : القراءة الجيدة، ويستخرج المعلومات من السندات البصرية المرافقة للنص		
تقويم	المؤشر	الوضعية التعليمية التعلمية		
تشخيصي	يتذكر ويجيب	العودة الى النص المنطوق ماذا سيغرس الجد ماذا طلب الجد من احمد		
تكويني	يلاحظ يعبر يقاء يرتب يفرا	<p>من خلال اجابات التلاميذ</p> <p>الجملة الاولى ساغرس هذه الفسائل الصغيرة</p> <p>يكتب المعلم الجملة الاولى مع تلوين حرف السين و الشين دون الاشارة اليه وتمهيدا له</p> <p>ساغرس هذه الفسائل الصغيرة</p> <p>يقرأ المعلم الجملة كلمة كلمة ثم يقرأه المتعلم قراءة جماعية ثم فردية</p> <p>يقوم المعلم بكتابة الجملة على الالواح غير مرتبة ومطالبة المتعلم بترتيبها ثم قراءتها مرتبة</p> <p>الفسائل ساغرس هذه ساغرس</p> <p>يحذف المعلم كلمة ومطالبته باتمامها</p> <p>يقرأ المتعلم قراءات جماعية ثم قراءات فردية للجملة</p> <p>الجملة الثانية: ماذا قال الجد لآحمد</p> <p>انت ستسقي شجيرة الليمون</p> <p>يقرأ المعلم الجملة كلمة كلمة ثم يقرأه المتعلم قراءة جماعية ثم فردية</p> <p>يقوم المعلم بكتابة الجملة على الالواح غير مرتبة ومطالبة المتعلم بترتيبها ثم قراءتها مرتبة</p> <p>شجيرة انت ستسقي الليمون</p> <p>يحذف المعلم كلمة ومطالبته باتمامها</p>		
تقييمي	يقرأ النص	يقرأ المتعلم النص كاملا : ساغرس هذه الفسائل الصغيرة انت ستسقي شجيرة الليمون		




السنة : الاولى		المحور: الحي والقريبة		الاستاذ : بن عبد القادر عبد الصمد		مدرسة : الشهيد شيخي عبد القادر درمام سبدو	
6	الحصّة	قراءة	الموضوع : حرف السين		الميدان : فهم المكتوب		
12	اسبوع	الكفاء الختامية : يقرأ نصوصا بسيطة، يغلب عليها النمط الحوارى تتكوّن من عشر إلى عشرين كلمة قراءة سليمة و يفهمها					
3	المقطع	مؤشر الكفاءة : يكتشف حرف السين ويقرأه مع باقي الاصوات					
تقويم	المؤشر	الوضعية التعليمية التعليمية					
تشخيصي	يتذكر ويجيب	يراجع المتعلم على سبورة الحروف : الحروف المدروسة يملي المعلم الكلمات التالية : حليب / جمل / جديد / العودة الى النص المنطوق ماذا سغرس الجد					
تكويني	يسمع يقرأ يرتب يقرأ يكتب يمحي ويقرأ يكتشف الحرف يقرأه يكتب الحرف يتعرف على مواضع الحرف يقرأ كلمات يرتب يقرأ	<p>من خلال اجابات التلاميذ يكتب المعلم الجملة مع تلوين حرف السين دون الاشارة اليه وتمهيدا له</p> <p>ساغرس هذه الفسائل الصغيرة</p> <p>يقرأ المعلم الجملة عدة مرات يركز المعلم على حرف السين</p> <p>قراءة جماعية ثم قراءة فردية على الصبورة</p> <p>يسأل المعلم كم كلمة في هذه الجملة يتوصل الى اربع كلمات يقوم المعلم بكتابة الجملة على الالواح</p> <p>ساغرس هذه الفسائل الصغيرة</p> <p>يحذف المعلم كلمة ويقرأها التلاميذ الى ان يصل</p> <p>يسأل المعلم ماذا بقي : ساغرس</p> <p>يقرأها المتعلم قراءات جماعية ثم قراءات فردية</p> <p>مطالبة المتعلم بكتابتها على الالواح بشكل كبير</p> <p>يقوم المعلم بتجزئة الكلمة س ا غ ر س يقرأها المتعلم حرف حرف</p> <p>يطلب المعلم محو حرف س يقرأ المتعلم ا غ ر س ثم يطلب منهم حذف حرف غ يقرأ المتعلم رس</p> <p>يقول المعلم نحذف الحرف ر ان ما هو الحرف الذي بقي يقول المعلم الجميع الحرف هو السين</p> <p>ضيفنا العاشر ن وهو حرف السين نكتب الحرف على الالواح</p> <p>كما تعرفون ان لكل حرف لديه اخوة سنتعرف على اخوة الجيم</p> <p>في اول الكلمة : س في وسط الكلمة : س في اخر الكلمة س</p> <p>يقرأ المتعلم حرف السين بالحركات القصيرة</p> <p>يقرأ المعلم الكلمات على الكتاب ومطالبة المتعلم بقراءتها والتلاميذ يتابعون بالمسطرة</p>					
المكتسبات	استثمار	يطلب المعلم من المتعلمين كلمات تتضمن حرف السين في مواضع عدة ويدون الكلمات على السبورة يقرأها المتعلم					

السنة : الاولى		المحور: الحي والقرية		الاستاذ: بن عبد القادر عبد الصمد		مدرسة: الشهيد شيخي عبد القادر درمام سبدو	
7	الحصّة	كتابة	الموضوع: حرف السين		الميدان : فهم المكتوب		
12	اسبوع	الكفاء الختامية : يقرأ نصوصا بسيطة، يغلب عليها النمط الحوارى تتكوّن من عشر إلى عشرين كلمة قراءة سليمة و يفهمها					
3	المقطع	مؤشر الكفاءة : يكتب حرف السين متبعا مقاييس الحروف					
تقويم	المؤشر	الوضعية التعليمية التعلمية					المراحل
تشخيصي	مراجعة الحروف المدروسة	يسأل ما هو الحرف الذي تعلمناه اليوم اين نضعه : مع جدول الحروف سنعرف اليوم حرف السين باصدقائه الجدد من يعرفهم به يقرأ المتعلم من سبورة الحروف المدروسة					الانطلاق وضعية
تكويني	يلاحظ يقرأ يميز يكتب يقرأ يشكل يسمع	<p>يلحق المعلم الصور التالية ويضع تحت كل صورة اسمها</p>  <p>يكتب المعلم الكلمات التالية سماء سنبله فسائل فاس يقرأ المتعلم الكلمات قراءة جماعية ثم فردية يقرأ المعلم الكلمة الاولى سماء يسأل المعلم اين يقع حرف السين يقرأ المعلم الكلمة الثانية فاس يسأل المعلم اين يقع حرف السين يقرأ المعلم الكلمة الثانية فَسَائِلُ يسأل المعلم اين يقع حرف السين يكتب المعلم حرف السين مع الحركات القصيرة يقرأ المتعلم السين مع الحركات على اللوحة يكتب المتعلم حرف السين في مواضعه الثلاث بالعجين يشكل حرف السين يشرح المعلم على النموذج مقاييس كتابة الحرف على الكراس</p>					بناء التعلّمات
تحصيلي	يكتب وفق النموذج	<p>على كراس القسم يرسم المعلم النموذج على السبورة</p>  <p>ويساعد المتعلم في التعرف على نقطة البداية وينجز النموذج الأول إعطاء التوجيهات الخاصة بأبعاد الحرف. كتابو في كل سطر حرف -مرقبة المعلم الإنجاز ويوجه. -يواصل المتعلم مع بقية النماذج.</p>					استثمار المكتسبات



السنة : الاولى		المحور: الحي والقرية		الاستاذ: بن عبد القادر عبد الصمد		مدرسة: الشهيد شيخي عبد القادر درمام سبدو													
8	الحصّة	تطبيقات		الموضوع: حرف السين		الميدان: فهم المكتوب													
12	اسبوع	الكفاء الختامية: يقرأ نصوصا بسيطة، يغلب عليها النمط الحوارى تتكوّن من عشر إلى عشرين كلمة قراءة سليمة و يفهمها																	
3	المقطع	مؤشر الكفاءة: يثبت حرف السين ويقرأه في كلمات																	
تقويم	المؤشر	الوضعية التعليمية التعلمية																	
المراحل	المؤشر	الوضعية التعليمية التعلمية																	
تفصيلي	يقرا ويكتب	<p>يقرا المتعلم من سبورة الحروف المدروسة</p> <p>يملي المعلم بعض الحروف وكلمات تتضمن الحروف المدروسة</p> <p>سرير مسطرة جرس</p>																	
تفصيلي	يقرا ويكتب	<p>يكتب المعلم الكلمات التالية</p> <p>سماء سنبله فسائل فاس</p> <p>يقرا المتعلم الكلمات عدة مرات</p> <p>يمحي المعلم الكلمات يكتب ..ماء فاء.. ف..ائل</p> <p>يطلب المعلم في كل مرة كتابة س مكان النقاط في المواضيع الثلاث</p> <p>يتوصل المعلم الى قراءة وكتابة حرف السين مع جميع الاصوات</p> <table border="1" style="width: 100%; text-align: center;"> <tr> <td>سَ</td> <td>سُ</td> <td>سِ</td> <td>سَا</td> <td>سِي</td> <td>سُو</td> <td>سِ</td> <td>سَا</td> <td>سِ</td> <td>سَا</td> <td>سِ</td> <td>سَا</td> </tr> </table> <p>يقرا المتعلم السين مع جميع الحركات</p> <p>كتابة الحرف على الالواح الذي ينطقه المعلم</p> <p>كتابة حرف الجيم مع الحركات على كراس القسم</p>						سَ	سُ	سِ	سَا	سِي	سُو	سِ	سَا	سِ	سَا	سِ	سَا
سَ	سُ	سِ	سَا	سِي	سُو	سِ	سَا	سِ	سَا	سِ	سَا								
تفصيلي	ينجز تصحيح جماعي وفردى	<p>على دفتر الانشطة يقرأ المعلم السؤال. يشرح المعلم</p> <p>أُتِبْتُ (1)</p> <p>■ أَضِيفُ حَرْفَ السِّينِ (س) لِأَكْمَلَ الْكَلِمَةَ.</p> <p>بُ.....تَانُ فَأُ..... مِيرُ تِم.....حُ</p> <p>ينجز فرديا ثم التصحيح الجماعي على السبورة</p>																	

السنة : الاولى		المحور: الحي والقريبة		الاستاذ: بن عبد القادر عبد الصمد		مدرسة: الشهيد شيخي عبد القادر درمام سبدو	
9	الحصّة	قراءة حرف الشين		الموضوع: حرف الشين		الميدان: فهم المكتوب	
12	اسبوع	الكفاء الختامية: يقرأ نصوصا بسيطة، يغلب عليها النمط الحوارى تتكوّن من عشر إلى عشرين قراءة سليمة ويفهمها.					
3	المقطع	مؤشر الكفاءة: يكتشف حرف الشين ويقراه مع باقي الاصوات					
تقويم	المؤشر	الوضعية التعليمية التعلمية					
تشخيصي	يتذكر ويجيب	يراجع المتعلم على سبورة الحروف : الحروف المدروسة يملي المعلم التالية : س س س س س س س س س س العودة الى النص المنطوق ماذا طلب الجد من احمد					
تكويني	يسمع يقرا يرتب يقرا يكتب يمحي ويقرا يكتشف الحرف يقراه يكتب الحرف يتعرف على مواضع الحرف يقرا كلمات يرتب يقرا	<p>من خلال اجابات التلاميذ يكتب المعلم الجملة مع تلوين حرف الشين دون الاشارة اليه وتمهيدا له انت ستسقي شجرة الليمون يقرا المعلم الجملة عدة مرات يركز المعلم على حرف الشين قراءة جماعية ثم قراءة فردية على الصبورة يسال المعلم كم كلمة في هذه الجملة يتوصل الى اربع كلمات يقوم المعلم بكتابة الجملة على الالواح</p> <p style="text-align: center;"> الليمون شجرة ستسقي انت </p> <p>يحذف المعلم كلمة ويقراها التلاميذ الى ان يصل يسال المعلم ماذا بقي : شجرة يقرا ها المتعلم قراءات جماعية ثم قراءات فردية مطالبة المتعلم بكتابتها على الالواح بشكل كبير يقوم المعلم بتجزئة الكلمة ش ج رة يقراها المتعلم حرف حرف يطلب المعلم محو حرف ة يقرا المتعلم شجر ثم يطلب منهم حذف حرف ر يقرا المتعلم شج ثم يطلب منهم حذف حرف ج اذن ما هو الحرف الذي بقي يقول المعلم الجميع الحرف هو الشين ضيفنا العاشر ن وهو حرف الشين نكتب الحرف على الالواح كما تعرفون ان لكل حرف لديه اخوة سنتعرف على اخوة الجيم في اول الكلمة : ش في وسط الكلمة : ش في اخر الكلمة ش : يقرا المتعلم حرف الشين بالحركات القصيرة يقرا المعلم الكلمات على الكتاب ومطالبة المتعلم بقراءتها والتلاميذ يتابعون بالمسطرة</p> 					
المكتسبات	استثمار	يطلب المعلم من المتعلمين كلمات تتضمن حرف الشين في مواضع عدة ويدون الكلمات على السبورة يقراها المتعلم					

مدرسة: الشهيد شيخي عبد القادر درمام سبدو	الاستاذ: بن عبد القادر عبد الصمد	المحور: الحي والقرية	السنة: الاولى
الميدان: فهم المكتوب	الموضوع: حرف الشين	كتابة	الحصة: 10
الكفاء الختامية: يقرأ نصوصا بسيطة، يغلب عليها النمط الحوارى تتكوّن من عشر إلى عشرين قراءة سليمة ويفهمها.	اسبوع	12	
مؤشر الكفاءة: يكتب حرف الشين متبعا مقاييس الحروف	المقطع	3	
المراحل	المؤشر	تقويم	الوضعية التعليمية التطمية
الانطلاق ووضعية	مراجعة الحروف المدروسة	تقويم	يسال ماهو الحرف الذي تعلمناه اليوم اين نضعه : مع جدول الحروف سنعرف اليوم حرف الشين باصدقائه الجدد من يعرفهم به يقرا المتعلم من سبورة الحروف الحروف المدروسة
بناء التعلّمات	يلاحظ يقرا يميز يكتب	يقرأ يشكل يسمع	يعلق المعلم الصور التالية ويضع تحت كل صورة اسمها  يكتب المعلم الكلمات التالية شجرة خشب عشب مرش يقرا المتعلم الكلمات قراءة جماعية ثم فردية يقرا المعلم الكلمة الاولى شجرة يسال المعلم اين يقع حرف الشين يقرا المعلم الكلمة الثانية مرش يسال المعلم اين يقع حرف الشين يقرا المعلم الكلمة الثانية عشب يسال المعلم اين يقع حرف الشين يتوصل التلميذ في وسط الكلمة يكتب المعلم حرف الشين مع الحركات القصيرة يقرأ المتعلم الشين مع الحركات على اللوحة يكتب المتعلم حرف الشين في مواضعه الثلاث بالعجين يشكل حرف الشين يشرح المعلم على النموذج مقاييس كتابة الحرف على الكراس
استثمار المكتسبات	يكتب وفق النموذج	إعطاء	على كراس القسم يرسم المعلم النموذج على السبورة  ويساعد المتعلم في التعرف على نقطة البداية وينجز النموذج الأول التوجيهات الخاصة بأبعاد الحرف. كتابو في كل سطر حرف -مرقبة المعلم الإنجاز ويوجه. -يواصل المتعلم مع بقية النماذج.

السنة : الاولى		المحور: الحي والقرية		الاستاذ: بن عبد القادر عبد الصمد		مدرسة: الشهيد شيخي عبد القادر درمام سبدو												
11	الحصّة	تطبيقات		الموضوع: حرف الشين		الميدان: فهم المكتوب												
12	اسبوع	الكفاء الختامية: يقرأ نصوصا بسيطة، يغلب عليها النمط الحوارى تتكوّن من عشر إلى عشرين قراءة سليمة ويفهمها.																
3	المقطع	مؤشر الكفاءة: يثبت حرف الشين ويقرأه في كلمات																
تقويم	المؤشر	الوضعية التعليمية التعلمية																
المراحل	المؤشر	الوضعية التعليمية التعلمية																
تفصيلي	يقرا ويكتب	<p>يقرا المتعلم من سبورة الحروف المدروسة</p> <p>يملي المعلم بعض الحروف وكلمات تتضمن الحروف المدروسة</p> <p>سلة شمس سحاب</p>																
تفصيلي	يقرا ويكتب	<p>يكتب المعلم الكلمات التالية</p> <p>شجرة خشب عشب مرش</p> <p>يقرا المتعلم الكلمات عدة مرات</p> <p>يمحي المعلم الكلمات يكتب جرّة . ع. ب . مر .</p> <p>يطلب المعلم في كل مرة كتابة ش مكان النقاط في المواضع الثلاث</p> <table border="1" style="width: 100%; text-align: center;"> <tr> <td>شَ</td><td>شُدْ</td><td>شِدْ</td><td>شَا</td><td>شُو</td><td>شِي</td><td>شِي</td><td>شَا</td><td>شِ</td><td>شِ</td><td>شُدْ</td> </tr> </table> <p>يقرا المتعلم الحاء مع جميع الحركات كتابة الحرف على الألواح الذي ينطقه المعلم كتابة حرف الجيم مع الحركات على كراس القسم</p>						شَ	شُدْ	شِدْ	شَا	شُو	شِي	شِي	شَا	شِ	شِ	شُدْ
شَ	شُدْ	شِدْ	شَا	شُو	شِي	شِي	شَا	شِ	شِ	شُدْ								
تفصيلي	ينجز تصحيح جماعي وفردى	<p>على دفتر الانشطة يقرأ المعلم السؤال. يشرح المعلم</p> <p>أثبت (2)</p> <p>ألاحظ الصور ثم أكتب حرف الشين (ش) .</p> <div style="display: flex; justify-content: space-around; align-items: center;"> <div style="text-align: center;">  <p>.....رُطِي</p> </div> <div style="text-align: center;">  <p>.....مَسْ</p> </div> <div style="text-align: center;">  <p>.....عَبْ</p> </div> </div> <p>ينجز فر ديا ثم التصحيح الجماعي على السبورة</p>																
تفصيلي	ينجز تصحيح جماعي وفردى	<p>استثمار المكتسبات</p>																

السنة : الاولى		المحور: الحي والقرية	الاستاذ : بن عبد القادر عبد الصمد	مدرسة : الشهيد شيخي عبد القادر درمام سبدو										
12	الحصة	ادماج + العاب قرآنية	الموضوع : حرف السين والشين	الميدان : فهم المكتوب										
12	اسبوع	الكفاء الختامية : يقرأ نصوصا بسيطة، يغلب عليها النمط الحوارى تتكوّن من عشر إلى عشرين قراءة سليمة ويفهمها.												
3	المقطع	مؤشر الكفاءة : يقرأ الحروف مع جميع الحركات يدمج الحرفين - يرتب ويكمل الحرف الناقص												
تقويم	المؤشر	الوضعية التعليمية التعليمية												
تثبيتي	يتذكر ويجيب	يراجع المتعلم على سبورة الحروف : الحروف المدروسة يملي المعلم س ساً شو ش يملي المعلم : جرس سبورة شراب حشيش												
تكويني	يلاحظ ينجز ويضع الكلمة المناسبة يقرا يسمع ينجز	<p>يلق المعلم على السبورة البطاقات كل بطاقة في ورقة كلاتي او على الالواح</p> <table border="1" style="width: 100%; text-align: center;"> <tr> <td>سبورة</td> <td>حمامة</td> <td>شراب</td> <td>مشمش</td> <td>حشيش</td> </tr> <tr> <td>سرير</td> <td>مساء</td> <td>جرس</td> <td>مشط</td> <td>سمك</td> </tr> </table> <p>يطلب المعلم وضع تحت كل قطار عربية الكلمة المناسبة</p> <p>التلاميذ في مجموعات كل مجموعة 4 تلاميذ</p> <p>يطلب المعلم من كل مجموعة قائد وهو الذي يسوق القطار الذي يجمع اربع كلمات يقطع مع صوت القطار من طرف زملائه ويكون الفائز وهكذا</p> <p>بقرا المتعلم الكلمات</p> <p>النشاط 2</p> <p>في كل مجموعة لديها لوحتين لوحة حرف س ولوحة لها حرف ش</p> <p>يقرا المعلم في كل مرة كلمة ويطلب من كل مجموعة اذا سمعو حرف ش يرفعون الحرف المتوب باللوحه واذا سمعو كلمة بها حرف س يرفعون اللوحه س</p> <p>الخاسر يقصى من المسابقة الى ان يبقى مجموعة واحدة الفائزة تكرم</p>			سبورة	حمامة	شراب	مشمش	حشيش	سرير	مساء	جرس	مشط	سمك
سبورة	حمامة	شراب	مشمش	حشيش										
سرير	مساء	جرس	مشط	سمك										
تثبيتي	يستمع يقرا يكتب ويكمل الحرف الناقص	يكتب المعلم مشمش جرس شجرة يقرا المتعلم الكلمات قراءة جماعية ثم فردية يمحي المعلم من كل كلمة حرف . مشم . جر . جرة علا كراس القسم يكمل المتعلم الحرف الناقص على الالواح كل تلميذ يكتب كلمة من عنده فيها حرف السين او الشين مع الحروف المدروسة												

السنة : الاولى	المحور: الحي والقرية	الاستاذ : بن عبد القادر عبد الصمد	مدرسة : الشهيد شيخي عبد القادر درمام سبدو
13	الحصة	انتاج كتابي	الميدان : التعبير الكتابي
12	اسبوع	الكفاء الختامية: ينتج كتابة من اربع الى ست جمل يغلب عليه النمط الحوارى انطلاقا من سندات مكتوبة او مصورة	
3	المقطع	مؤشر الكفاءة : يلاحظ الصورة ويرتب الكلمات في جملة يلون الكلمات التي تتضمن حرف السين والشين	
تقويم	المؤشر	الوضعية التعليمية التعلمية	
تشخيصي	مراجعة الحروف المدروسة	قراءة الحروف المدروسة على السبورة يملي حرف حرف الحاء والجيم مع حركات التنوين يسال المعلم اين كانت ترعى الاغنام هل ترعى في مكان واحد ام تنتشر في كل مكان	
تكويني	يسمع ينجز يلاحظ يقرا يرتب يقرا الجملة	<p>النشاط 1 يطلب المعلم فتح دفتر الانشطة وانجاز النمرين الحرف الناقص ■ أَكْتُبُ الْحَرْفَ النَّاقِصَ وَأَقْرَأُ .</p>  <p>النشاط 2 يعبر المتعلم بصفة تلقائية ماذا يوجد في الحقل ؟</p>  <p>يسال المعلم ماذا تلاحظون يدون المعلم اجابات التلاميذ ثم يقرأونها</p> <p>النشاط 3 يكتب المعلم الكلمات على الالواح ويقرأها المتعلم كلمة كلمة قراءة جماعية وفردية أَرْتَبُ الْكَلِمَاتِ فِي جُمْلَةٍ ، وَأَقْرَأُ .</p>  <p>هل الجملة مرتبة ام مشوشة من يستطيع ان يرتبها يقوم التلاميذ بعدة محاولات مع مساعدة المعلم في حالة الخطأ ترتب الجملة يقرأها المتعلم قراءة جماعية ثم فردية</p>	
تقييمي	يجيب ويعبر يقرأ	<p>ماذا اعطى الجد لاحمد : شجرة الرمان ماذا سيفعل بها : يغرسها اين امام المنزل لماذا اراد احمد ان يغرس الشجرة امام منزله تدون النص المنتج للتلاميذ ويقرأ</p>	

السنة : الاولى		المحور: الحي والقرية		الاستاذ : بن عبد القادر عبد الصمد		مدرسة : الشهيد شخي عبد القادر درمام سبدو	
2+1	الحصّة	محفوظات		الموضوع :رفيقي الارنب		الميدان : فهم المنطوق والتعبير الشفهي	
12	اسبوع	الكفاء الختامية : يقرأ نصوصا بسيطة، يغلب عليها النمط الحوارى تتكوّن من عشر إلى عشرين قراءة سليمة ويفهمها.					
3	المقطع	مؤشر الكفاءة : فهم المعنى الإجمالي . قراءة القطعة اجماليا يحفظ المقطوعة حفظا صحيحا					
تقويم	المؤشر	الوضعية التعليمية التعلمية					
تشخيصي	يجيب عن الاسئلة	يستظهر المعلم التلاميذ الالبيات الثلاث الاولى قراءة جماعية مع اللحن للابيات الثلاث					
تكويني	يلاحظ يعبر يجيب يسمع يقرا يحفظ	<p>يطالب المعلم ملاحظة الصورة</p>  <p>يترك المتعلم يعبير بحرية لواقترّب منه احمد ماذا يفعل الارنب ؟ لماذا هرب الارنب من احمد ماذا ياكل الارنب في هذا البستان؟ ترى ماذا يقول احمد للارنب حتى لا يهرب منه؟ يقرا المعلم الانشودة بصوت قوي وقراءة متأنية يكتب المعلم</p> <p>يَبْحَثُ عَنْ وَرَقَاتِ خُضْرٍ يَخْطِفُهَا كَالْبَرْقِ وَيَجْرِي لَا تَهْرَبُ مِنِّي يَا أَرْنَبُ أَنْتَ رَفِيقِي هَيَّا نَلْعَبُ</p> <p>يقراها المعلم مرة الاولى بدون لحن ثم باللحن يقوم المعلم بقراءة فقط البيت الاول يقرا المتعلم قراءة جماعية ثم فردية بعدها يقوم المعلم بمحو فقط البيت الاول ثم الثاني اعادة قراءته من طرف المتعلمين</p>					
تخصيبي	يسمع يغني	يقرا المعلم الانشودة كاملة باللحن يردد التلاميذ مع بعض					

مدرسة: الشهيد شبيخي عبد القادر درمام سبدو	الاستاذ: بن عبد القادر عبد الصمد	المحور: الحي والقرية	السنة: الاولى
الميدان: فهم المنطوق والتعبير الشفهي	الموضوع: اسبوع الادماج	(أستمع وأفهم واشاهد وعبر)	الحصة
الكفاء الختامية: يفهم خطابات منطوقة يغلب عليها النمط الحوارية، ويتجاوب معها.	اسبوع	13	
مؤشر الكفاءة: استذكار القصص المنطوقة أو إعداد قصة تلخص محتوى القصص الثلاث المدروسة	المقطع	3	
المراحل	المؤشر	التقويم	الوضعية التعليمية التعلمية
الانطلاق ووضعية	يتذكر ويجب	تذكيري	ماذا قال الجد عن القرية ماذا يوجد في المدينة اين يقع منزل الجد ماذا كان يفعل الجد مع احمد في الحقل
بناء التعلم	يسمع تجيب عن الاسئلة		يسرد المعلم النص على مسامع المتعلمين بصوت معبر مرفق بالإشارات والإيماءات لشد انتباه المتعلمين وبأسلوب شيق . إعادة السرد عند الحاجة النص المنطوق قال الجد ل احمد: القرية جميلة، والحياة هادئة، هواؤها نقي، أناسها طيبون، تسود بينهم المحبة والإحترام والصدق في الكلام. قال احمد مدينتنا جميلة، شوارعها واسعة، بناياتها عالية، الأضواء تنير واجهات المحلات التجارية، يوجد بها المدارس والجامعات والمستشفيات قال الجد: في القرية لا يوجد ازدحام وضجيج السيارات، وفيها ينعم الناس بالراحة والأطمئنان قال احمد: تكثر في مدينتنا وسائل النقل المختلفة التي تصدر ضجيجا وتسبب ازدحاما لذلك يذهب الناس للخديقة رغبة في الراحة والاستجمام في عطلة نهاية الاسبوع زار احمد جده الذي يسكن في أسفل جبل فوجدها اجمل مما تخيل البيوت قليلة ومتفرقة، المزارع واسعة، والاعنام ترعى في المراعي الخضراء. فوجده في الحقل ويبيده فسائل، وبجانبه فأس ورفش ومرش. قلت له: هل أساعدك يا جدي؟ فأبتسم، وقال: أنا سأعرس هذه الفسائل الطرية، وأنت ستسقيها بالمرش... وإذا بي أنجذب إلى شجيرة صغيرة، يا لجمالها! وقال: الجد إنها شجرة الرمان، هي لك فرحت بها كثيرا، وعزمت أن أعرسها أمام منزلنا لنتمتع بظلها وجمالها وثمارها. اختبار فهم المتعلم للمنطوق بإثارة دافعتهم للإجابة عن الأسئلة: مع استعمال الصيغ والتراكيب في الإجابة: اين يسكن الجد؟ كيف قرية الجد؟ لماذا الحياة هادئة؟ كيف هو هواؤها ماذا يسود سكانها؟ هل يسكن احمد القريو؟ اين يسكن؟ هل مدينته جميلة؟ كيف هي شوارعها؟ ماذا يوجد في المدارس؟ هل توجد الجامعات والمستشفيات في القرية؟ متى زار احمد جده؟ اين يقع منزل الجد؟ ماهي الادوات التي يستعملها الجد في حقله؟ ماذا كان يغرس الجد؟ ماذا طلب منه احمد؟ الاماذا انجذب احمد؟ اين غرس الشجرة؟ ماهي فوائد الشجرة وكيف نحافظ عليها من منكم يحب العيش في المدين والعيش في القرية؟ لماذا؟
المكتسبات	استثمار	نصلي	إعادة سرد النص وبعد مسرحية احداث النص من طرف التلاميذ بمساعدة المعلم بتقمص الادوار الراوي: المعلم / احمد / الجد

السنة : الاولى		المحور: الحي والقرية	الاستاذ: بن عبد القادر عبد الصمد	مدرسة: الشهيد شيخي عبد القادر درمام سبدو
2	الحصّة	تعبير شفهي (اشاهد واعبر)	الموضوع: اسبوع الادمج	الميدان: التعبير الشفهي
13	اسبوع	الكفاء الختامية: يحاور ويناقش انطلاقا من سندات مكتوبة أو مصوّرة في وضعيات تواصلية دالة		
3	المقطع	مؤشر الكفاءة: يوظف الصيغ المدروسة اليوم، غدا / قليلة، كثيرة / انت، انت / والتراكيب: فعل وفاعل		
تقويم	المؤشر	الوضعية التعليمية التعلمية		
تشخيصي	يتكرر ويجيب عن الاسئلة	<p>المرحّل</p> <p>الوضعية الانطلاق</p> <p>اين توجد البيوت الكثيرة و اين توجد البيوت القليلة في المدينة ام في الريف ماذا قال الجد لاحمد عندما طلب منه مساعدته هل يستطيع الجد واحمد غرس كل الاشجار اليوم ام يتركوزن الباقي غدا</p>		
تكويني	يقراء الجمل ويوظف الصيغ	<p>بناء التعلّمات</p> <p>من خلال الاسئلة يتوصل التلاميذ الى الصيغ التالية مع الجمل يدونها المعلم في القرية منازل قليلة في المدينة منازل كثيرة يقراها المتعلم استعمل: كثيرة وقليلة يكتب المعلم الجمل التالية على سبورة: ويطلب من التلاميذ ان يوظفوا كثيرة وقليلة في القرية مدارس وفي المدينة مدارس في المدينة محلات وفي القرية محلات استعمل: اليوم و غدا يكتب المعلم اجبات التلاميذ اليوم سنغرس الفسائل وعدا سنغرس شجرة الرمان يقراها المتعلم يكتب المعلم الجمل التالية على سبورة: ويطلب من التلاميذ ان يوظفوا اليوم و غدا انجز واجباتي و..... اعطيها لمعلمي اسافر عند جدتي و اعود الى منزلي استعمل: انت و انت يكتب المعلم اجبات التلاميذ انت ستسقي شجرة الليمون , لو كات خيجة ماذا سيطلب منها الجد انت ستسقين شجيرة اللمون يقراها المتعلم يكتب المعلم الجمل التالية على سبورة: ويطلب من التلاميذ ان يوظفوا انت و انت تلعب بالكرة و تلعبين بالحب</p>		
تحصيلي	يكون ويوظف	<p>المكتسبات</p> <p>استثمار</p> <p>يكون المتعلم جملا موظفا الصيغ التالية : انت و انت اليوم و غدا كثيرة وقليلة</p>		

السنة : الاولى		المحور: الحي والقرية		الاستاذ: بن عبد القادر عبد الصمد		مدرسة: الشهيد شيخي عبد القادر درمام سبدو	
الحصة		إنتاج شفوي وقراءة		الموضوع: اسبوع الادمج		الميدان: فهم المكتوب	
4 + 3		اسبوع		13		الكفاء الختامية: يقرأ نصوصا بسيطة، يغلب عليها النمط الحوارى تتكوّن من عشر إلى عشرين كلمة قراءة سليمة ويفهمها	
المقطع		3		مؤشر الكفاءة: قراءة النصوص الثلاثة + أفهم وأجيب لأسبوع التقويم + مراجعة حروف المقطع			
المؤشر		تقويم		الوضعية التعليمية التعلمية		المراحل	
تكر ويجب عن الاسئلة		تفصيلي		كيف وجد احمد المزارع في القرية اين كانت ترعى الاغنام كيف كانت الحياة في القرية يسال المعلم كيف هي المدينة التي يسكن فيها احمد هل هي جميلة ماذا يوجد في المدينة ماذا سيفرس الجد ماذا طلب الجد من احمد		وضعية الانطلاق	
يسمع ويقرأ قراءة جماعية ثم فردية		يقرا الحروف		انطلاقا من اجابات التلاميذ يكتب المعلم الاجابات على السبورة على شكل نص الجد: المزارع في القرية واسعة والحياة فيها هادئة وهوائها نقي احمد: مدينتنا جميلة وشوارعها واسعة فيها محلات كثيرة وجذائق للتسلية الجد: ساغرس هذه الفسائل الصغيرة وانت ستسقي شجيرة الليمون انطلاقا من النص يطرح المعلم الاسئلة يقرأ المعلم النص عدة مرات ثم يقرؤه المتعلم على السبورة يملي المعلم الحروف المدروسة مع جميع الحركات ويكتبها المتعلم على الالواح على سبورة الحروف يقرأ المتعلم الحروف المدروسة مع جميع الحركات		بناء التعلّيمات	
يسمع ويكتب على الكراس تصحیح جماعي ثم فردي		تفصيلي		على كراس القسم يملي المعلم الكلمات ويكتبها المتعلم عربة/ مهر /حديد/ شمس / جميل /		استثمار المكتسبات	

السنة : الاولى		المحور: الحي والقريبة		الاستاذ: بن عبد القادر عبد الصمد		مدرسة: الشهيد شيخي عبد القادر درمام سبدو		
5	الحصه	محفوظات		الموضوع: اسبوع الادماج		الميدان : فهم المكتوب		
13	اسبوع	الكفاء الختامية : يقرأ نصوصا بسيطة، يغلب عليها النمط الحوارى تتكوّن من عشر إلى عشرين كلمة قراءة سليمة ويفهمها						
3	المقطع	مؤشر الكفاءة : مسرحة أحداث المحفوظة أو الأنشودة						
تقويم	المؤشر	الوضعية التعليمية التعلمية						المراحل
تشخيصي	يستظهر	استظهار مقطوعة رفيقي الارنب فرديا ثم جماعيا مع اللحن						الانطلاق وضعية
تكويني	يسمع القيام بالدور	<p>يقرا المعلم الانشودة بتاني</p> <p>قَفَزَ الْأَرْنبُ خَافَ الْأَرْنبُ كُنْتُ قَرِيْبًا مِنْهُ أَلْعَبُ أَبْيَضُ أَبْيَضُ مِثْلُ النُّوْرِ يَعْدُو فِي الْبُسْتَانِ يَدُوْرُ يَبْحَثُ عَن وَرَقَاتٍ خُضْرٍ يَخْطِفُهَا كَالْبَرْقِ وَيَجْرِي لَا تَهْرَبْ مِنِّي يَا أَرْنبُ أَنْتَ رَفِيْقِي هَيَّا نَلْعَبُ</p> <p>يقوم المعلم باختيار مجموع من التلاميذ واسناد كل تلميذ دوره يصعد اربعة تلاميذ الى المصطبة ينشد التلميذ الاول المقطع الاول ويقلد الارنب يخاف يقفز ويلعب ينشد التلميذ الثاني المقطع الثاني يحمل ورقة بيضاء ويشير الى اللضوء ويبدأ بالجري والدوران ينشد التلميذ الثالث المقطع الموالي : يداى يبحث عن الورقات ثم يخطف ورقة تكون على المكتب ويجري ينشد التلميذ الاخير المقطع الاخير مع الايحاء بالاشارات وضم الارنب واللعب معه</p>						بناء التعلّمات
تحصيلي	ينشد	ينشد التلاميذ المقطوعة مع اللحن والايحاء						المكتسبات استثمار

السنة : الاولى		المحور: الحي والقريبة	الاستاذ: بن عبد القادر عبد الصمد	مدرسة: الشهيد شيخي عبد القادر درمام سبدو
6	الحصّة	قراءة وكتابة 1	الموضوع: اسبوع الادمج	الميدان: فهم المكتوب
13	اسبوع	الكفاء الختامية: يقرأ نصوصا بسيطة، يغلب عليها النمط الحوارى تتكوّن من عشر إلى عشرين كلمة قراءة سليمة ويفهمها		
3	المقطع	❖ مؤشر الكفاءة: مراجعة رسم الحروف المدروسة في المقطع - حل بعض الأنشطة الكتابية والإملائية.		
تقويم	المؤشر	الوضعية التعليمية التعلمية		
تشخيصي	يقرا يكتب	على سبورة الحروف يقرأ الحروف المدروسة يملي المعلم الحروف المدروسة عا هو جّ حى سن ش		
تكويني	يستمع يكتب يقرا يتمم الحرف يقرا يكتب	<p>على السبورة يذكر المعلم بمقاييس الحروف على نموذج سبورة مسطرة</p>  <p>يكتب المتعلم الحرف بمقاييسه على كراس المحاولات مراقبة المعلم للاعمال مع توجيه المتعلم يكتب المعلم على السبورة الكلمات التالية شجرة حارس مهنة شمس عربية يقرا المعلم الكلمات ثم يقرأها المتعلم يطلب من التلاميذ كتابة كلمة واحدة تتضمن حرف الباء وهكذا مع باقي الحروف يكتب المعلم الحروف التالية س ش ع ه ح ويطلب من المتعلمين اتمام الحرف الناقص م س ن ي ل ب م ر يكتب المتعلم الكلمة مع حرف الناقص يقرأها التلاميذ على كراس القسم يكتب المتعلم الكلمات التي قام بها المتعلم بتمام الحرف الناقص</p>		
تصفيي	يكتب كلمات	يملي المعلم الكلمات التالية على الالواح سعيد حبر شهيد جهد منبه شمعة		

السنة : الأولى		المحور: الحي والقرية	الاستاذ: بن عبد القادر عبد الصمد	مدرسة: الشهيد شيخي عبد القادر درمام سبدو
6	الحصة	تطبيقات 1	الموضوع: اسبوع الادماج	الميدان: فهم المكتوب
13	اسبوع	الكفاء الختامية: يقرأ نصوصا بسيطة، يغلب عليها النمط الحوارى تتكون من عشر إلى عشرين كلمة قراءة سليمة ويفهمها		
3	المقطع	❖ مؤشر الكفاءة: الإجابة عن المهمات الجزئية. حل الوضعية الانطلاقية		
تقويم	المؤشر	الوضعية التعليمية التعلمية		
تشخيصي	يسمع	<p>الوضعية المشكلّة الانطلاقية (الوضعية الأم)</p> <p>الوضعية الانطلاقية الأم: يقرأ المعلم الوضعية خرجت مع عائلتك في نزهة إلى القرية التي يوجد بها حقل جدك أو احد اقاربك ، فماذا أعجبك في قرية جدك ؟ وماهو الفرق بين حيك والقرية؟ ماذا أعجبك فيها ؟ ماذا شاهدت في القرية ؟</p> <p>المهمات 1: يتعرّف المتعلّم على أوصاف القرية 2 يتعرّف المتعلّم على أوصاف المدينة 3 يقوم بنزهة يكتشف من خلالها المناظر الطبيعية الخ يميز الفرق بين القرية والمدينة 4 يكتسب المتعلم الأخلاق الفاضلة التي يميّز بها سكان القرية، مثل: الصدق، احترام الكبير... يوظف مكتسباته المعرفية والمنهجية الخاصة بالمحور.</p>		
تكويني	يجيب عن كل مهمة مه ذكر تفاصيل الحوار الذى جرى معه انشاء كل مهمة	<p>لوضعية الجزئية الأولى : الأسبوع الأول</p> <p>يتعرّف المتعلّم على أوصاف القرية</p> <p>يتعرف على الطبيعة في القرية يتعرف على اخلاق سكان القرية - يتعرف على الهدوء والراحة في القرية . يسأله متى يشتري له الأدوات .</p> <p>الوضعية الجزئية الثانية : الأسبوع الثاني</p> <p>يتعرّف المتعلّم على أوصاف المدينة</p> <p>يتعرف على جمال المدينة يذكر المرافق الموجود في المدينة الحركة والضجيج في المدينة اين يقض الناس اوقات فراغهم للراحة</p> <p>الوضعية الجزئية الثالثة: الأسبوع الثالث</p> <p>يقوم بنزهة يكتشف من خلالها المناظر الطبيعية الخ</p> <p>يتعرف على الحياة في القرية الماء الجبل الادوات التي يتعملها الجد في الحقل ويسميها يتعرف على تسمية الفسائل والشجيرات وفائدة غرس الاشجار يذكر الفرق بين المدينة والقرية</p> <p>الوضعية الجزئية الرابعة : (الأسبوع الرابع) المرحلة الأولى: (الإدماج والتقويم في كل ميدان) يرتب صور الأحداث ويعبر عنها بجمل سليمة حسب مستواه; يوظف مكتسباته المعرفية والمنهجية في وضعيات تواصلية دالة.</p>		
تعليمي	يكون نصا او جمل	<p>يدمج المهمات الثلاث وشكل نصا من خلال اجابات التلاميذ القرية جميلة والحياة هادئة وهواؤها تقي وبيوت متفرقة وماء عذب وبها اشجار مثمرة وينعم الناس فيه بالراحة اما المدينة ففيها الجامعات والمدارس يوجد بها ضجيج السيارات والازحام</p>		

السنة : الاولى		المحور: الحي والقرية		الاستاذ: بن عبد القادر عبد الصمد		مدرسة: الشهيد شيخي عبد القادر درمام سبدو	
8	الحصة	قراءة وكتابة 2		الموضوع: اسبوع الادمج		الميدان: فهم المكتوب	
13	اسبوع	الكفاء الختامية: يقرأ نصوصا بسيطة، يغلب عليها النمط الحوارى تتكوّن من عشر إلى عشرين كلمة قراءة سليمة ويفهمها					
3	المقطع	❖ مؤشر الكفاءة: يدمج مكتسباته ومعارفه السابقة					
تقويم	المؤشر	الوضعية التعليمية التعلمية					
تشخيصي	يتذكر ويجيب يكتب	يسأل المعلم ان يسكن الجد واين يسكن احمد ، اين يوجد الحقل في المدينة ام القرية يملي المعلم الكلمات التالية : شمس ، جرس ، حليب					
تكويني	يسمع يقرا ينجز يكتب يعين	<p>الوضعية الإدماجية التقييمية</p> <p>النشاط 1</p> <p>يكتب المعلم : على بطاقات بيوت متفرقة / جامعات / شوارع واسعة / مساحات خضراء / مرش / رفش / حديقة</p> <p>يقرأ المعلم الكلمات ثم يقرأها المتعلم</p> <p>يكتب المعلم على سبورة من جهة اليمين المدينة واليسار القرية</p> <p>يطلب من المتعلمين وضع تحت كل كلمة البطاقة المناسبة</p> <p>النشاط 2</p> <p>يكتب المعلم الكلمات التالية</p> <p>شمس / عربة / حمامة / جريدة / هلال</p> <p>يطلب المعلم كتابة الكلمة التي فيها حرف العين ثم يطلب كتابة الكلمة التي فيها حرف الشين وهكذا مع الحروف الهاء والحاء والجيم</p> <p>النشاط 3</p> <p>يطلب المعلم كلمات بها الحروف التالية س ش ع ه ج ح في اول الكلمة ثم في وسط الكلمة ثم في اخر الكلمة</p> <p>يكتب المعلم الكلمات ويقرأها المتعلم</p>					
تصفيي	ينجز على كراس القسم ثم تصحیح جماعي ثم فردي	على كراس القسم يرتب المتعلم الجملة التالية يطلب المعلم من التلاميذ قراءة الكلمات اولا ثم ترتيبها شجرة محمد تحت جلس					

السنة : الاولى		المحور: الحي والقريبة	الاستاذ: بن عبد القادر عبد الصمد	مدرسة: الشهيد شيخي عبد القادر درمام سبدو
9	الحصّة	تطبيقات 2	الموضوع: اسبوع الادمج	الميدان: فهم المكتوب
13	اسبوع	الكفاء الختامية: يقرأ نصوصا بسيطة، يغلب عليها النمط الحوارى تتكوّن من عشر إلى عشرين كلمة قراءة سليمة ويفهمها		
3	المقطع	مؤشر الكفاءة: متابعة إنجاز المشروع - تقويم المشروع ومعالجة نقائص المتعلمين.		
تقويم	المؤشر	الوضعية التعليمية التعلمية		
تشخيصي	يتذكر ويجيب	<p>ماذا طلب الحمد من الجد الا ما انجذب احمد ماهي الشجرة التي اعطاها الجد لاحمد لماذا غرسها احمد امام منزله</p>		
تكويني	يراقب وينجز	<p>يسال المعلم مما تتكون الشجرة اوراق ، جذع ، اغصان ، ثمار يسال المعلم ما لون جذع الشجرة واوراقها اليوم سنسنع شجرة مثل شجرة الليمون احمد يطلب المعلم تحضير اوراق اللاصقة ، مقص ، ورق مقوى مراحل الانجاز ينجز المتعلم ويراقب المعلم يقوم مثله</p>  <p>1. أَغْلَفُ الْعَلْبَةَ بِرَقِّ مَلَوْنٍ . 2. أَرْسُمُ وَأَقْصُ الْجُزْءَ الْعُلْوِيَّ لِلشَّجَرَةِ . 3. أَرْسُمُ بَرْتَقَالَةَ عَلَى الْوَرَقِ الْمَلَوْنِ وَأَقْصُهَا . 4. أَرْكَبُ الْأَجْزَاءَ .</p> <p>هاهي شجرتي الجميلة أذكر فوائد الشجرة .</p>		
تقييمي	ينكر	<p>يطلب المعلم ذكر فوائد الشجرة ويكتبها على سبورة ويقرأها المتعلم</p>		

السنة : الاولى	المحور: الحي والقرية	الاستاذ : بن عبد القادر عبد الصمد	مدرسة : الشهيد شيخي عبد القادر درمام سبدو
الحصة 11+10	ادماج +انتاج	الموضوع : اسبوع الادماج	الميدان : تعبير كتابي
اسبوع 13	الكفاء الختامية : ينتج كتابة من اربع الى ست جمل يغلب عليه النمط الحوارى انطلاقا من سندات مكتوبة او مصورة		
المقطع 3	مؤشر الكفاءة : تدارك مواطن الضعف ومعالجتها		
المؤشر	الوضعية التعليمية التعليمية		
تقويم	المراحل		
تشخيصي	يقرا الكلمات	يكتب المعلم على السبورة الكلمات التالية جرس ، شجرة ، حبل ، هرة ، سندس يطلب من المتعلمين قراءتها	
تكويني	يضع الكلمة في دارها	<p>يفتح التلاميذ دفتر الانشطة ص 26</p> <p>النشاط 1 : يشرح المعلم النشاط الاول ومطالبة التلاميذ بانجازه</p> <p>1 أضع كُلَّ كَلِمَةٍ فِي دَارِهَا : عَسَلٌ - بِلَالٌ - عَشْبٌ - فَرَسٌ عَامِرٌ - سَاعَةٌ - مَنَحَاةٌ - بَابٌ - جَمَلٌ .</p>  <p>النشاط 2 : يشرح المعلم النشاط الاول ومطالبة التلاميذ بانجازه</p> <p>2 أَسْمَعُ وَ أَكْتُبُ الْحَرْفَ النَّاقِصَ (ر) - (ل) .</p> <p>فِي الْحَدِيقَةِ : فِ..... - نَعَبٌ - طُيُو..... بَقَّةٌ - عَزَا..... - أَشْجَارٌ عَا.....يَّةٌ .</p>	
تحصيلي	يكتب وينجز على كراس القسم مع التصحيح	<p>يكتب المعلم على سبورة ومطالبة التلاميذ كتابة الكلمات وفق النموذج</p> <p>ج ل س _____ جلس ش ج رة _____ ح ل ي ب _____ ما ه ر _____</p>	
		استثمار المكتسبات	

السنة : الاولى	المحور: الحي والقريبة	الاستاذ : بن عبد القادر عبد الصمد	مدرسة : الشهيد شيخي عبد القادر درمام سبدو
1	الحصّة	تحفيظ سور وأحاديث	الميدان : القرآن الكريم والحديث النبوي
13	اسبوع	الكفاء الختامية : يستظهر المتعلم في وضعيات التواصل المناسبة ما حفظ من القرآن الكريم والحديث النبوي الشريف	
3	المقطع	مؤشر الكفاءة : يحفظ ويستظهر السور والايات الكريمة المدروسة	
تقويم	المؤشر	المراحل	
تفصيلي	يتذكر ويجيب	الوضعية التعليمية التعلمية	
		يستظهر المتعلم سورة الفاتحة وسورة الناس قراءة جماعية ثم قراءة فردية	
		المرحلتان	
		<p>سال المعلم لماذا نقول الصدق ا قلت الصدق من يحبك من يذكرنا بحديث الصدق يكتب المعلم الحديث :</p> <p>قَالَ رَسُولُ اللَّهِ صَلَّى اللَّهُ عَلَيْهِ وَسَلَّمَ إِنَّ الصِّدْقَ يَهْدِي إِلَى الْبِرِّ، وَإِنَّ الْبِرَّ يَهْدِي إِلَى الْجَنَّةِ</p> <p>يقرا المعلم الحديث قراءة جيدة ثم يقرأ المتعلم قراءات جماعية ثم فردية بالمحو التدريجي يحفظ المتعلم الحديث</p> <p>إِنَّ الصِّدْقَ يَهْدِي إِلَى الْبِرِّ ثُمَّ وَإِنَّ الْبِرَّ يَهْدِي إِلَى الْجَنَّةِ</p> <p>يكتب المعلم سورة الناس على السبورة تسميع السورة بقراءة جيدة</p> <p>(بسم الله الرحمن الرحيم)</p> <p>بِسْمِ اللَّهِ الرَّحْمَنِ الرَّحِيمِ .قُلْ هُوَ اللَّهُ أَحَدٌ (1) اللَّهُ الصَّمَدُ (2) لَمْ يَلِدْ وَلَمْ يُولَدْ (3) وَلَمْ يَكُنْ لَهُ كُفُوًا أَحَدٌ (4).</p> <p>يقراً المعلم الاية الاولى والثانية ومطالبة المتعلمين قراءتها عدة مرات يحكي المعلم الايتين يستظهر التلميذ ثم نفس الشيء مع الايتين الثالثة والرابعة</p>	
	يسمع تجيب عن الاسئلة	بناء التعلمات	
	سرد النص ومسرحة احداث النص	المكتسبات	
	تفصيلي	يستظهر المتعلم سورة الفاتحة وسورة الناس قراءة جماعية ثم قراءة فردية	

السنة : الاولى	المحور: الحي والقرية	الاستاذ: بن عبد القادر عبد الصمد	مدرسة: الشهيد شيخي عبد القادر درمام سبدو
1	الحصّة	حل الوضعيات في دفتر الأنشطة	الميدان : القرآن الكريم والحديث النبوي
13	اسبوع	الكفاءة الختامية : يستظهر المتعلم في وضعيات التواصل المناسبة ما حفظ من القرآن الكريم والحديث النبوي الشريف	
3	المقطع	مؤشر الكفاءة : يحل وضعيات في دفتر الأنشطة ويستظهر السور والاحاديث	
تقويم	المؤشر	الوضعية التعليمية التعلمية	
تفصيلي	يستظهر يجيب	يستظهر التلاميذ سورة الاخلاص حديث الصدق	
تكويني	يستمع ثم ينجز	<p>النشاط 1 : يكتب المعلم التمرين على السبورة ومطالبة التلاميذ بانجازه على دفتر الأنشطة مع الشرح المبسط</p> <p>6 أَرَبِطُ بَيْنَ آيَةِ وَالسُّورَةِ الْمُنَاسِبَةِ لَهَا .</p> <ul style="list-style-type: none"> • الْحَمْدُ لِلَّهِ رَبِّ الْعَالَمِينَ • قُلْ أَعُوذُ بِرَبِّ النَّاسِ • لَمْ يَلِدْ وَلَمْ يُولَدْ • سُورَةُ النَّاسِ • سُورَةُ الْإِخْلَاصِ • سُورَةُ الْفَاتِحَةِ <p>29</p>	
تفصيلي	يصحح يقرا	تصحیح جماعي ثم التصحيح الفردي مع التشجيع للاجابات الصحيحة قراءة جماعية للسور الثلاث	
			المكتسبات استثمار

السنة : الاولى		المحور: الرياضة والتسلية		الاستاذ : بن عبد القادر عبد الصمد		مدرسة : شيخي عبد القادر درمام سبدو	
الحصة		فهم المنطوق (أستمع وأفهم)		الموضوع : في معرض الكتاب		الميدان : فهم المنطوق	
اسبوع		الكفاء الختامية : يفهم خطابات منطوقة يغلب عليها النمط الحوارية، ويتجاوب معها.					
الموارد المستهدفة		3مركبات الكفاءة		12 لكفاءات العرضية		1 القيم والمواقف	
أسلوب الحوار. المطالعة الرياضة مطابقة الصفة للاسم في العدد و التذكير		يرد استجابة لما يسمع يتفاعل مع النص المنطوق يقيم مضموف النص المنطوق.		ينمي قدراته التواصلية استماعا يعبر مشافهة بلغة سليمة يحترم آداب تناول الكمة		يعتز بلغته يرتبط وجدانيا بأماكن العلم، ويحافظ عليها. نظافة جسمه ومحيطه	
المقطع		مؤشر الكفاءة : فهم النص المنطوق واعداده سرده					
تقويم		الوضعية التعليمية التعليمية					
تشخيصي		المراحل					
يسمع ويجيب بحرية		الوضعية الانطلاقية الام في اوقات فراغك تذهب لتتسلى أو تمارس هوايتك المفضلة. فما هي هوايتك؟ وما هي الأماكن التي تقصدها للتسلية؟ المهام 1 يتعرف المتعلم على أماكن التسلية، وضرورة الاستئذان قبل الذهاب. 2 يجري مقابلة في كرة القدم مع اصدقائه. 3 يعبر عن هوايته المفضلة بجمل قصيرة معبرة وذات دلالة. 4 يتوظيف الموارد المعرفية والمنهجية المتعلقة بالمحور. يقرا المعلم النص وفي كل مرة يعرض على المتعلمين المهمات ويترك التلميذ يجيب بحرية دون التصحيح له					
سرد النص المنطوق يسمع ويجيب عن الاسئلة من النص ام من نسج خياله		يسال المعلم من اين نشتري الكتب ؟ ماهي الكتب او القصص التي تشتريونها هل تحافظ على الكتب التي تشتريها اليوم سنتعرف على زيارة خديجو واحمد الى مكان ما واشتروا كتباً ترى ماذا اشترى احمد وخديجة تقديم النص قراءة أو سرداً من قِبَل الأستاذ على مسمع المتعلمين بصوت معبر، مرفق بالإشارات والإيحاءات المساعدة على شد الانتباه وتركيز اهتمام المتعلمين على الفهم، وإعادة السرد إذا اقتضت الضرورة، وحسب الحاجة. سرد النص المنطوق : أخذنا أبي في جولة لزيارة معرض الكتاب الذي يُقام في الجزائر العاصمة. خديجة: فكرة رائعة! سأشتري قصة النملة والصرصور. أحمد: وأنا سأشتري كتاباً في الرياضيات وكتاب في الرياضة، بل كتابين! أب: خذ هذا الكتاب يا أحمد، إنه يتحدث عن الطهارة. أحمد: أمي دائماً تردّد: كُنْ نَظِيفَ الجِسمِ تَتَلَمَّحُ مَحَبَّةٌ ا وَمَحَبَّةُ النَّاسِ اختبار مدى فهم المتعلمين للنص المنطوق 1. الى اين ذهب احمد وخديجة ؟ اين يقع معرض الكتاب 2. مع من ذهبا؟ 3. ماذا اشترت خديجة ؟ ما عنوان القصة ؟ 4. كم كتاب اشترى احمد ؟ 5. يسال المعلم اشترى احمد كتاب التلوين صحيح ام خطأ ؟ اذن ماذا اشترى 6. ماذا اعطى الاب لاحمد ؟ 7. ماذا تردد الام دائماً لاحمد ؟ اجراء احداث النص: المكان : معرض الكتاب الجزائر الزمان : عطلة نهاية الاسبوع ام في العطلة الشخصيات : ا من هم الأشخاص الذين كانوا في المعرض : الاب احمد خديجة الاحداث : شراء القصص النهاية : شراء احمد لكتاب الطهارة القيم : ترى لماذا اشترى احمد كتابة الطهارة هل الطهارة ننظف فقط اجسامنا اذن ماذا ننظف : يتوصل المحيط البيت المدرسة					
تكويني		بناء التعلمات					
اجراء احداث النص يستخرج القيم		زرت انت وابيك معرضاً او مكتبة تباع الكتب والقصص ما نوع الكتب او القصص التي وجدتها ماذا اعجبك وماذا اشتريت وما كانت تتحدث يعيد المتعلم سرد النص المنطوق بمساعدة المعلم استندا الى النص المنطوق					
تحصيلي		المكتسبات					

السنة : الاولى	المحور: الرياضة والتسلية	الاستاذ : بن عبد القادر عبد الصمد	مدرسة : شيخي عبد القادر درمام سبدو
2	الحصة	الموضوع : في معرض الكتاب	الميدان : تعبير الشفوي
15	اسبوع	الكفاء الختامية : يحاور ويناقش انطلاقا من سندات مكتوبة أو مصورة في وضعيات تواصلية دالة	
الموارد المستهدفة		3 مركبات الكفاءة	12 لكفاءات العرضية
<ul style="list-style-type: none"> أسلوب الحوار. المطالعة الرياضة مطابقة الصفة للاسم في العدد و التذكير 		<ul style="list-style-type: none"> يعبر عن مشهد معروض أمامه يجري حوارا بين شخصيات يعبر عن رأيه ومشاعره. 	<ul style="list-style-type: none"> ينمي قدراته التواصلية استماعا يعبر مشافهة بلغة سليمة يحترم آداب تناول الكمة
4	المقطع	مؤشر الكفاءة : يسرد قصة انطلاقا من مشهد أو مجموعة صور - - يعبر عن مشهد معروض أمامه	
تقويم	الوضعية التعليمية التعلّمية		المراحل
تشخيصي	يسال المعلم الى اين ذهب الاب مع خديجة وخالد ماذا اشترى من المعرض تحفيز المتعلمين وإثارة دافعيتهم للتعلّم واهتمامهم بالموضوع من خلال: - دعوتهم إلى ملاحظة المشهد المعروض على الكتاب أو السبورة وتأمّله. - فسح المجال المناسب لهم للملاحظة والتأمّل والاستفسارات		وضعية الانطلاق
تقويم	يجيب انطلاق من المشهد والنص المنطوق	<p>يعبر انطلاقا من مشهد</p> <p>انطلاق وصف المشهد تلقائيا من المتعلمين تجاوبا مع الأسئلة التوجيهية الآتية مراعاة للمستوى:</p> <p>ماذا يفعل الاطفال ؟ تري اين يتواجدون ؟ ماذا يوجد على الطاولة ؟ ماذا تفعل الام ؟ تری ماذا تختار لابنها الولد يبكي ماذا يريد من امه ؟ هل المعرض فقط للكبار ؟ هل وصل احمد وخديجة الى المعرض ؟</p> <p>مسرحة الاحداث</p> <ol style="list-style-type: none"> 1. الى اين سيأخذ الاب خديجة و احمد 2. ماذا ستشتري خديجة من المعرض 3. ماهي الكتب التي اراد احمد سيشتريها 4. ماذا اعطى الاب ل احمد 5. ماذا كانت تقول الام دائما ل احمد ؟ <p>عرض الادوار</p> <p>الاب: احمد خديجة هيا نذهب الى معرض الكتاب خديجة : فكرة رائعة احمد : انا ساشترى كتاب الرياضيات وكتاب الرياضة خديجة : ساشترى قصّة النملة والصرصور الاب: خذ يا احمد هذا كتب الطهارة الام : كُنْ نَظِيفَ الْجِسْمِ تَنْلُ مَحَبَّةَ اللَّهِ وَمَحَبَّةَ النَّاسِ يقرا المعلم الحوار ووزع الادوار على التلاميذ القيم : يسال المعلم كيف نحال رضا الله ومحبة الناس بالطهارة هل نكتفي فقط بطلب العلم في المدرسة وقراءة فقط الكتب المدرسية</p>	بناء التعلّقات
تقويم	يحاول ان يجد حوار من خلال النص المنطوق يتقمص الادوار	يسال المعلم من يعيد الحوار بين الاب وعائلته اعادة مسرحة النص المنطوق بتوزيع الادوار على التلاميذ	المكتسبات

السنة : الاولى	المحور: الرياضة والتسلية	الاستاذ : بن عبد القادر عبد الصمد	مدرسة : شيخي عبد القادر درمام سبدو
2	الحصة	تعبير شفوي (استعمل)	الميدان : تعبير الشفوي
15	اسبوع	الكفاء الختامية : يحاور ويناقش انطلاقا من سندات مكتوبة أو مصوّرة في وضعيات تواصلية دالة	
4الموارد المستهدفة		3مركبات الكفاءة	12 لكفاءات العرضية
<ul style="list-style-type: none"> - أسلوب الحوار. ▪ أسماء الاشارة [هدا، هذه]، - ألفاظ المحبة 		<ul style="list-style-type: none"> ▪ يكتشف اسماء الاشارة [هدا، هذه]، ▪ يوظف الصيغ في وضعيات دالة ▪ يعبر عن رأيه ومشاعره 	<ul style="list-style-type: none"> • ينمي قدراته التواصلية مشافهة • يعبر مشافهة بلغة سليمة • يحترم آداب تناول الكلمة
1 القيم والمواقف		10 القيم والمواقف	
<ul style="list-style-type: none"> • يعتز بلغته • يرتبط وجدانيا بأماكن العلم، ويحافظ عليها. • احترام الاب المحبة • الطهارة 		<ul style="list-style-type: none"> • يعتز بلغته • يرتبط وجدانيا بأماكن العلم، ويحافظ عليها. • احترام الاب المحبة • الطهارة 	
4	المقطع	مؤشر الكفاءة : يوظف هذا و هذه في جمل دالة	
تقويم		الوضعية التعليمية التعلمية	
تشخيصي	يتذكر ويحجب	المراحل	
		الانطلاق	
		البناء	
		المكتسبات	
وطني	يجيب يقرا الجمل يقرا	<p>اشترت خديجة قصة وارادت ان تريه قصتها ماذا تقول : هذه قصة النملة والصرصور يكتب المعلم الجملة :</p> <p>هذه قصة النملة والصرصور</p> <p>يقرا المتعلمين الجملة عدة مرات</p> <p>ماذا قال الاب لاحمد : خذ هذا كتاب الطهارة</p> <p>يكتب المعلم الجملة :</p> <p>خذ هذا كتاب الطهارة</p> <p>يطلب المعلم متلميذة وتلميذة الصعود على المصطبة</p> <p>عندما نشير الى كل واحد ماذا نقول</p> <p>هذا تلميذ</p> <p>هذه تلميذة</p> <p>يعيد المتعلمين الجملتين</p> <p>يسال المعلم لماذا لم نقل هذه تلميذ وهذا تلميذ</p> <p>يتوصل هذا للذكر وهذه للأنثى</p> <p>يكتب المعلم : هذا و هذه يقرؤهما المتعلم عدة مرات</p> <p>يمحي المعلم الصيغتين</p> <p>يطلب المعلم كتابة على الالواح هذا ثم هذه</p> <p>على يطلب المعلم من المتعلمين جملا تتضمن هذا هذه</p> <p>تدوين الجمل قراءة الجمل من طرف المتعلمين</p>	
تحصيلي	ينجز ويقرأ الجمل ويوظف الصيغ	<p>يكتب المعلم على السبورة الجمل الآتية :</p> <p>رجل شجاع.....</p> <p>هرة جميلة.....</p> <p>ماما.....</p> <p>بابا.....</p> <p>يطلب المعلم قراءة الجمل من السبورة ويطلب منهم في الجملة الاولى اختيار : هذا او هذه وهكذا مع باقي الجمل</p>	

السنة : الاولى		المحور: الرياضة والتسلية		الاستاذ : بن عبد القادر عبد الصمد		مدرسة : شيخي عبد القادر درمام سبدو			
الحصة		انتاج شفوي		الموضوع : في معرض الكتاب		الميدان : تعبير الشفوي			
4		اسبوع		الكفاء الختامية : يحاور ويناقش انطلاقا من سندات مكتوبة أو مصوّرة في وضعيات تواصلية دالة					
الموارد المستهدفة		3مركبات الكفاءة		12 لكفاءات العرضية		1 القيم والمواقف			
<ul style="list-style-type: none"> - أسلوب الحوار. - أسماء الإشارة [هدا، هذه]، - ألفاظ المحبة 		<ul style="list-style-type: none"> ▪ يسرد أحداثا انطلاقا من مشاهد ▪ يلخص أحداثا ▪ يعبر عن رأيه ومشاعره 		<ul style="list-style-type: none"> • ينمي قدراته التواصلية مشافهة • يعبر مشافهة بلغة سليمة • يحترم آداب تناول الكمة • يكتسب معطيات ووظفها في تعبيره 		<ul style="list-style-type: none"> • يعتز بلغته • يرتبط وجدانيا بأماكن العلم، ويحافظ عليها. • احترام الاب المحبة • الطهارة 			
4		المقطع		مؤشر الكفاءة : إنتاج نص شفوي مماثل انطلاقا من سندات					
تقويم		الوضعية التعليمية التعلمية				المراحل			
تفصيلي		يتذكر ويجب		يسال المعلم الى اين ذهب احمد وخديجة ماذا يوجد في معر الكتاب هل اشترى احمد وخديجة كتبا				الانطلاق وضعية	
ويني		يعبلا عن المشاهد يصف ويسرد نصا انطلاقا من المشاهد الثلاث		<p>يعرض المعلم المشاهد ويلقها على السبورة</p>  <p>يعبر شفويا عما يشاهده في الصورة مستعينا بما ورد في النص المسموع</p> <p>يسرد التلاميذ الأحداث الواردة في الصور 1 و2 و3</p> <p>ماذا تلاحظون في الصورة ا ماذا يوجد ماذا تفعل البنات</p> <p>هل فقط يوجد الاطفال في المعرض ماذا يوجد ان منهم الذين يذهبون الى معرض الكتاب</p> <p>ماذا يوجد علة الطاولات هل هي كثيرة ام قليلة</p> <p>ماذا يشاهد الاطفال</p> <p>مع من حضر الاطفال</p> <p>يكتب المعلم لجمل السبورة</p>				بناء التعلميات	
تفصيلي		يعبر يقرأ		يطلب المعلم فتح الكتاب وتعليق عليها من طرف المتعلمين يكتب احسن انتاج شفوي على سبورة ويقرأ				المكتسبات استثمار	

السنة : الاولى	المحور: الرياضة والتسلية	الاستاذ : بن عبد القادر عبد الصمد	مدرسة : شيخي عبد القادر درمام سبدو
5	الحصة	الموضوع : في معرض الكتاب	الميدان : فهم المكتوب
15	اسبوع	الكفاءة الختامية : يقرأ نصوصا بسيطة، يغلب عليها النمط الحوارى تتكوّن من عشر إلى عشرين كلمة قراءة سليمة ويفهمها	
4الموارد المستهدفة		3مركبات الكفاءة	12 لكفاءات العرّضية
<ul style="list-style-type: none"> - القراءة الصحيحة لمفردات وكلمات متداولة - تثبيت الرصيد اللغوي المكتسب - استخراج الجمل من الرصيد اللغوي المكتسب * قراءة الجمل مكتوبة ثم تثبيتها بالمشاهد 		<ul style="list-style-type: none"> يفهم ما يقرأ يعيد بناء المعلومات الواردة في النص يستعمل المعلومات الواردة في النص يقيم مضمون النص 	<ul style="list-style-type: none"> ينمي قدراته التواصلية مشافهة يعبر مشافهة بلغة سليمة يحترم آداب تناول الكلمة
1 القيم والمواقف		<ul style="list-style-type: none"> يعتزّ بلغته يرتبط وجدانيا بأماكن العلم، ويحافظ عليها. احترام الاب المحبة الطهارة 	
4	المقطع	مؤشر الكفاءة : القراءة الجيدة، ويستخرج المعلومات من السندات البصرية المرافقة للنص	
تقويم		الوضعية التعليمية التعليمية	
تشخيصي	يتذكر ويجيب	<p>ماذا اختارت خديجة من المعرض وماذا اختار احمد</p> <p>حوار بين تلميذ و تلميذة</p> <p>خديجة انا ساشتري قصة النملة والصرصور</p> <p>احمد وانا ساشتري كتابا في الرياضيات واخر في الرياضة</p>	
وتقييمي	يلاحظ يعبر بقاء يرتب يقرأ	<p>من خلال اجابات التلاميذ</p> <p>الجملة الاولى ساشتري قصة النملة والصرصور</p> <p>يكتب المعلم الجملة الاولى مع تلوين حرف الصاد و الضاد دون الاشارة اليه وتمهيدا له</p> <p>ساشتري قصة النملة والصرصور</p> <p>يقرأ المعلم الجملة كلمة كلمة ثم يقرأه المتعلم قراءة جماعية ثم فردية</p> <p>يقوم المعلم بكتابة الجملة على الالواح غير مرتبة ومطالبة المتعلم بترتيبها ثم قراءتها مرتبة</p> <p>النملة ساشتري والصرصور قصة</p> <p>يحذف المعلم كلمة ومطالبته باتمامها</p> <p>يقرأ المتعلم قراءات جماعية ثم قراءات فردية للجملة</p> <p>الجملة الثانية: ماذا قال احمد</p> <p>ساشتري كتابا في الرياضة</p> <p>يقرأ المعلم الجملة كلمة كلمة ثم يقرأه المتعلم قراءة جماعية ثم فردية</p> <p>يقوم المعلم بكتابة الجملة على الالواح غير مرتبة ومطالبة المتعلم بترتيبها ثم قراءتها مرتبة</p> <p>كتابا ساشتري الرياضة في</p> <p>يحذف المعلم كلمة ومطالبته باتمامها</p>	
المكتسبات	يقرأ النص	<p>يقرأ المتعلم النص كاملا :</p> <p>ساشتري قصة النملة والصرصور</p> <p>ساشتري كتابا في الرياضة</p>	

السنة : الاولى		المحور: الرياضة والتسلية		الاستاذ: بن عبد القادر عبد الصمد		مدرسة: شيخي عبد القادر درمام سبدو	
6	الحصة	قراءة		الموضوع: في معرض الكتاب حرف الصاد		الميدان: فهم المكتوب	
اسبوع		الكفاء الختامية: يقرأ نصوصا بسيطة، يغلب عليها النمط الحواري تتكوّن من عشر إلى عشرين كلمة قراءة سليمة ويفهمها					
الموارد المستهدفة		3مركبات الكفاءة		12 لكفاءات العرضية		1 القيم والمواقف	
تجريد الحرف الأول استخراج الجملة وتقطيعها واكتشاف الحرف وقراءته في وضعيته المختلفة . قراءة حرف الصاد مع الصوائت القصيرة والصوائت الطويلة.		يفهم ما يقرأ يعيد بناء المعلومات الواردة في النص يستعمل المعلومات الواردة في النص يقيم مضمون النص		ينمي قدراته التواصلية مشافهة يعبر مشافهة بلغة سليمة يحترم آداب تناول الكلمة		يعتز بلغته يرتبط وجدانيا بأماكن العلم، ويحافظ عليها. احترام الاب المحبة الطهارة	
4	المقطع	مؤشر الكفاءة: يكتشف حرف الصاد ويقراه مع باقي الاصوات					
تقويم		الوضعية التعليمية التعلّمية					المراحل
تشخيصي	يتذكر ويجيب	يراجع المتعلم على سبورة الحروف : الحروف المدروسة يملي المعلم الكلمات التالية : شجرة / مسمار / جبل / العودة الى النص المنطوق ماذا اختارت خديجة من المعرض					الانطلاق وضعية
وييني	يسمع يقرا يرتب يقرا يكتب يمحي ويقرأ يكتشف الحرف يقراه يكتب الحرف يتعرف على مواضع الحرف يقرا كلمات يرتب يقرا	من خلال اجابات التلاميذ يكتب المعلم الجملة مع تلوين حرف الصاد دون الاشارة اليه وتمهيدا له سأشتري قصة النملة والصرصور يقرا المعلم الجملة عدة مرات يركز المعلم على حرف الصاد قراءة جماعية ثم قراءة فردية على الصبورة يسأل المعلم كم كلمة في هذه الجملة يتوصل الى اربع كلمات يقوم المعلم بكتابة الجملة على الالواح سأشتري قصة النملة والصرصور يحذف المعلم كلمة ويقراها التلاميذ الى ان يصل يسأل المعلم ماذا بقي : قصة يقراها المتعلم قراءات جماعية ثم قراءات فردية مطالبة المتعلم بكتابتها على الالواح بشكل كبير يقوم المعلم بتجزئة الكلمة ق ص ة يقراها المتعلم حرف حرف يطلب المعلم محو حرف التاء يقرأ المتعلم قص قراءة متكررة من طرف التلاميذ ثم يطلب منهم حذف حرف الاول اذن ماهو الحرف الذي بقي يقول المعلم الجميع الحرف هو الصاد ضيفنا وهو حرف الصاد نكتب الحرف على الالواح كما نعرفون ان لكل حرف لديه اخوة سنتعرف على اخوة الجيم في اول الكلمة : ص في وسط الكلمة : ص في اخر الكلمة ص : يقرأ المتعلم حرف الصاد بالحركات القصيرة يقرا المعلم الكلمات على الكتاب ومطالبة المتعلم بقراءتها والتلاميذ يتابعون بالمسطرة					بناء التعلّيمات
تصفيي	يكون كلمات	يطلب المعلم من المتعلمين كلمات تتضمن حرف الصاد في مواضع عدة ويدون الكلمات على السبورة يقراها المتعلم					المكتسبات استثمار

السنة : الاولى		المحور: الرياضة والتسلية		الاستاذ : بن عبد القادر عبد الصمد		مدرسة : شيخي عبد القادر درمام سبدو	
7	الحصة	كتابة		الموضوع : في معرض الكتاب حرف الصاد		الميدان : فهم المكتوب	
15	اسبوع	الكفاء الختامية : يقرأ نصوصا بسيطة، يغلب عليها النمط الحواري تتكوّن من عشر إلى عشرين كلمة قراءة سليمة ويفهمها					
الموارد المستهدفة		3مركبات الكفاءة		12 لكفاءات العرّضية		1 القيم والمواقف	
التدريب على كتابة الحرف *كتابة الحرف على كراس القسم . القراءة في الكتاب		<ul style="list-style-type: none"> يفهم ما يقرأ يعيد بناء المعلومات الواردة في النص يستعمل المعلومات الواردة في النص يقيم مضمون النص 		<ul style="list-style-type: none"> ينمي قدراته التواصلية مشافهة يعبّر مشافهة بلغة سليمة يحترم آداب تناول الكلمة 		<ul style="list-style-type: none"> يعتزّ بلغته يرتبط وجدانيا بأماكن العلم، ويحافظ عليها. احترام الاب المحبة الطهارة 	
4	المقطع	مؤشر الكفاءة : يكتب حرف الصاد متبعا مقاييس الحروف					
تقويم		الوضعية التعليمية التعلمية					المراحل
تشخيصي	مراجعة الحروف المدروسة	يسأل ماهو الحرف الذي تعلمناه اليوم اين نضعه : مع جدول الحروف سنعرف اليوم حرف الصاد باصدقائه الجدد من يعرفهم به يقرأ المتعلم من سبورة الحروف المدروسة					الانطلاق ووضعية
وتنبي	يلاحظ يقرأ يميز يكتب يقرأ يشكل يسمع	<p>يلقى المعلم الصور التالية ويضع تحت كل صورة اسمها</p>  <p>يكتب المعلم الكلمات التالية قصص مصحف صرصور حصان</p> <p>يقرأ المتعلم الكلمات قراءة جماعية ثم فردية</p> <p>يقرأ المعلم الكلمة الاولى صرصور</p> <p>يسأل المعلم اين يقع حرف الصاد يتوصل التلميذ في اول الكلمة</p> <p>يقرأ المعلم الكلمة الثانية قصص</p> <p>يسأل المعلم اين يقع حرف الصاد يتوصل التلميذ في اخر الكلمة الكلمة</p> <p>يقرأ المعلم الكلمة الثانية مصحف</p> <p>يسأل المعلم اين يقع حرف الصاد يتوصل التلميذ في وسط الكلمة</p> <p>يكتب المعلم حرف الصاد مع الحركات القصيرة يقرأ المتعلم الصاد مع الحركات على اللوحة يكتب المتعلم حرف الصاد في مواضعه الثلاث بالعجين يشكل حرف الصاد يشرح المعلم على النموذج مقاييس كتابة الحرف على الكراس</p>					بناء التعلّمات
تصنيفي	يكتب وفق النموذج	<p>على كراس القسم يرسم المعلم النموذج على السبورة</p>  <p>ويساعد المتعلم في التعرف على نقطة البداية وينجز النموذج الأول إعطاء التوجيهات الخاصة بأبعاد الحرف. كتابو في كل سطر حرف -مرقبة المعلم الإنجاز ويوجه. -يواصل المتعلم مع بقية النماذج.</p>					استثمار المكتسبات

السنة : الاولى		المحور: الرياضة والتسلية		الاستاذ : بن عبد القادر عبد الصمد		مدرسة : شيخي عبد القادر درمام سبدو											
8	الحصّة	تطبيقات		الموضوع : في معرض الكتاب حرف الصاد		الميدان : فهم المكتوب											
15	اسبوع	الكفاء الختامية : يقرأ نصوصا بسيطة، يغلب عليها النمط الحوارى تتكوّن من عشر إلى عشرين كلمة قراءة سليمة ويفهمها															
الموارد المستهدفة		3مركبات الكفاءة		12 لكفاءات العرّضية		1 القيم والمواقف											
تثبيت الحرف الأول تثبيت الحرف في كلمات - تكلمة كلمة "كتابة" بالصوت الناقص - كتابة الحرف (مع بقية الأصوات)		يفهم ما يقرأ يعيد بناء المعلومات الواردة في النص يستعمل المعلومات الواردة في النص يقيم مضمون النص		ينمي قدراته التواصلية مشافهة يعبّر مشافهة بلغة سليمة يحترم آداب تناول الكلمة		يعتزّز بلغته يرتبط وجدانيا بأماكن العلم، ويحافظ عليها. احترام الأب المحبة الطهارة											
4	المقطع	مؤشر الكفاءة : يثبت حرف الصاد ويقراه في كلمات															
تقويم		الوضعية التعليمية التعليمية					المراحل										
تشخيصي	يقرا ويكتب	يقرا المتعلم من سبورة الحروف المدروسة يملي المعلم بعض الحروف وكلمات تتضمن الحروف المدروسة صارة صهر جرس					وضعية الانطلاق										
تقييمي	يقرا يكتب يقرا الحروف يكتب	يكتب المعلم الكلمات التالية قصص مصحف صرصور حصان يقرا المتعلم الكلمات عدة مرات يمحي المعلم الكلمات يكتب قص. م.حف. ر.صور.ح.ان يطلب المعلم في كل مرة كتابة ص مكان النقاط في المواضع الثلاث على الالواح يتوصل المعلم الى قراءة وكتابة حرف الصاد مع جميع الاصوات <table border="1" style="width: 100%; text-align: center;"> <tr> <td>صَد</td> <td>صِد</td> <td>صَا</td> <td>صَا</td> <td>صِي</td> <td>صِي</td> <td>صُو</td> <td>صَا</td> <td>صِد</td> <td>صَد</td> </tr> </table> يقرا المتعلم الصاد مع جميع الحركات كتابة الحرف على الالواح الذي ينطقه المعلم كتابة حرف الصاد مع الحركات على كراس القسم					صَد	صِد	صَا	صَا	صِي	صِي	صُو	صَا	صِد	صَد	بناء التعلم استثمار المكتسبات
صَد	صِد	صَا	صَا	صِي	صِي	صُو	صَا	صِد	صَد								
تعليمي	ينجز تصحيح جماعي وفردى	على دفتر الانشطة يقرأ المعلم السؤال. يشرح المعلم <div style="border: 1px solid black; padding: 5px; display: inline-block;"> أثبت (1) </div> <ul style="list-style-type: none"> أحوظ حَرْفَ الصَّادِ (ص) ، وَأَكْتُبُهُ . <table style="width: 100%; text-align: center;"> <tr> <td>صُفُوفٌ</td> <td>صُورَةٌ</td> <td>قِصَصٌ</td> </tr> <tr> <td>.....</td> <td>.....</td> <td>.....</td> </tr> </table> ينجز فرديا ثم التصحيح الجماعي على السبورة					صُفُوفٌ	صُورَةٌ	قِصَصٌ	استثمار المكتسبات				
صُفُوفٌ	صُورَةٌ	قِصَصٌ															
.....															

السنة : الأولى		المحور: الرياضة والتسلية		الاستاذ : بن عبد القادر عبد الصمد		مدرسة : شيخي عبد القادر درمام سبدو	
الحصة 9		قراءة		الموضوع : في معرض الكتاب حرف الضاد		الميدان : فهم المكتوب	
اسبوع 15		الكفاء الختامية : يقرأ نصوصا بسيطة، يغلب عليها النمط الحوارى تتكوّن من عشر إلى عشرين كلمة قراءة سليمة ويفهمها					
الموارد المستهدفة		3 مركبات الكفاءة		2 لكفاءات العرضية		1 القيم والمواقف	
تجريد الحرف الأول استخراج الجملة وتقطيعها واكتشاف الحرف وقراءته في وضعياته المختلفة . قراءة حرف الضاد مع الصوائت القصيرة والصوائت الطويلة.		<ul style="list-style-type: none"> يفهم ما يقرأ يعيد بناء المعلومات الواردة في النص يستعمل المعلومات الواردة في النص يقيم مضمون النص 		<ul style="list-style-type: none"> ينمي قدراته التواصلية مشافهة يعزّز مشافهة بلغة سليمة يحترم آداب تناول الكلمة 		<ul style="list-style-type: none"> يعتزّز بلغته يرتبط وجدانيا بأماكن العلم، ويحافظ عليها. احترام الاب المحبة الطهارة 	
المقطع 4		مؤشر الكفاءة : يكتشف حرف الضاد ويقراه مع باقي الاصوات					
تقويم		الوضعية التعليمية التعلمية					
تشخيصي		يراجع المتعلم على سبورة الحروف : الحروف المدروسة يملي المعلم الكلمات التالية : صارة / صلاة / صبر / العودة الى النص المنطوق ماذا اشترى احمد					
وتنبي		<p>من خلال اجابات التلاميذ يكتب المعلم الجملة مع تلوين حرف الضاد دون الاشارة اليه وتمهيدا له ساشترى كتابا في الرياضة</p> <p>يقرأ المعلم الجملة عدة مرات يركز المعلم على حرف الضاد قراءة جماعية ثم قراءة فردية على الصبورة يسأل المعلم كم كلمة في هذه الجملة يتوصل الى اربع كلمات يقوم المعلم بكتابة الجملة على الالواح</p> <p>ساشترى كتابا في الرياضة</p> <p>في</p> <p>الرياضة</p> <p>يحدف المعلم كلمة ويقراها التلاميذ الى ان يصل يسأل المعلم ماذا بقي : الرياضة</p> <p>يقرأ ها المتعلم قراءات جماعية ثم قراءات فردية مطالبة المتعلم بكتابتها على الالواح بشكل كبير يقوم المعلم بتجزئة الكلمة ال ريا ض ة يقرأها المتعلم حرف</p> <p>يطلب المعلم محو حرف ال يقرأ المتعلم رياضة قراءة متكررة من طرف التلاميذ يطلب المعلم محو حرف التاء يقرأ المتعلم ريا ض قراءة متكررة من طرف التلاميذ يطلب المعلم محو حرف الراء يقرأ المتعلم يا ض قراءة متكررة من طرف التلاميذ يطلب المعلم محو حرف الاول يا يقرأ المتعلم ض ما هو الحرف الذي بقي يقول المعلم الجميع الحرف هو الضاد</p> <p>ضيفنا وهو حرف الضاد نكتب الحرف على الالواح كما تعرفون ان لكل حرف لديه اخوة سنتعرف على اخوة الجيم في اول الكلمة : ض في وسط الكلمة : - ض - في اخر الكلمة ض</p> <p>يقرأ المتعلم حرف الضاد بالحركات القصيرة يقرأ المعلم الكلمات على الكتاب ومطالبة المتعلم بقراءتها والتلاميذ يتابعون بالمسطرة</p> <p>مضرب</p> <p>ممرضة</p> <p>معرض</p> <p>عميسة</p>					
بناء التعلّيمات		<p>يطلب المعلم من المتعلمين كلمات تتضمن حرف الضاد في مواضع عدة ويدون الكلمات على السبورة يقرأها المتعلم</p>					
التصبيبي		يكون كلمات					
المكتسبات		استثمار					

السنة : الاولى		المحور: الرياضة والتسلية		الاستاذ : بن عبد القادر عبد الصمد		مدرسة : شيخي عبد القادر درمام سبدو	
10	الحصة	كتابة		الموضوع : في معرض الكتاب حرف الضاد		الميدان : فهم المكتوب	
15	اسبوع	الكفاء الختامية : يقرأ نصوصا بسيطة، يغلب عليها النمط الحوارى تتكون من عشر إلى عشرين كلمة قراءة سليمة ويفهمها					
الموارد المستهدفة		3مركبات الكفاءة		12 لكفاءات العرضية		1 القيم والمواقف	
التدريب على كتابة الحرف *كتابة الحرف على كراس القسم . - القراءة في الكتاب		يفهم ما يقرأ يعيد بناء المعلومات الواردة في النص يستعمل المعلومات الواردة في النص يقيم مضمون النص		• ينمي قدراته التواصلية مشافهة • يعبر مشافهة بلغة سليمة • يحترم آداب تناول الكلمة		• يعتز بلغته • يرتبط وجدانيا بأماكن العلم، ويحافظ عليها. • احترام الاب المحبة • الطهارة	
4	المقطع	مؤشر الكفاءة : يكتب حرف الضاد متبعا مقاييس الحروف					
تقويم		الوضعية التعليمية التعليمية					المراحل
شخصي	مراجعة الحروف المدروسة	يسال ماهو الحرف الذي تعلمناه اليوم اين نضعه : مع جدول الحروف سنعرف اليوم حرف الضاد باصدقائه الجدد من يعرفهم به يقرأ المتعلم من سبورة الحروف المدروسة					وضعية الانطلاق
وطني	يلاحظ يقرأ يميز يكتب يقرأ يشكل يسمع	<p>يلقى المعلم الصور التالية ويضع تحت كل صورة اسمها</p>  <p>يكتب المعلم الكلمات التالية غميضة معرض ممرضة مضرب ضرب يقرأ المتعلم الكلمات قراءة جماعية ثم فردية يقرأ المعلم الكلمة الاولى ضرب يسال المعلم اين يقع حرف الضاد يتوصل التلميذ في اول الكلمة يقرأ المعلم الكلمة الثانية معرض يسال المعلم اين يقع حرف الضاد يتوصل التلميذ في اخر الكلمة الكلمة يقرأ المعلم الكلمة الثانية مضرب يسال المعلم اين يقع حرف الضاد يتوصل التلميذ في وسط الكلمة يكتب المعلم حرف الضاد مع الحركات القصيرة يقرأ المتعلم الضاد مع الحركات على اللوحة يكتب المتعلم حرف الضاد في مواضعه الثلاث بالعجين يشكل حرف الضاد يشرح المعلم على النموذج مقاييس كتابة الحرف على الكراس</p>					بناء التعلمااتذ
تحصيلي	يكتب وفق النموذج	<p>على كراس القسم يرسم المعلم النموذج على السبورة</p>  <p>ويساعد المتعلم في التعرف على نقطة البداية وينجز النموذج الأول إعطاء التوجيهات الخاصة بأبعاد الحرف. كتابو في كل سطر حرف -مرقبة المعلم الإنجاز ويوجه. -يواصل المتعلم مع بقية النماذج.</p>					استثمار المكتسبات

السنة : الاولى		المحور: الرياضة والتسلية		الاستاذ : بن عبد القادر عبد الصمد		مدرسة : شيخي عبد القادر درمام سبدو													
الحصة : 11		تطبيقات		الموضوع : في معرض الكتاب حرف الضاد		الميدان : فهم المكتوب													
اسبوع : 15		الكفاء الختامية : يقرأ نصوصاً بسيطة، يغلب عليها النمط الحوارى تتكون من عشر إلى عشرين كلمة قراءة سليمة ويفهمها																	
الموارد المستهدفة		3 مركبات الكفاءة		12 لكفاءات العرضية		1 القيم والمواقف													
تثبيت الحرف الأول تثبيت الحرف في كلمات - تكلمة كلمة "كتابة" بالصوت الناقص - كتابة الحرف (مع بقية الأصوات)		يفهم ما يقرأ يعيد بناء المعلومات الواردة في النص يستعمل المعلومات الواردة في النص يقيم مضمون النص		ينمي قدراته التواصلية مشافهة يعبر مشافهة بلغة سليمة يحترم آداب تناول الكلمة		يعتبر بلغته يرتبط وجدانياً بأماكن العلم، ويحافظ عليها. احترام الاب المحبة الطهارة													
المقطع : 4		مؤشر الكفاءة : يثبت حرف الضاد ويقرأه في كلمات																	
تقويم		الوضعية التعليمية التعلمية																	
تشخيصي		المراحل																	
يقرا ويكتب		يقرا المتعلم من سبورة الحروف المدروسة يملي المعلم بعض الحروف وكلمات تتضمن الحروف المدروسة ضرب ضرس ضبع																	
ويني		يقرب المعلم الكلمات التالية غميضة معرض ممرضة مضرب يقرا المتعلم الكلمات عدة مرات يمحي المعلم الكلمات يكتب غمية معر ممره م.رب يطلب المعلم في كل مرة كتابة ص مكان النقاط في المواضع الثلاث على الالواح يتوصل المعلم الى قراءة وكتابة حرف الضاد مع جميع الاصوات <table border="1" style="width: 100%; text-align: center;"> <tr> <td>ض</td><td>ض</td><td>ض</td><td>ض</td><td>ض</td><td>ض</td><td>ض</td><td>ض</td><td>ض</td><td>ض</td> </tr> </table> <p>يقرا المتعلم الضاد مع جميع الحركات كتابة الحرف على الالواح الذي ينطقه المعلم كتابة حرف الضاد مع الحركات على كراس القسم</p>						ض	ض	ض	ض	ض	ض	ض	ض	ض	ض		
ض	ض	ض	ض	ض	ض	ض	ض	ض	ض										
تحصيلي		على دفتر الانشطة يقرأ المعلم السؤال. يشرح المعلم <table border="1" style="width: 100%; text-align: center;"> <tr> <td></td> <td></td> <td></td> </tr> <tr> <td>مَعْر</td> <td>بَعْر</td> <td>مَعْرَب</td> </tr> <tr> <td></td> <td></td> <td></td> </tr> <tr> <td>رَعْرَع</td> <td>رَعْرَعَة</td> <td>مَعْرَة</td> </tr> </table> <p>ينجز فردياً ثم التصحيح الجماعي على السبورة</p>									مَعْر	بَعْر	مَعْرَب				رَعْرَع	رَعْرَعَة	مَعْرَة
																			
مَعْر	بَعْر	مَعْرَب																	
																			
رَعْرَع	رَعْرَعَة	مَعْرَة																	

السنة : الاولى	المحور: الرياضة والتسلية	الاستاذ : بن عبد القادر عبد الصمد	مدرسة : شيخي عبد القادر درمام سبدو																																																																
الحصة 12	ادماج + العباب قرآنية	الموضوع : حرفا الصاد و حرف الضاد	الميدان : فهم المكتوب																																																																
اسبوع 15	الكفاء الختامية : يقرأ نصوصا بسيطة، يغلب عليها النمط الحوارى تتكوّن من عشر إلى عشرين كلمة قراءة سليمة ويفهمها																																																																		
1 القيم والمواقف	12 لكفاءات العرضية	3مركبات الكفاءة	4الموارد المستهدفة																																																																
<ul style="list-style-type: none"> يعتزّ بلغته يرتبط وجدانياً بأماكن العلم، ويحافظ عليها. احترام الاب المحبة الطهارة 	<ul style="list-style-type: none"> ينمي قدراته التواصلية مشافهة يعبّر مشافهة بلغة سليمة يحترم آداب تناول الكلمة 	<ul style="list-style-type: none"> يفهم ما يقرأ يعيد بناء المعلومات الواردة في النص يستعمل المعلومات الواردة في النص يقيم مضمون النص 	<p>قراءة حرفا الصاد و حرف الضاد مع الصوائت القصيرة والصوائت الطويلة.</p> <p>كتابة وتثبيت حرف حرفا الصاد و حرف الضاد في مختلف المواضع</p>																																																																
4 المقطع	مؤشر الكفاءة : يثبت حرف الضاد ويقراه في كلمات																																																																		
تقويم	الوضعية التعليمية التعلمية																																																																		
المراحل	يقرا المتعلم من سبورة الحروف المدروسة																																																																		
الانطلاق	يملي المعلم بعض الحروف ص صو ضا ضي وكلمات تتضمن الحروف المدروسة																																																																		
وضعية	ضرب ضرس ضبع																																																																		
بناء التعلميات	<p>يطلب المعلم تشكيل افواج كل فوج فيه 4 تلاميذ وقائد الفوج يوزع المعلم على التلاميذ بطاقات الحروف</p> <table border="1"> <tr> <td>م</td><td>ض</td><td>ر</td><td>ب</td><td>ض</td><td>ر</td><td>س</td><td>م</td><td>م</td><td>ر</td><td>ض</td><td>ة</td><td>ع</td><td>ص</td><td>ي</td><td>ر</td> </tr> <tr> <td>م</td><td>ض</td><td>ر</td><td>ب</td><td>ض</td><td>ر</td><td>س</td><td>م</td><td>م</td><td>ر</td><td>ض</td><td>ة</td><td>ع</td><td>ص</td><td>ي</td><td>ر</td> </tr> <tr> <td>م</td><td>ض</td><td>ر</td><td>ب</td><td>ض</td><td>ر</td><td>س</td><td>م</td><td>م</td><td>ر</td><td>ض</td><td>ة</td><td>ع</td><td>ص</td><td>ي</td><td>ر</td> </tr> <tr> <td>م</td><td>ض</td><td>ر</td><td>ب</td><td>ض</td><td>ر</td><td>س</td><td>م</td><td>م</td><td>ر</td><td>ض</td><td>ة</td><td>ع</td><td>ص</td><td>ي</td><td>ر</td> </tr> </table> <p>يعلق المعلم في كل مرة صورة ويطلب من الافواج ترتيب الحروف وتكوين كلمة مناسبة للسورة</p>  <p>الفائز من المجموعة هو الذي يحصل على الكلمة الاولى وهكذا مع بقية الكلمات</p> <p>النشاط 2</p> <p>في كل مجموعة لديها لوحتين لوحة حرف ص ولوحة لها حرف ض</p> <p>يقرا المعلم في كل مرة كلمة ويطلب من كل مجموعة اذا سمعو حرف ض يرفعون الحرف المكتوب باللوحه واذا سمعو كلمة بها حرف ص يرفعون اللوحه س</p> <p>الخاسر يقصى من المسابقة الى ان يبقى مجموعة واحدة الفائزة تكرم</p>			م	ض	ر	ب	ض	ر	س	م	م	ر	ض	ة	ع	ص	ي	ر	م	ض	ر	ب	ض	ر	س	م	م	ر	ض	ة	ع	ص	ي	ر	م	ض	ر	ب	ض	ر	س	م	م	ر	ض	ة	ع	ص	ي	ر	م	ض	ر	ب	ض	ر	س	م	م	ر	ض	ة	ع	ص	ي	ر
م	ض	ر	ب	ض	ر	س	م	م	ر	ض	ة	ع	ص	ي	ر																																																				
م	ض	ر	ب	ض	ر	س	م	م	ر	ض	ة	ع	ص	ي	ر																																																				
م	ض	ر	ب	ض	ر	س	م	م	ر	ض	ة	ع	ص	ي	ر																																																				
م	ض	ر	ب	ض	ر	س	م	م	ر	ض	ة	ع	ص	ي	ر																																																				
الانطلاق	<p>يطلب المعلم تشكيل افواج كل فوج فيه 4 تلاميذ وقائد الفوج يوزع المعلم على التلاميذ بطاقات الحروف</p>																																																																		
وضعية	<p>يطلب المعلم تشكيل افواج كل فوج فيه 4 تلاميذ وقائد الفوج يوزع المعلم على التلاميذ بطاقات الحروف</p>																																																																		
بناء التعلميات	<p>يطلب المعلم تشكيل افواج كل فوج فيه 4 تلاميذ وقائد الفوج يوزع المعلم على التلاميذ بطاقات الحروف</p>																																																																		
استثمار المكتسبات	<p>يكتب المعلم ضباب جرس شجرة ضرس صنارة ضبع صفارة معرض</p> <p>يقرا المتعلم الكلمات قراءة جماعية ثم فردية</p> <p>يكتب المعلم على السبورة ويطلب من التلاميذ كتابة الكلمات التي تتضمن الحرف على كراس القسم</p> <p>ص:.....</p> <p>ض:.....</p> <p>على الاواح كل تلميذ يكتب كلمة من عنده فيها حرف السين او الشين مع الحروف المدروسة</p>																																																																		
تقويم	<p>يقرا ويكتب</p>																																																																		
الانطلاق	<p>يقرا ويكتب</p>																																																																		
بناء التعلميات	<p>يقرا ويكتب</p>																																																																		
استثمار المكتسبات	<p>يقرا ويكتب</p>																																																																		
تقويم	<p>يقرا ويكتب</p>																																																																		

السنة : الاولى	المحور: الرياضة والتسلية	الاستاذ : بن عبد القادر عبد الصمد	مدرسة : شيخي عبد القادر درمام سبدو
الحصة 13	انتاج كتابي	الموضوع : حرفا الصاد والضاد	الميدان : التعبير الكتابي
اسبوع 15	الكفاء الختامية : ينتج كتابة من اربع الى ست جمل يغلب عليه النمط الحوارى انطلاقا من سندات مكتوبة او مصورة		
الموارد المستهدفة 4		3مركبات الكفاءة	12 لكفاءات العرضية
<ul style="list-style-type: none"> تنبيت الحرف الأول تنبيت الحرف في كلمات - تكملة كلمة "كتابة" بالصوت الناقص - كتابة الحرف (مع بقية الأصوات) 		<ul style="list-style-type: none"> يفهم ما يقرأ يعيد بناء المعلومات الواردة في النص يستعمل المعلومات الواردة في النص يقيم مضمون النص 	<ul style="list-style-type: none"> ينمي قدراته التواصلية مشافهة يعبّر مشافهة بلغة سليمة يحترم آداب تناول الكلمة
1 القيم والمواقف			
<ul style="list-style-type: none"> يعتبر بلغته يرتبط وجدانيا بأماكن العلم، ويحافظ عليها. احترام الاب المحبة الطهارة 			
المقطع 4	مؤشر الكفاءة : يلاحظ الصورة ويرتب الكلمات في جملة يلون الكلمات التي تتضمن حرفا الصاد والضاد		
التقويم	الوضعية التعليمية التعليمية		
التشخيصي	مراجعة الحروف المدروسة	قراءة الحروف المدروسة على السبورة يملي حرف حرف الضاد الصاد مع حركات التنوين يسال المعلم اين ذهب احمد وخديجة ماذا اشتريا	
المرحله	النشاط 1		
الانطلاق	<p>يطلب المعلم فتح دفتر الانشطة وانجاز التمرين طريقة الالواح احسن يكتب المعلم فاكهة مدرسة حيوان يقرا المعلم توت ويطلب من المتعلمين اين توضع فقط بكتابة احدى الكلمات على اللوحة مثال : تمر يكتب المتعلم على اللوحة فاكهة</p> <p>أنصح</p> <p>■ أضع البطاقة في الظرف المناسب .</p> <p>توت</p> <p>صبيح</p> <p>جمل</p> <p>سبورة</p> <p>تمر</p> <p>معلمة</p> <p>مهر</p> <p>ساحة</p> <p>مشمش</p> <p>حيوان</p> <p>مدرسة</p> <p>فاكهة</p>		
البناء	يسمع يكتب يعبر يقرأ	النشاط 2	
البناء	<p>يعبر المتعلم بصفة تلقائية ويدون النص على السبورة يقرأه المعلم ثم المتعلم</p> <p>■ ماذا اشترى أحمد من معرض الكتاب ؟</p> <p>٥ ٤ ٣ ٢ ١</p>		
			

يكتب المعلم : قصة ساشتري الصرصور النملة و

يقرا المتعلم الجملة مشوشة

هل الجملة مرتبة ام مشوشة

على كراس القسم يقوم التلاميذ بترتيب الجملة وكتابتها

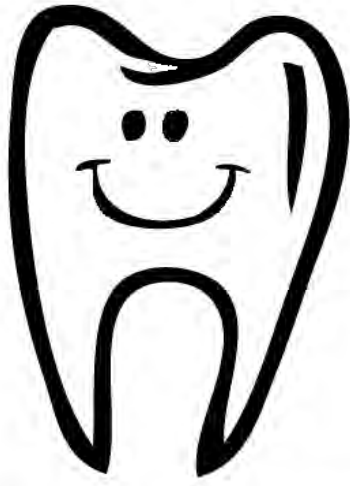
يقرا
ويرتب
ويكتب

الملاحق انتاج شفوي









الملاحق ألعاب قرائية

السنة : الاولى	المحور: الرياضة والتسلية	الاستاذ : بن عبد القادر عبد الصمد	مدرسة : شيخي عبد القادر درمام سبدو
1	الحصّة	الموضوع : مباراة في كرة القدم	الميدان : فهم المنطوق
16	اسبوع	الكفاء الختامية : يفهم خطابات منطوقة يغلب عليها النمط الحوارّي، ويتجاوب معها.	
الموارد المستهدفة		3مركبات الكفاءة	12 لكفاءات العرّضية
<ul style="list-style-type: none"> أسلوب الحوار. المطالعة الرياضة مطابقة الفعل للفاعل في التذكير والتأنيث 		<ul style="list-style-type: none"> يرد استجابة لما يسمع يتفاعل مع النص المنطوق يقمّ مضموف النص المنطوق. 	<ul style="list-style-type: none"> ينمي قدراته التواصلية استماعا يعبر مشافهة بلغة سليمة يحترم آداب تناول الكلمة
1 القيم والمواقف		<ul style="list-style-type: none"> يعتز بلغته يرتبط وجدانيا بأماكن العلم، ويحافظ عليها. نظافة جسمه ومحيطه روح التعاون 	
4	المقطع	مؤشر الكفاءة : فهم النص المنطوق واعادة سرده	
تقويم	الوضعية التعليمية التعليمية		المراحل
تشخيصي	يسمع ويجيب بحرية	<p>يسأل المعلم الاولاد : ماهي الرياضة او اللعبة التي تحبونها ؟ هل شاهدتم الفريق مباراة الفريق الوطني قبل البداية المباراة يقف للعبون والجمهور ماذا يسمعون : النشيد الوطني من الذي يكون فقط في الملعب : اللعوب والحكم المهمة الثانية يجري مقابلة في كرة القدم مع اصدقائه. احمد وبلال لعبا كرة القدم سنتعرف اين لعبا ومن هو الفريق الفائز</p>	
تكويني	سرد النص المنطوق يسمع وجيب عن الاسئلة من النص ام من نسج خياله	<p>تقديم النص قراءة أو سردا من قبل الأستاذ على مسمع المتعلمين بصوت معبر، مرفق بالإشارات والإيحاءات المساعدة على شد الانتباه وتركيز اهتمام المتعلمين على الفهم، وإعادة السرد إذا اقتضت الضرورة، وحسب الحاجة.</p> <p>سرد النص المنطوق :</p> <p>تَطَمَّتْ مَدْرَسَتُنَا مَبَارَةَ فِي كُرَةِ الْقَدَمِ بَيْنَ الْأَقْسَامِ . ذَهَبَ أَحْمَدُ مَعَ أَصْدِقَائِهِ إِلَى الْمَلْعَبِ رُقَّةَ الْأَسْتَاذِ . وَكَانَ كُلُّ فَرِيقٍ يَتَكَوَّنُ مِنْ سِتَّةِ لَاعِبِينَ . وَبَعْدَ الْإِسْتِمَاعِ لِلنَّشِيدِ الْوَطَنِيِّ ، أَخَذَ كُلُّ لَاعِبٍ مَكَانَهُ ، وَضَعَ الْحَكْمَ الْكُرَةَ وَسَطَ الْمَلْعَبِ ، وَأَعْلَنَ بَدَايَةَ الْمَبَارَاةِ . بَدَأَ اللَّاعِبُونَ يَجْرُونَ وَرَاءَ الْكُرَةِ . رَأَى بِلَالٌ أَحْمَدَ أَمَامَهُ ، فَصَوَّبَ الْكُرَةَ نَحْوَهُ . أَخَذَ أَحْمَدُ الْكُرَةَ ، ثُمَّ رَكَلَهَا رَكْلَةً صَارُوخِيَّةً ، فَتَصَدَّى لَهَا الْحَارِسُ . بِلَالٌ آه ! خَسَارَةٌ ، كَيْدَتْ تُسَجِّلُ هَدَفًا لَوْ لَا مَهَارَةَ الْحَارِسِ .</p> <p>اختبار مدى فهم المتعلمين للنص المنطوق</p> <ol style="list-style-type: none"> 1. من الذي نظم المباراة ؟ من هم الفرق التي شاركت في المباراة ؟ 2. تري هل يذهب التلاميذ لوحدهم الى الملعب ؟ من يرافقهم 3. كم لاعب في كل فريق ؟ 4. ماذا سمع الفريقين ؟ 5. من الذي اعلن بداية المباراة ؟ واين وضع الكرة ؟ 6. مع من كان يلعب بلال الكرة ؟ 7. عندما راي بلال احمد امامه ماذا فعل ؟ كيف ركل احمد الكرة ؟ 8. هل سجل احمد الهدف ؟ من الذي تصدى لها 9. ماذا قال بلال عندما تصدى الحارس للكرة ؟ ماذا قال ل احمد عن الحارس <p>اجراء احداث النص:</p> <p>المكان: اين جرت المباراة : الملعب الزمان: متى بدأت المباراة حصّة الرياضة الشخصيات: من هم الاشخاص الذي كانوا في النص : بلال احمد الاستاذ الحكم الحارس اللاعبون الاحداث: لعب التلاميذ النهاية: كاد احمد ان يسجل هدف القيم: التعاون هل ساعد بلال احمد في تسجيل الهدف ، هل يستطيع احمد ان يلعب ويسجل هدف لوحده نظافة المكان: بعد ان تنتهوا من المباراة هل تترك الملعب متسخ نظافة الجسم: عندما تنتهي من اللعب هل تذهب الى الاكل او الى النوم مباشرة ماذا تفعل</p>	
تخصيبي	اعادة سرد النص المنطوق	<p>يسال المعلم التلاميذ لعبتكم كرة القدم مع اصدقائكم اين لعبتم وكم كان عدد كل فريق من منكم يصف لي المباراة مثل مباراة بلال واحمد يعيد المتعلم سرد النص المنطوق بمساعدة المعلم استنادا الى النص المنطوق</p>	

السنة : الاولى	المحور: الرياضة والتسلية	الاستاذ: بن عبد القادر عبد الصمد	مدرسة : شيخي عبد القادر درمام سبدو	
2	الحصة	الموضوع : مباراة في كرة القدم	الميدان : تعبير الشفوي	
16	اسبوع	الكفاء الختامية : يحاور ويناقش انطلاقا من سندات مكتوبة أو مصورة في وضعيات تواصلية دالة		
الموارد المستهدفة		3 مركبات الكفاءة	1 القيم والمواقف	
<ul style="list-style-type: none"> أسلوب الحوار. المطالعة الرياضة مطابقة الصفة للاسم في العدد و التذكير 		<ul style="list-style-type: none"> يعبر عن مشهد معروض أمامه يجري حوارا بين شخصيات يعبر عن رأيه ومشاعره. 	<ul style="list-style-type: none"> 12 لكفاءات العرضية ينمي قدراته التواصلية استماعا يعبر مشافهة بلغة سليمة يحترم آداب تناول الكمة 	<ul style="list-style-type: none"> 1 القيم والمواقف يعتز بلغته يرتبط وجدانيا بأماكن العلم، ويحافظ عليها. نظافة جسمه ومحيطه التعاون
4	المقطع	مؤشر الكفاءة : يسرد قصة انطلاقا من مشهد أو مجموعة صور - - يعبر عن مشهد معروض أمامه		
تقويم	الوضعية التعليمية التعلمية		المراحل	
تشخيصي	الى اين ذهب احمد واصدقانه ؟ رفقة من ؟ هل سجل احمد هدفا ؟ من الذي تصدده للكرة ؟		الانطلاق وضعية	
تقييمي	 <p>يجب انطلق من المشهد والنص المنطوق</p>	<p>يعبر انطلاقا من مشهد انطلاق وصف المشهد تلقائيا من المتعلمين تجاوبا مع الأسئلة التوجيهية الآتية مراعاة للمستوى: كيف يسمى المكان الذي يلعب فيه الاطفال ؟ ما اسم هذه اللعبة ؟ قبل بداية المباراة ماذا يستمع كل فريق ؟ ماهي الاعلام المعلقة في المدرجات ؟ ماهو اللون الذي يرتديه كل فريق ؟ لمن يرمي بلال الكرة ؟ من هو الذي يرتدي قميصا اسود وفي يده صفارة ؟ من هم الذين يشجعون الفريق اين هم ؟</p> <p>مسرحة الاحداث اثناء مشاهدة مباراة الفريق الوطني في تلفاز ماذا تسمعون : المعلق يشرح المعلق هو الذي ينقل المباراة وكل حركة او هدف يشرحه المعلق للمشاهدين</p> <p>يقوم المعلم بدور المعلق : دخل فريق احمد وبلال السنة الاولى بلون اللون الاخضر وفريق السنة الثانية باللون الازرق</p> <p>يستمع الفريقين الى النشيد الوطني</p> <p>يصفر الحكم ويتطلق المباراة</p> <p>يرمي بلال الكرة ل احمد احمد يصوب الكرة نحو الحارس</p> <p>ولكن يتصدى لها الحارس</p> <p>بلال : لا تغضب يا احمد سنسجل هدفا في المرة القادمة</p>	بناء التعلمات	
تصنيفي	مسرحة احداث النص	اعادة مسرحة النص المنطوق يطلب المعلم من التلاميذ اعادة التعليق على المباراة مثل المعلم مع مساعدته	المكتسبات استثمار	


السنة : الأولى		المحور: الرياضة والتسلية		الاستاذ : بن عبد القادر عبد الصمد		مدرسة : شيخي عبد القادر درمام سبدو	
الحصة 2		تعبير شفوي (استعمل)		الموضوع : في معرض الكتاب		الميدان : تعبير الشفوي	
اسبوع 16		الكفاء الختامية : يحاور ويناقش انطلاقا من سندات مكتوبة أو مصورة في وضعيات تواصلية دالة					
الموارد المستهدفة 4		مركبات الكفاءة 3		2 لكفاءات العرضية		1 القيم والمواقف	
أسلوب الحوار . اسماء الاشارة [وراء، امام] ألفاظ المحبة		يكتشف اسماء الاشارة [وراء، امام] يوظف الصيغ في وضعيات دالة يعبر عن رأيه ومشاعره		ينمي قدراته التواصلية مشافهة يعبر مشافهة بلغة سليمة يحترم آداب تناول الكمة		يعتز بلغته يرتبط وجدانيا بأماكن العلم، ويحافظ عليها. الطهارة الجسم والمكان روح التعاون	
المقطع 4		مؤشر الكفاءة : يوظف هذا و هذه في جمل دالة					
تقويم		الوضعية التعليمية التعليمية					
تدريسي		المراحل					
يتذكر ويجيب		يطلب المعلم من تلميذ من يجلس امامك ثم تلميذ اخر من يجلس ورائك هل الحارس يقف وراء المرمى ام امام المرمى					
يجيب يعبر بقرا الجملة يقرا يكتب يكون جملا		<p>عندما اعلن الحكم عن المباراة ماذا فعل اللاعبون :</p> <p>يكتب المعلم الجملة على السبورة :</p> <p>بدا اللاعبون يجرون وراء الكرة</p> <p>يقرا المعلم الجملة ثم يقرأها المتعلم عدة مرات</p> <p>يطلب المعلم ملاحظة الصورة الأولى والتعليق عليها</p> <p>ماذا يفعل بلال ؟ هل هو يجري وراء الكرة ام امامها ؟</p> <p>يكتب المعلم الجملة على السبورة :</p> <p>بلال يجري وراء الكرة</p> <p>يطلب المعلم كتابة الجملة على الالواح</p> <p>يطلب منهم محو في الاول الكرة ثم قراءتها ثم محو بلال ثم يجري</p> <p>يقرا المتعلم وراء ثم يمحي المعلم الكلمة ومطالبتهم بكتابتها من جديد</p> <p>يسال المعلم من من كم يعطيني جملة فيها وراء</p> <p>يكتب المعلم احسن الجمل على السبورة ثم يقرأها المتعلم</p> <p>يطلب المعلم ملاحظة الصورة الثانية والتعليق عليها</p> <p>اين يقف الحارس ؟</p> <p>يكتب المعلم الجملة على السبورة :</p> <p>يقف الحارس امام المرمى</p> <p>يقرأها المتعلم عدة مرات</p> <p>امام الحارس المرمى يقف يطلب من المتعلمين ترتيب الجملة ثم كتابة امام على الالواح</p> <p>يسال المعلم من من كم يعطيني جملة فيها امام</p> <p>يكتب المعلم احسن الجمل على السبورة ثم يقرأها المتعلم</p>					
يجيب يكتب يقرا يكون جملا		<p>يكتب المعلم على السبورة الجمل الآتية :</p> <p>يقف التلاميذالعلم</p> <p>الخرانة.....التلاميذ</p> <p>على كراس القسم يكتب المتعلم امام او وراء مكان النقط</p>					
تدريسي		المكتسبات					
يسمع يقرا ونجز على كراس القسم		استثمار					

السنة : الاولى		المحور: الرياضة والتسلية		الإستاذ: بن عبد القادر عبد الصمد		مدرسة: شيخي عبد القادر درمام سبدو	
4	الحصّة	انتاج شفوي		الموضوع: في معرض الكتاب		الميدان: تعبير الشفوي	
16	اسبوع	الكفاء الختامية: يحاور ويناقش انطلاقا من سندات مكتوبة أو مصوّرة في وضعيات تواصلية دالة					
الموارد المستهدفة		3مركبات الكفاءة		12 لكفاءات العرّضية		1 القيم والمواقف	
<ul style="list-style-type: none"> - أسلوب الحوار. - أسماء الاشارة [هذه، هذها، - ألفاظ المحبة 		<ul style="list-style-type: none"> ▪ يسرد أحداثا انطلاقا من مشاهد ▪ يلخص أحداثا ▪ يعبر عن رأيه ومشاعره 		<ul style="list-style-type: none"> • ينمي قدراته التواصلية مشافهة • يعبر مشافهة بلغة سليمة • يحترم آداب تناول الكمة • يكتسب معطيات ويوظفها في تعبيره 		<ul style="list-style-type: none"> • يعتز بلغته • يرتبط وجدانيا بأماكن العلم، ويحافظ عليها. • احترام الاب المحبة • الطهارة 	
4	المقطع	مؤشر الكفاءة: إنتاج نص شفوي مماثل انطلاقا من سندات					
تقويم		الوضعية التعليمية التعليمية					المراحل
تشخيصي	يتذكر ويجب	<p>ما هي الرياضة التي كان يمارسها احمد وبلال من منكم يحبها هل يكون الفريق الاول اكبر من الفريق الثاني لماذا يوجد الحكم في الملعب</p>					وضعية الانطلاق
وتنقي	يعبلا عن المشاهد يصف ويسرد نصا انطلاقا من المشاهد الثلاث	<p>يعرض المعلم المشهد</p>  <p>يعبر شفويا عما يشاهده في الصورة مستعينا بما ورد في النص المسموع من كم لاعب يتكون كل فريق احمد لماذا يستمع الفريق للنشيد الوطني ترى ماهو القسم الذي سيلعب معه احمد بلال يرتدي اللون الاخضر ترى ماهو اللون الذي يرتديه احمد لو سقط لاعب من هو الذي يوقف المباراة اين يقف الحارس اين سيرمي بلال الكرة ؟ هل احمد وراء بلال ام امامه ترى عندما يمسك احمد الكرة اين سيقدفها يكتب المعلم ا لجمل على السبورة</p>					بناء التعليمات
تحصيلي	يعبر يقرأ	<p>انطلاقا من الاسئلة يقوم التلميذ بالتعبير عن الصورة مع ذكر كل الاجوبة ليكون نصا قصيرا يكتب احسن انتاج شفوي على سبورة ويقرأ</p>					المكتسبات

السنة : الاولى		المحور: الرياضة والتسلية		الاستاذ: بن عبد القادر عبد الصمد		مدرسة: شيخي عبد القادر درمام سبدو	
الحصة 5		قراءة اجمالية		الموضوع: في معرض الكتاب		الميدان: فهم المكتوب	
اسبوع 16		الكفاءة الختامية: يقرأ نصوصا بسيطة، يغلب عليها النمط الحوارى تتكوّن من عشر إلى عشرين كلمة قراءة سليمة ويفهمها					
الموارد المستهدفة 4		مركبات الكفاءة 3		لكفاءات العرّضية 12		1 القيم والمواقف	
<ul style="list-style-type: none"> - القراءة الصحيحة لمفردات وكلمات متداولة - تثبيت الرصيد اللغوي المكتسب - استخراج الجمل من الرصيد اللغوي المكتسب * قراءة الجمل مكتوبة ثم تثبيتها بالمشاهد 		<ul style="list-style-type: none"> يفهم ما يقرأ يعيد بناء المعلومات الواردة في النص يستعمل المعلومات الواردة في النص يقيم مضمون النص 		<ul style="list-style-type: none"> ينمي قدراته التواصلية مشافهة يعبر مشافهة بلغة سليمة يحترم آداب تناول الكلمة 		<ul style="list-style-type: none"> يعتز بلغته يرتبط وجدانيا بأماكن العلم، ويحافظ عليها. احترام قواعد اللعبة الطهارة 	
المقطع 4		مؤشر الكفاءة: القراءة الجيدة، ويستخرج المعلومات من السندات البصرية المرافقة للنص					
تقويم		الوضعية التعليمية التعلّمية					
المراحل		المرحلة الأولى					
تشخيصي		يسأل المعلم: من الذي نظم مباراة في كرة القدم؟ من هم الذين يسجلون المباراة؟ هل يستطيع الفريقين اللعب دون حارس؟ الفريق الثاني يلعب فيه فاروق بينما احمد اراد تسجيل الهدف دفع فاروق احمد فسقط على الارض ماذا سيفعل الحكم؟					
وتقييمي		<p>من خلال اجابات التلاميذ</p> <p>الجملة الاولى:</p> <p>نظم الاصدقاء مباراة في كرة القدم</p> <p>يكتب المعلم الجملة الاولى مع تلوين الحرف دون الاشارة اليه وتمهيدا له</p> <p>نظم الاصدقاء مباراة في كرة القدم</p> <p>يقرأ المعلم الجملة كلمة كلمة ثم يقرأه المتعلم قراءة جماعية ثم فردية</p> <p>يقوم المعلم بكتابة الجملة على الالواح غير مرتبة ومطالبة المتعلم بترتيبها ثم قراءتها مرتبة</p> <p>الاصدقاء نظم القدم مباراة في</p> <p>يحذف المعلم كلمة ومطالبته باتمامها</p> <p>يقرأ المتعلم قراءات جماعية ثم قراءات فردية للجملة</p> <p>الجملة الثانية: عندما اسقط فاروق احمد ماذا سيعطي الحكم لفاروق</p> <p>اعطى الحكم بطاقة حمراء لفاروق</p> <p>يقرأ المعلم الجملة كلمة كلمة ثم يقرأه المتعلم قراءة جماعية ثم فردية</p> <p>يقوم المعلم بكتابة الجملة على الالواح غير مرتبة ومطالبة المتعلم بترتيبها ثم قراءتها مرتبة</p> <p>لفاروق اعطى الحكم حمراء بطاقة</p> <p>يحذف المعلم كلمة ومطالبته باتمامها</p>					
المكتسبات		يفتح المتعلم الكتاب ثم يقرأ النص كاملا : نظم الاصدقاء مباراة في كرة القدم اعطى الحكم بطاقة حمراء ل فاروق					

السنة : الاولى		المحور: الرياضة والتسلية		الاستاذ : بن عبد القادر عبد الصمد		مدرسة : شيخي عبد القادر درمام سبدو	
الحصة 6		قراءة		الموضوع : في معرض الكتاب حرف القاف		الميدان : فهم المكتوب	
اسبوع 16		الكفاء الختامية : يقرأ نصوصا بسيطة، يغلب عليها النمط الحوارى تتكوّن من عشر إلى عشرين كلمة قراءة سليمة ويفهمها					
المواقف		1 القيم والمواقف		2 لكفاءات العرّضية		3مركبات الكفاءة	
الموارد المستهدفة		4الموارد المستهدفة		3مركبات الكفاءة		2 لكفاءات العرّضية	
تجزيد الحرف الأول استخراج الجملة وتقطيعها واكتشاف الحرف وقراءته في وضعياته المختلفة . قراءة حرف القاف مع الصوائت القصيرة والصوائت الطويلة.		يفهم ما يقرأ يعيد بناء المعلومات الواردة في النص يستعمل المعلومات الواردة في النص يقيم مضمون النص		ينمي قدراته التواصلية مشافهة يعبر مشافهة بلغة سليمة يحترم آداب تناول الكلمة		يعتزّ بلغته يرتبط وجدانيا بأماكن العلم، ويحافظ عليها. احترام قواعد اللعبة الطهارة	
المقطع 4		مؤشر الكفاءة : يكتشف حرف القاف ويقراه مع باقي الاصوات					
تقويم		الوضعية التعليمية التعلمية					
المراحل		يراجع المتعلم على سبورة الحروف : الحروف المدروسة يملي المعلم الكلمات التالية : صرصور / ضباب / ضرس / العودة الى النص المنطوق ماذا نظم اصدقاء احمد					
تشخيصي		يتذكر ويجيب					
ويبنى		من خلال اجابات التلاميذ يكتب المعلم الجملة مع تلوين حرف القاف دون الاشارة اليه وتمهيدا له نظم الاصدقاء مباراة في كرة القدم يقرأ المعلم الجملة عدة مرات يركز المعلم على حرف القاف قراءة جماعية ثم قراءة فردية على الصبورة يسال المعلم كم كلمة في هذه الجملة يتوصل الى 5 كلمات يقوم المعلم بكتابة الجملة على الالواح مباراة الاصدقاء نظم في كرة القدم يحذف المعلم كلمة ويقراها التلاميذ الى ان يصل يسال المعلم ماذا بقي : القدم يقرأها المتعلم قراءات جماعية ثم قراءات فردية مطالبة المتعلم بكتابتها على الالواح بشكل كبير يقوم المعلم بتجزئة الكلمة ال ق د م يقرأها المتعلم حرف حرف يطلب المعلم محو حرف م يقرأ المتعلم القدم قراءة متكررة من طرف التلاميذ ثم يطلب منهم حذف حرف القدم يقرأ المتعلم القدم ثم يطلب منهم حذف ال اذن ماهو الحرف الذي بقي يقول المعلم الجميع الحرف هو القاف ضيفنا وهو حرف القاف نكتب الحرف على الالواح كما تعرفون ان لكل حرف لديه اخوة سنتعرف على اخوة الجيم في اول الكلمة : ق في وسط الكلمة : د في اخر الكلمة م : يقرأ المتعلم حرف القاف بالحركات القصيرة يقرأ المعلم الكلمات على الكتاب ومطالبة المتعلم بقراءتها والتلاميذ يتابعون بالمسطرة					
بناء التعلّمات		يقراه يكتب الحرف يتعرف على مواضع الحرف يقرا كلمات يرتب يقرا					
المكتسبات		يطلب المعلم من المتعلمين كلمات تتضمن حرف القاف في مواضع عدة ويدون الكلمات على السبورة يقرأها المتعلم					
التحصيلي		يكون كلمات					

السنة : الاولى		المحور: الرياضة والتسلية		الاستاذ : بن عبد القادر عبد الصمد		مدرسة : شيخي عبد القادر درمام سبدو	
7	الحصة	كتابة		الموضوع : في معرض الكتاب حرف القاف		الميدان : فهم المكتوب	
16	اسبوع	الكفاء الختامية : يقرأ نصوصا بسيطة، يغلب عليها النمط الحوارى تتكوّن من عشر إلى عشرين كلمة قراءة سليمة ويفهمها					
الموارد المستهدفة		3مركبات الكفاءة		12 لكفاءات العرّضية		1 القيم والمواقف	
التدريب على كتابة الحرف *كتابة الحرف على كراس القسم . القراءة في الكتاب		<ul style="list-style-type: none"> يفهم ما يقرأ يعيد بناء المعلومات الواردة في النص يستعمل المعلومات الواردة في النص يقيم مضمون النص 		<ul style="list-style-type: none"> ينمي قدراته التواصلية مشافهة يعبر مشافهة بلغة سليمة يحترم آداب تناول الكلمة 		<ul style="list-style-type: none"> يعتزّ بلغته يرتبط وجدانيا بأماكن العلم، ويحافظ عليها. احترام قواعد اللعبة الطهارة 	
4	المقطع	مؤشر الكفاءة : يكتب حرف القاف متبعا مقاييس الحروف					
تقويم		الوضعية التعليمية التعلمية					المراحل
تشخيصي	مراجعة الحروف المدروسة	يسأل ماهو الحرف الذي تعلمناه اليوم اين نضعه : مع جدول الحروف سنعرف اليوم حرف القاف باصدقائه الجدد من يعرفهم به يقرأ المتعلم من سبورة الحروف المدروسة					الانطلاق وضعية
تقييمي	يلاحظ يقرأ يميز يكتب يقرأ يشكل يسمع	<p>يلقى المعلم الصور التالية ويضع تحت كل صورة اسمها</p>  <p>يكتب المعلم الكلمات التالية قميص مقعد فريق</p> <p>يقرأ المتعلم الكلمات قراءة جماعية ثم فردية</p> <p>بقرأ المعلم الكلمة الاولى قميص</p> <p>يسأل المعلم اين يقع حرف القاف يتوصل التلميذ في اول الكلمة</p> <p>بقرأ المعلم الكلمة الثانية فريق</p> <p>يسأل المعلم اين يقع حرف القاف يتوصل التلميذ في اخر الكلمة الكلمة</p> <p>بقرأ المعلم الكلمة الثانية مقعد</p> <p>يسأل المعلم اين يقع حرف القاف يتوصل التلميذ في وسط الكلمة</p> <p>يكتب المعلم حرف القاف مع الحركات القصيرة يقرأ المتعلم القاف مع الحركات على اللوحة يكتب المتعلم حرف القاف في مواضعه الثلاث بالعجين يشكل حرف القاف يشرح المعلم على النموذج مقاييس كتابة الحرف على الكراس</p>					بناء التعلّمات
تقييمي	يكتب وفق النموذج	<p>على كراس القسم يرسم المعلم النموذج على السبورة</p>  <p>ويساعد المتعلم في التعرف على نقطة البداية وينجز النموذج الأول إعطاء التوجيهات الخاصة بأبعاد الحرف. كتابو في كل سطر حرف -مراقبة المعلم الإنجاز ويوجه. -يواصل المتعلم مع بقية النماذج.</p>					استثمار المكتسبات

السنة : الاولى		المحور: الرياضة والتسلية		الاستاذ: بن عبد القادر عبد الصمد		مدرسة: شيعي عبد القادر درمام سبدو	
9	الحصة	قراءة		الموضوع: في معرض الكتاب حرف الكاف		الميدان: فهم المكتوب	
16	اسبوع	الكفاء الختامية: يقرأ نصوصا بسيطة، يغلب عليها النمط الحوارى تتكون من عشر إلى عشرين كلمة قراءة سليمة ويفهمها					
الموارد المستهدفة		3مركبات الكفاءة		12 لكفاءات العرضية		1 القيم والمواقف	
تجريد الحرف الأول استخراج الجملة وتقطيعها واكتشاف الحرف وقراءته في وضعياته المختلفة . قراءة حرف الكاف مع الصوائت القصيرة والصوائت الطويلة.		يفهم ما يقرأ يعيد بناء المعلومات الواردة في النص يستعمل المعلومات الواردة في النص يقيم مضمون النص		ينمي قدراته التواصلية مشافهة يعبر مشافهة بلغة سليمة يحترم آداب تناول الكلمة		يعتبر بلغته يرتبط وجدانيا بأماكن العلم، ويحافظ عليها. احترام قواعد اللعب الطهارة	
4	المقطع	مؤشر الكفاءة: يكتشف حرف الكاف ويقرأه مع باقي الاصوات					
تقويم		الوضعية التعليمية التعلمية					
تشخيصي		المرحله					
يتذكر ويجيب		العودة الى النص المنطوق ماذا نظمت المدرسة الى من مرر بلال الكرة مالذي حدث عندما اراد احمد تسجيل الهدف ماذا اعطى الحكم لفاروق					
يسمع يقرأ يرتب يقرأ يكتب يمحي ويقرأ يكتشف الحرف يقرأ يكتب الحرف يتعرف على مواضع الحرف يقرأ كلمات يرتب يقرأ		من خلال اجابات التلاميذ يكتب المعلم الجملة مع تلوين حرف الكاف دون الاشارة اليه وتمهيدا له اعطى الحكم حمراء لفاروق يقرأ المعلم الجملة عدة مرات يركز المعلم على حرف الكاف قراءة جماعية ثم قراءة فردية على السبورة يسأل المعلم كم كلمة في هذه الجملة يتوصل الى 5 كلمات يقوم المعلم بكتابة الجملة على الالواح اعطى الحكم حمراء لفاروق يحذف المعلم في كل مرة كلمة ويقرأها التلاميذ الى ان يصل يسأل المعلم ماذا بقي : الحكم يقرأها المتعلم قراءات جماعية ثم قراءات فردية مطالبة المتعلم بكتابتها على الالواح بشكل كبير يقوم المعلم بتجزئة الكلمة ال ح ك م يقرأها المتعلم حرف حرف يطلب المعلم محو حرف م يقرأ المتعلم الحك قراءة متكررة من طرف التلاميذ يطلب المعلم محو ال يقرأ المتعلم حك قراءة متكررة من طرف التلاميذ يطلب المعلم محو حرف الحاء ماهو الحرف الذي بقي يقول المعلم الجميع الحرف هو الكاف ضيفنا وهو حرف الكاف نكتب الحرف على الالواح كما تعرفون ان لكل حرف لديه اخوة سنتعرف على اخوة الجيم في اول الكلمة : ك في وسط الكلمة : -ك- في اخر الكلمة ك يقرأ المتعلم حرف الكاف بالحركات القصيرة يقرأ المعلم الكلمات على الكتاب ومطالبة المتعلم بقراءتها والتلاميذ يتابعون بالمسطرة  ملاكم حكم كرة كأس					
تصنيفي		يطلب المعلم من المتعلمين كلمات تتضمن حرف الكاف في مواضع عدة ويدون الكلمات على السبورة يقرأها المتعلم					
يكون كلمات		استثمار المكتسب					

السنة : الاولى		المحور: الرياضة والتسلية		الاستاذ : بن عبد القادر عبد الصمد		مدرسة : شيخي عبد القادر درمام سبدو	
10	الحصة	كتابة		الموضوع : في معرض الكتاب حرف الكاف		الميدان : فهم المكتوب	
15	اسبوع	الكفاء الختامية : يقرأ نصوصا بسيطة، يغلب عليها النمط الحوارى تتكون من عشر إلى عشرين كلمة قراءة سليمة ويفهمها					
الموارد المستهدفة		3مركبات الكفاءة		2 لكفاءات العرضية		1 القيم والمواقف	
التدريب على كتابة الحرف * كتابة الحرف على كراس القسم . - القراءة في الكتاب		يفهم ما يقرأ يعيد بناء المعلومات الواردة في النص يستعمل المعلومات الواردة في النص يقيم مضمون النص		ينمي قدراته التواصلية مشافهة يعبر مشافهة بلغة سليمة يحترم آداب تناول الكلمة		يعتز بلغته يرتبط وجدانيا بأماكن العلم، ويحافظ عليها. احترام قواعد اللعبة الطهارة	
4	المقطع	مؤشر الكفاءة : يكتب حرف الكاف متبعا بمقاييس الحروف					
تقويم		الوضعية التعليمية التعليمية					المراحل
تشخيصي	مراجعة الحروف المدروسة	يسال ماهو الحرف الذي تعلمناه اليوم اين نضعه : مع جدول الحروف سنعرف اليوم حرف الكاف باصدقائه الجدد من يعرفهم به يقرأ المتعلم من سبورة الحروف المدروسة					وضعية الانطلاق
وبني	يلاحظ يقرأ يميز يكتب يقرأ يشكل يسمع	<p>يلقى المعلم الصور التالية ويضع تحت كل صورة اسمها</p>  <p>يكتب المعلم الكلمات التالية كاس كرة حكم ملاكم سرك يقرأ المتعلم الكلمات قراءة جماعية ثم فردية يقرأ المعلم الكلمة الاولى كرة يسال المعلم اين يقع حرف الكاف يتوصل التلميذ في اول الكلمة يقرأ المعلم الكلمة الثانية سرك يسال المعلم اين يقع حرف الكاف يتوصل التلميذ في اخر الكلمة الكلمة يقرأ المعلم الكلمة الثانية حكم يسال المعلم اين يقع حرف الكاف يتوصل التلميذ في وسط الكلمة يكتب المعلم حرف الكاف مع الحركات القصيرة يقرأ المتعلم الكاف مع الحركات على اللوحة يكتب المتعلم حرف الكاف في مواضعه الثلاث بالعجين يشكل حرف الكاف يشرح المعلم على النموذج مقاييس كتابة الحرف على الكراس</p>					بناء التعلماند
تحصيلي	يكتب وفق النموذج	<p>على كراس القسم يرسم المعلم النموذج على السبورة</p>  <p>ويساعد المتعلم في التعرف على نقطة البداية وينجز النموذج الأول إعطاء التوجيهات الخاصة بأبعاد الحرف. كتابو في كل سطر حرف -مراقبة المعلم الإنجاز ويوجه. -يواصل المتعلم مع بقية النماذج.</p>					استثمار المكتسبات

السنة : الاولى		المحور: الرياضة والتسلية		الاستاذ : بن عبد القادر عبد الصمد		مدرسة : شيخي عبد القادر درمام سبدو											
11	الحصة	تطبيقات		الموضوع : في معرض الكتاب حرف الكاف		الميدان : فهم المكتوب											
16	اسبوع	الكفاء الختامية : يقرأ نصوصا بسيطة، يغلب عليها النمط الحوارى تتكوّن من عشر إلى عشرين كلمة قراءة سليمة ويفهمها															
1 القيم والمواقف		12 لكفاءات العرضية		3 مركبات الكفاءة		4الموارد المستهدفة											
<ul style="list-style-type: none"> يعتزّ بلغته يرتبط وجدانيا بأماكن العلم، ويحافظ عليها. احترام الاب المحبة الطهارة 		<ul style="list-style-type: none"> ينمي قدراته التواصلية مشافهة يعتبر مشافهة بلغة سليمة يحترم آداب تناول الكلمة 		<ul style="list-style-type: none"> يفهم ما يقرأ يعيد بناء المعلومات الواردة في النص يستعمل المعلومات الواردة في النص يقيم مضمون النص 		<ul style="list-style-type: none"> تثبيت الحرف الأول تثبيت الحرف في كلمات - تكملة كلمة "كتابة" بالصوت الناقص - كتابة الحرف (مع بقية الأصوات) 											
4	المقطع	مؤشر الكفاءة : يثبت حرف الكاف ويقرأه في كلمات															
المراحل		الوضعية التعليمية التعليمية															
وضعية الانطلاق		يقرا المتعلم من سبورة الحروف المدروسة يملي المعلم بعض الحروف وكلمات تتضمن الحروف المدروسة قرد كتب كمال															
بناء التعلم		يكتب المعلم الكلمات التالية كاس كرة حكم ملاكم يقرا المتعلم الكلمات عدة مرات يمحي المعلم الكلمات يكتب اس .رة .ح.م .ملا.م يطلب المعلم في كل مرة كتابة ص مكان النقاط في المواضع الثلاث على الالواح يتوصل المعلم الى قراءة وكتابة حرف الكاف مع جميع الاصوات															
تقويم		<table border="1"> <tr> <td>ك</td><td>ك</td><td>ك</td><td>ك</td><td>ك</td><td>ك</td><td>ك</td><td>ك</td><td>ك</td><td>ك</td> </tr> </table> <p>يقرا المتعلم الكاف مع جميع الحركات كتابة الحرف على الالواح الذي ينطقه المعلم كتابة حرف الكاف مع الحركات على كراس القسم</p>						ك	ك	ك	ك	ك	ك	ك	ك	ك	ك
ك	ك	ك	ك	ك	ك	ك	ك	ك	ك								
تشخيصي		يقرا ويكتب															
وتبني		يقرا يكتب يقرا الحروف يكتب															
تصنيفي		<p>على دفتر الانشطة يقرأ المعلم السؤال. يشرح المعلم</p> <p>■ اذكر الحرف الناقص، واكتبه.</p>  <p>ينجز فرديا ثم التصحيح الجماعي على السبورة</p>															
استثمار المكتسبات																	

السنة : الاولى	المحور: الرياضة والتسلية	الاستاذ : بن عبد القادر عبد الصمد	مدرسة : شيخي عبد القادر درمام سبدو																																																												
الحصة : 12	ادماج + ألعاب قرآنية	الموضوع : حرف القاف و حرف الكاف	الميدان : فهم المكتوب																																																												
اسبوع : 16	الكفاء الختامية : يقرأ نصوصا بسيطة، يغلب عليها النمط الحواري تتكوّن من عشر إلى عشرين كلمة قراءة سليمة ويفهمها																																																														
الموارد المستهدفة	3مركبات الكفاءة	12 لكفاءات العرّضية	1 القيم والمواقف																																																												
قراءة حرفا القاف و حرف الكاف مع الصوائت القصيرة والصوائت الطويلة. كتابة وتثبيت حرف حرفا القاف و حرف الكاف في مختلف المواضع	<ul style="list-style-type: none"> يفهم ما يقرأ يعيد بناء المعلومات الواردة في النص يستعمل المعلومات الواردة في النص يقيم مضمون النص 	<ul style="list-style-type: none"> ينمي قدراته التواصلية مشافهة يعبّر مشافهة بلغة سليمة يحترم آداب تناول الكلمة 	<ul style="list-style-type: none"> يعتزّز بلغته يرتبط وجدانيا بأماكن العلم، ويحافظ عليها. احترام قواعد اللعبة الطهارة 																																																												
المقطع : 4	مؤشر الكفاءة : يقرأ الحروف مع جميع الحركات يدمج الحرفين - يرتب ويكمل الحرف الناقص																																																														
التقويم	الوضعية التعليمية التعلمية		المراحل																																																												
تشخيصي	يقرأ المتعلم من سبورة الحروف المدروسة يملي المعلم بعض الحروف ك كو قا قي وكلمات تتضمن الحروف المدروسة قارب كتاب مكة قمر		الاتصال وضعية																																																												
ويضي	<p>يطلب المعلم تشكيل افواج كل فوج فيه 4 تلاميذ وقائد الفوج يوزع المعلم على التلاميذ بطاقات الحروف</p> <table border="1"> <tr> <td>ك</td><td>ر</td><td>ة</td><td>م</td><td>لا</td><td>ك</td><td>م</td><td>م</td><td>ق</td><td>ع</td><td>د</td><td>ق</td><td>م</td><td>ي</td><td>ص</td> </tr> <tr> <td>ك</td><td>ر</td><td>ة</td><td>م</td><td>لا</td><td>ك</td><td>م</td><td>م</td><td>ق</td><td>ع</td><td>د</td><td>ق</td><td>م</td><td>ي</td><td>ص</td> </tr> <tr> <td>ك</td><td>ر</td><td>ة</td><td>م</td><td>لا</td><td>ك</td><td>م</td><td>م</td><td>ق</td><td>ع</td><td>د</td><td>ق</td><td>م</td><td>ي</td><td>ص</td> </tr> <tr> <td>ك</td><td>ر</td><td>ة</td><td>م</td><td>لا</td><td>ك</td><td>م</td><td>م</td><td>ق</td><td>ع</td><td>د</td><td>ق</td><td>م</td><td>ي</td><td>ص</td> </tr> </table> <p>يعلق المعلم في كل مرة صورة ويطلب من الافواج ترتيب الحروف وتكوين كلمة مناسبة للسورة</p>  <p>الفائز من المجموعة هو الذي يتحصل على الكلمة الاولى وهكذا مع بقية الكلمات</p> <p>النشاط 2</p> <p>في كل مجموعة لديها لوحتين لوحة حرف ك ولوحة لها حرف ق يقرأ المعلم في كل مرة كلمة ويطلب من كل مجموعة اذا سمعو حرف ك يرفعون الحرف المكتوب باللوحه واذا سمعو كلمة بها حرف ق يرفعون اللوحه س الخاسر يقصى من المسابقة الى ان يبقى مجموعة واحدة الفائزة تكرم</p>		ك	ر	ة	م	لا	ك	م	م	ق	ع	د	ق	م	ي	ص	ك	ر	ة	م	لا	ك	م	م	ق	ع	د	ق	م	ي	ص	ك	ر	ة	م	لا	ك	م	م	ق	ع	د	ق	م	ي	ص	ك	ر	ة	م	لا	ك	م	م	ق	ع	د	ق	م	ي	ص	بناء التعلمات
ك	ر	ة	م	لا	ك	م	م	ق	ع	د	ق	م	ي	ص																																																	
ك	ر	ة	م	لا	ك	م	م	ق	ع	د	ق	م	ي	ص																																																	
ك	ر	ة	م	لا	ك	م	م	ق	ع	د	ق	م	ي	ص																																																	
ك	ر	ة	م	لا	ك	م	م	ق	ع	د	ق	م	ي	ص																																																	
تصنيفي	يكتب المعلم قصة كلب بقرة كلام قارب ضبع يقرأ المتعلم الكلمات قراءة جماعية ثم فردية يكتب المعلم على السبورة ويطلب من التلاميذ كتابة الكلمات التي تتضمن الحرف على كراس القسم		استثمار المكتسبات																																																												
الناقص	<p>ق:.....</p> <p>ك:.....</p> <p>على الاواح كل تلميذ يكتب كلمة من عنده فيها حرف الكاف او القاف مع الحروف المدروسة</p>																																																														

السنة : الاولى	المحور: الرياضة والتسلية	الاستاذ : بن عبد القادر عبد الصمد	مدرسة : شيخي عبد القادر درمام سبدو
13	الحصة	الموضوع : حرفا القاف و الكاف	الميدان : التعبير الكتابي
16	اسبوع	الكفاء الختامية : ينتج كتابة من اربع الى ست جمل يغلب عليه النمط الحوارى انطلاقا من سندات مكتوبة او مصورة	
الموارد المستهدفة		3مركبات الكفاءة	12 لكفاءات العرضية
4الموارد المستهدفة		3مركبات الكفاءة	12 لكفاءات العرضية
تنهيت الحرف الأول تنهيت الحرف في كلمات - تكلمة كلمة "كتابة" بالصوت الناقص - كتابة الحرف (مع بقية الأصوات)		<ul style="list-style-type: none"> يفهم ما يقرأ يعيد بناء المعلومات الواردة في النص يستعمل المعلومات الواردة في النص يقيم مضمون النص 	<ul style="list-style-type: none"> يعتز بلغته يرتبط وجدانيا بأماكن العلم، ويحافظ عليها. احترام قواعد اللعبة الطهارة
4	المقطع	مؤشر الكفاءة : يلاحظ الصورة ويرتب الكلمات في جملة يلون الكلمات التي تتضمن حرفا الصاد والضاد	
تقويم	الوضعية التعليمية التعلمية		المراحل
تشخيصي	مراجعة الحروف المدروسة	قراءة الحروف المدروسة على السبورة يملي حرف حرف القاف و الكاف مع حركات التنوين يسأل المعلم اين ذهب احمد وخديجة ماذا اشتريا	
ويني	يسمع يكتب يعبر يقرا	<p>النشاط 1</p> <p>يطلب المعلم فتح دفتر الانشطة وانجاز التمرين</p> <p>■ اكتب كل كلمة في الجدول المناسب .</p> <p>حكيم - مقاعد - قريق - حرة - مقص - كفاكفا</p> <p>النشاط 2</p> <p>يعبر المتعلم بصفة تلقائية ويدون النص على السبورة يقرأه المعلم ثم المتعلم</p> <p>■ إلى أين ذهب أحمد مع أصدقائه ؟</p>  <p>ماذا تجد في الملعب ؟</p>	
تصليبي	يقرا ويرتب ويكتب	<p>يكتب المعلم : الحكم لفاروق بطاقة الحكم حمراء اعطى</p> <p>يقرا المتعلم الجملة مشوشة هل الجملة مرتبة ام مشوشة</p> <p>على كراس القسم يقوم التلاميذ بترتيب الجملة وكتابتها</p>	
		استثمار المكتسبات	

السنة : الاولى	المحور: الرياضة والتسلية	الاستاذ : بن عبد القادر عبد الصمد	مدرسة : شيخي عبد القادر درمام سيدو
1	الحصة	الموضوع : لعبة الغميضة	الميدان : فهم المكتوب
16	اسبوع	الكفاء الختامية : يقرأ نصوصا بسيطة، يغلب عليها النمط الحوارى تتكوّن من عشر إلى عشرين كلمة قراءة سليمة ويفهمها	
		مركبات الكفاءة	
4	المقطع	مؤشر الكفاءة : فهم المعنى الإجمالي - قراءة القطعة اجماليا يحفظ المقطوعة حفظا صحيحا	
تقويم		المراحل	
تشخيصي	يتذكر ويجيب	الوضعية التعليمية التعلمية	
		يذكر المعلم بالنص المنطوق في ساحة المدرسة يسال المعلم : عندما دق الجرس اين خرج التلاميذ: الى ساحة المدرسة ماهي اللعبة التي لعبها احمد واصدقاؤه في الساحة : لعبة الغميضة	
		يطلب المعلم ملاحظة الصورة	
			
		<p>يترك المتعلم يعبير بحرية يسال المعلم ماذا تضع البنت على عينيها كيف تسمى هذه اللعبة ماذا يفعل احمد او خديجة هل ستمسكهم ماذا يدث لو امسكت احمد او خديجة من منكم يريد ان يلعب لعبة الغميضة يختار المعلم بعض التلاميذ ويقومون باللعبة يطلب المعلم من التلاميذ السماع للانشودة يقرأ المعلم بصوت معبر ومع اللحن وبالايحاء الانشودة</p>	
يلاحظ يعبر يجيب يسمع يقرأ يحفظ			
		يردد التلاميذ مع المعلم الانشودة قراءة دون اللحن وبالمحو التدريجي يحفظ المقطع الاول	
تحصيلي	يسمع يقرأ	يقرأ المعلم قراءة اخيرة للانشودة مع اللحن يسمع المعلم الانشودة كاملة عبر مسجل يقرأ و يلحن فقط المتعلم المقطع الاول	
		بناء التعلّيمات	
		المكتسبات	

السنة : الاولى	المحور: الرياضة والتسلية	الاستاذ : بن عبد القادر عبد الصمد	مدرسة : شيخي عبد القادر درمام سبدو
1	الحصة	الموضوع : انواع الرياضة	الميدان : فهم المنطوق
17	اسبوع	الكفاء الختامية : يفهم خطابات منطوقة يغلب عليها النمط الحوارية، ويتجاوب معها.	
الموارد المستهدفة		3مركبات الكفاءة	12 لكفاءات العرضية
<ul style="list-style-type: none"> أسلوب الحوار. المطالعة ممارسة الرياضة مطابقة الفعل للفاعل في التذكير والتأنيث 		<ul style="list-style-type: none"> يرد استجابة لما يسمع يتفاعل مع النص المنطوق يقيم مضموف النص المنطوق. 	<ul style="list-style-type: none"> ينمي قدراته التواصلية استماعا يعبر مشافهة بلغة سليمة يحترم آداب تناول الكلمة
المواقف		1 القيم والمواقف	
<ul style="list-style-type: none"> يعتز بلغته طاعة الوالدين والاستاذان نظافة جسمه ومحيطه ممارسة الرياضة 			
4	المقطع	مؤشر الكفاءة : فهم النص المنطوق واعادة سرده	
تقويم	الوضعية التعليمية التعليمية		المراحل
تشخيصي	يسمع ويجيب بحرية	<p>يسأل المعلم ماهي الرياضة التي نستعمل فيه الكرة للعب : كرة القدم , السلة , التنس ماهي الرياضة التي فيه الماء : السباحة من يذكر لنا رياضات اخرى ماهي الفائدة عندما نمارس الرياضة</p> <p>المهمة الثانية يعبر عن هوايته المفضلة بجمل قصيرة معبرة وذات دلالة كل واحد منا له هوايته المفضلة اليوم سنتعرف على الرياضة التي يحب احمد ممارستها</p>	
تقويمي	سرد النص المنطوق يسمع وجيب عن الاسئلة من النص ام من نسج خياله	<p>تقديم النص قراءة أو سردا من قبل الأستاذ على مسمع المتعلمين بصوت معبر، مرفق بالإشارات والإيحاءات المساعدة على شد الانتباه وتركيز اهتمام المتعلمين على الفهم، وإعادة السرد إذا اقتضت الضرورة، وحسب الحاجة.</p> <p>سرد النص المنطوق :</p> <p>راجع احمد دروسه وبعدها طلب من ابيه ان يشاهد التلفاز :</p> <p>أحمد: هل تأذن لي يا أبي أن أشاهد برنامجاً في الرياضة؟</p> <p>الأب: أجل، تفضل يا بني.</p> <p>أحمد: أتذكر يا أبي صديقي طارق؟ هو بطل في كرة الطاولة، أما أخته هدى فهي تلعب كرة السلة.</p> <p>وأما محفوظ فيحب السباحة على ظهره</p> <p>الأب: وأنا أشجعك أن لا تتترك ممارسة السباحة، فإنها رياضة مفيدة للجسم والعقل معاً.</p> <p>اختبار مدى فهم المتعلمين للنص المنطوق</p> <ol style="list-style-type: none"> 1. ماذا كان يراجع احمد ؟ 2. ماذا طلب احمد من ابيه ؟ 3. ماذا اراد احمد ان يشاهد ؟ 4. هل سمح له ابوه بمشاهدة التلفاز ؟ 5. ماهي الرياضة التي يمارسها طارق ؟ 6. ماهي الرياضة التي تحب ممارستها هدى ؟ 7. ما سم صديق احمد الذي يحب ممارسة السباحة على ظهره ؟ 8. بماذا نصح الاب احمد ؟ 9. هل رياضة مفيدة فقط للجسم ؟ <p>اجراء احداث النص:</p> <p>المكان: ابن كان احمد : المنزل</p> <p>الزمان: متى اراد احمد مشاهدة التلفاز : في المساء</p> <p>الشخصيات: الاب طارق هدى احمد محفوظ</p> <p>الاحداث: مشاهدة البرنامج الرياضي</p> <p>النهاية: اهمية الرياضة للعقل والجسم</p> <p>القيم: التعاون طاعة الاب والاستذنان ممارسة الرياضة</p> <p>ماذا يتفعل</p>	
تحصيلي	اعادة سرد النص المنطوق	<p>يسأل المعلم التلاميذ كل واحد منكم يذكر عن الهواية التي يمارسها ويدتنا عنها ويذكر لا الرياضة التي يمارسها افراد اسرته او اقربانه يعيد المتعلم سرد النص المنطوق بمساعدة المعلم استنادا الى النص المنطوق</p>	
المكتسبات	استثمار		

ملاحظة : تم التصرف في النص المنطوق حت يخدم القراءة واكتشاف الحرف



السنة : الاولى	المحور: الرياضة والتسلية	الاستاذ : بن عبد القادر عبد الصمد	مدرسة : شيخي عبد القادر درمام سبدو
2	الحصة	تعبير شفهي (اشاهد واعبر)	الميدان : تعبير الشفوي
17	اسبوع	الكفاء الختامية : يحاور ويناقش انطلاقا من سندات مكتوبة أو مصوّرة في وضعيات تواصلية دالة	
الموارد المستهدفة		3مركبات الكفاءة	12 لكفاءات العرضية
<ul style="list-style-type: none"> أسلوب الحوار. المطالعة الرياضة مطابقة الصفة للاسم في العدد و التذكير 		<ul style="list-style-type: none"> يعبر عن مشهد معروض أمامه يجري حوارا بين شخصيات يعبر عن رأيه ومشاعره. 	<ul style="list-style-type: none"> ينمي قدراته التواصلية استماعا يعبر مشافهة بلغة سليمة يحترم آداب تناول الكلمة
المواقف والمواقف		1 القيم والمواقف	
<ul style="list-style-type: none"> يعتز بلقته طاعة الوالدين والاساتذان نظافة جسمه ومحيطه ممارسة الرياضة 			
4	المقطع	مؤشر الكفاءة : يسرد قصة انطلاقا من مشهد أو مجموعة صور — يعبر عن مشهد معروض أمامه	
تقويم	الوضعية التعليمية التعليمية		المراحل
تشخيصي	هل استاذن احمد والده قبل مشاهدة التلفاز ماهي انواع الرياضة التي ذكرها احمد		الانطلاق ووضعية
وتنبي		<p>يعبر انطلاقا من مشهد</p> <p>انطلاق وصف المشهد تلقائيا من المتعلمين تجاوبا مع الأسئلة التوجيهية الآتية مراعاة للمستوى:</p> <p>اين يجلس الاب واحمد ؟</p> <p>ماهي الاشياء الموجودة في الغرفة : طاولة .. ؟</p> <p>ماذا يشاهد احمد ؟</p> <p>ماهي الرياضة التي يشاهدها ؟</p> <p>تري ماذا يقول الاحمد لابيه ؟</p> <p>بماذا رد عليه الاب ؟</p> <p>مسرحة الاحداث</p> <p>يقوم المعلم بمسرحة النص يسأل التلاميذ ماذا طلب احمد من ابيه والذي يجيب اجابة صحيحة يلعب الدور وهكذا مع باقي الادوار الى ان يصل الى الحوار :</p> <p>أَحْمَدُ: هَلْ تَأْتُنْ لِي يَا أَبِي أَنْ أَشَاهِدَ بَرْنَامَجًا فِي الرِّيَاضَةِ؟</p> <p>الْأَبُ: أَجَلْ، تَفَضَّلْ يَا بَنِي.</p> <p>أَحْمَدُ: أَتَذَكُرُ يَا أَبِي صَدِيقِي طَارِقَ؟ هُوَ بَطْلٌ فِي كُرَةِ الطَّائِلَةِ</p> <p>خَدِيجَةُ: أَمَّا أُخْتُهُ هُدَى فَهِيَ تَلْعَبُ كُرَةَ السَّلَّةِ.</p> <p>أَحْمَدُ: وَأَمَّا مُحْفُوظٌ فَيُحِبُّ السِّبَاحَةَ عَلَى ظَهْرِهِ</p> <p>الْأَبُ: وَأَنَا أَشْجَعُكَ أَنْ لَا تَتْرُكَ مُمَارَسَةَ السِّبَاحَةِ، فَإِنَّهَا رِيَّاضَةٌ مُفِيدَةٌ لِلْجِسْمِ وَالْعَقْلِ مَعًا.</p>	بناء التعلّمات
تحصيلي	<p>يجب انطلاق من المشهد والنص المنطوق</p> <p>يحاول ان يجد حوار من خلال النص المنطوق يتقمص الادوار</p>	<p>مسرحة احداث النص</p>	المكتسبات استثمار

السنة : الاولى	المحور: الرياضة والتسلية	الاستاذ: بن عبد القادر عبد الصمد	مدرسة : شيخي عبد القادر درمام سبدو
2	الحصة	تعبير شفوي (استعمل)	الميدان : تعبير الشفوي
17	اسبوع	الكفاء الختامية : يحاور ويناقش انطلاقا من سندات مكتوبة أو مصوّرة في وضعيات تواصلية دالة	
الموارد المستهدفة		3مركبات الكفاءة	1 القيم والمواقف
<ul style="list-style-type: none"> - أسلوب الحوار. - أسماء الاشارة [هو، هي] - ألفاظ الاستاذان 		<ul style="list-style-type: none"> ▪ يكتشف اسماء الاشارة [هو، هي] ▪ يوظف الصيغ في وضعيات دالة ▪ يعبر عن رأيه ومشاعره 	<ul style="list-style-type: none"> • يعترف بلغته • يرتبط وجدانيا بأماكن العلم، ويحافظ عليها. • الاستاذان
4	المقطع	مؤشر الكفاءة : يوظف هذا و هذه في جمل دالة	
تقويم		الوضعية التعليمية التعلّمية	
تشخيصي	يتذكر ويجيب	<p>يطلب المعلم من تلميذة وتلميذة الى المصطبة</p> <p>يسال المعلم منكم تكلم بحوال المعلم الى ان يصل الى :</p> <p>التلميذ : هي تكلمت التلميذ : هو تكلم</p>	
روائي	يجيب يعبر يقرأ الجمل يقرأ يكتب يكون جملا	<p>ما هي الرياضة التي تلعبها هدى</p> <p>الجملة الاولى</p> <p>عندما اخبر احمد الاب عن هدى ماذا قال لها</p> <p>يكتب المعلم الجملة على السبورة :</p> <p>هي تمارس رياضة كرة السلة</p> <p>يقرأها المتعلم عدة مرات</p> <p>يحذف المعلم هي يسال ماذا حذفنا</p> <p>لماذا لم يقل هو تلعب كرة السلة</p> <p>يسال المعلم من من يعطيني جملة فيها هو</p> <p>يكتب المعلم احسن الجمل على السبورة ثم يقرأها المتعلم</p> <p>الجملة الثانية</p> <p>بلال يمارس رياضة ركوب الدراجة</p> <p>يسال المعلم : عندما قلنا هدى تمارس رياضة كرة السلة — هي تمارس رياضة كرة السلة</p> <p>عندما نشير الى بلال هل نقول هي يمارس رياضة ركوب الدراجة ماذا نقول</p> <p>يكتب المعلم الجملة على السبورة :</p> <p>هو يمارس رياضة ركوب الدراجة</p> <p>يسال المعلم من من يعطيني جملة فيها هو</p> <p>يكتب المعلم احسن الجمل على السبورة ثم يقرأها المتعلم</p>	
تصليبي	يسمع يقرأ ونجز على كراس القسم	<p>يكتب المعلم على السبورة الجمل الآتية :</p> <p>.....يتمارس كرة القدم</p> <p>.....تمارس السباحة</p> <p>على كراس القسم يكتب المتعلم هو او هي مكان النقط</p>	

السنة : الاولى		المحور: الرياضة والتسلية		الاستاذ : بن عبد القادر عبد الصمد		مدرسة : شيخي عبد القادر درمام سبدو	
الحصة		انتاج شفوي		الموضوع : انواع الرياضة		الميدان : تعبير الشفوي	
4		اسبوع		الكفاء الختامية : يحاور ويناقش انطلاقا من سندات مكتوبة أو مصوّرة في وضعيات تواصلية دالة		17	
الموارد المستهدفة		3مركبات الكفاءة		12 لكفاءات العرضية		1 القيم والمواقف	
<ul style="list-style-type: none"> أسلوب الحوار. اسماء الاشارة [هو، هي] ألفاظ الاستاذان 		<ul style="list-style-type: none"> يسرد أحداثا انطلاقا من مشاهد يلخص أحداثا يعبر عن رأيه ومشاعره 		<ul style="list-style-type: none"> ينمي قدراته التواصلية مشافهة يعبر مشافهة بلغة سليمة يحترم آداب تناول الكلمة يكتسب معطيات ويوظفها في تعبيره 		<ul style="list-style-type: none"> يعتز بلغته يرتبط وجدانيا بأماكن العلم، ويحافظ عليها. الاستاذان 	
4		المقطع		مؤشر الكفاءة : إنتاج نص شفوي مماثل انطلاقا من سندات			
تقويم		الوضعية التعليمية التعلمية				المراحل	
تفصيلي		يتذكر ويحجب		<p>ماهي البرامج التي يحب مشاهدتها من هوبتل في كرة الطائرة من يحب السباحة على الظهر ماهي الرياضة التي تمارسها هدى</p>			
ويني		يعبر عن المشاهد يصف ويسرد نصا انطلاقا من المشاهد التلال		<p>يعرض المعلم المشهد</p> <p>يعبر شفويا عما يشاهده في الصورة مستعينا بما ورد في النص المسموع مع من يجلس احمد ماذا يريد احمد من الاب هل يريد ان يتفرج رسوم المتحركة ماذا تشاهدون في التلفاز هل طارق يمارس كرة القدم ماذا يمارس طارق ماهي الرياضة التي يمارسها كل من محفوظ وهدي ماهي الرياضة التي يحبها احمد في الاخير ماذا قال الاب لاحمد عن فوائد الرياضة يكتب المعلم ا النص انطلاقا من اجوية التلاميذ على السبورة جلس احمد مع الاب وطلب مشاهدة برنامج الرياضة قال احمد للاب طارق بطل في كرة الطاولة وهدي تمارس رياضة كرة السلة قال الاب: انا اشجعك على ممارسة السباحة</p>			
تفصيلي		يعبر يقرأ		<p>انطلاقا من الاسئلة يقوم التلميذ بالتعبير عن الصورة مع ذكر كل الاجوبة ليكون نصا قصيرا يكتب احسن انتاج شفوي على سبورة ويقرأ</p> <p>قال احمد للاب طارق بطل في كرة الطائرة وهدي تمارس رياضة كرة السلة</p> <p>قال الاب: انا اشجعك على ممارسة السباحة</p>			
				استثمار المكتسبات			



السنة : الاولى	المحور: الرياضة والتسلية	الاستاذ : بن عبد القادر عبد الصمد	مدرسة : شيخي عبد القادر درمام سبدو
5	الحصّة	الموضوع : انواع الرياضة	الميدان : فهم المكتوب
17	اسبوع	الكفاء الختامية : يقرأ نصوصا بسيطة، يغلب عليها النمط الحوارى تتكوّن من عشر إلى عشرين كلمة قراءة سليمة ويفهمها	
4الموارد المستهدفة		3مركبات الكفاءة	12 لكفاءات العرّضية
<ul style="list-style-type: none"> - القراءة الصحيحة لمفردات وكلمات متداولة - تثبيت الرصيد اللغوي المكتسب - استخراج الجمل من الرصيد اللغوي المكتسب * قراءة الجمل مكتوبة ثم تثبيتها بالمشاهد 		<ul style="list-style-type: none"> يفهم ما يقرأ يعيد بناء المعلومات الواردة في النص يستعمل المعلومات الواردة في النص يقيم مضمون النص 	<ul style="list-style-type: none"> ينمي قدراته التواصلية مشافهة يعبر مشافهة بلغة سليمة يحترم آداب تناول الكلمة
1 القيم والمواقف		<ul style="list-style-type: none"> يعتزّ بلغته يرتبط وجدانيا بأماكن العلم، ويحافظ عليها. الاستاذان 	
4	المقطع	مؤشر الكفاءة : القراءة الجيدة، ويستخرج المعلومات من السندات البصرية المرافقة للنص	
تقويم		الوضعية التعليمية التعليمية	
تشخيصي	يتذكر ويجب	<p>ماهي الرياضة التي يحبها احمد ماهي الرياضة التي يمارسها طارق ماذا اخبر احمد الاب عن طارق ماذا يمارس محفوظ</p>	
ويقي	يلاحظ يعبر يقاء	<p>من خلال اجابات التلاميذ الجملة الاولى : طارق بطل في كرة الطاولة يكتب المعلم الجملة الاولى مع تلوين الحرف دون الاشارة اليه وتمهيدا له طارق بطل في كرة الطاولة يقرأ المعلم الجملة كلمة كلمة ثم يقرأه المتعلم قراءة جماعية ثم فردية يقوم المعلم بكتابة الجملة على الالواح غير مرتبة ومطلبة المتعلم بترتيبها ثم قراءتها مرتبة</p> <p>كرة طارق الطاولة بطل في</p>	
ويقي	يرتب	<p>يحذف المعلم كلمة ومطلبته باتمامها يقرأ المتعلم قراءات جماعية ثم قراءات فردية للجملة الجملة الثانية : ماذا يمارس محفوظ محفوظ يحب السباحة على ظهره يقرأ المعلم الجملة كلمة كلمة ثم يقرأه المتعلم قراءات جماعية ثم فردية يقوم المعلم بكتابة الجملة على الالواح غير مرتبة ومطلبة المتعلم بترتيبها ثم قراءتها مرتبة</p> <p>السباحة على محفوظ يحب ظهره</p>	
ويقي	يقرأ	<p>يحذف المعلم كلمة ومطلبته باتمامها</p>	
تخصيبي	يقرأ النص	<p>يقرأ النص كاملا على السبورة: طارق بطل في كرة الطاولة محفوظ يحب السباحة على ظهره</p>	

السنة : الاولى		المحور: الرياضة والتسلية		الاستاذ : بن عبد القادر عبد الصمد		مدرسة : شيخي عبد القادر درمام سبدو	
6	الحصة	قراءة	الموضوع : حرف الطاء		الميدان : فهم المكتوب		
17	اسبوع	الكفاء الختامية : يقرأ نصوصا بسيطة، يغلب عليها النمط الحوارى تتكوّن من عشر إلى عشرين كلمة قراءة سليمة ويفهمها					
الموارد المستهدفة		3مركبات الكفاءة		2 لكفاءات العرضية		1 القيم والمواقف	
تجريد الحرف الأول استخراج الجملة وتقطيعها واكتشاف الحرف وقراءته في وضعيته المختلفة . قراءة حرف الطاء مع الصوائت القصيرة والصوائت الطويلة.		<ul style="list-style-type: none"> يفهم ما يقرأ يعيد بناء المعلومات الواردة في النص يستعمل المعلومات الواردة في النص يقيم مضمون النص 		<ul style="list-style-type: none"> ينمي قدراته التواصلية مشافهة يعبر مشافهة بلغة سليمة يحترم آداب تناول الكلمة 		<ul style="list-style-type: none"> يعتز بلغته يرتبط وجدانيا بأماكن العلم، ويحافظ عليها. احترام قواعد اللعبة الاستاذان 	
4	المقطع	مؤشر الكفاءة : يكتشف حرف الطاء ويقرأه مع باقي الاصوات					
تقويم		الوضعية التعليمية التعلمية					المراحل
تشخيصي	يتذكر ويجيب	يراجع المتعلم على سبورة الحروف : الحروف المدروسة يملي المعلم الكلمات التالية : قلب / مقلمة / كلب / ديك العودة الى النص المنطوق ماهي الرياضة التي يمارسها طارق					الاتلاقي وضعية
بنائي	يسمع يقرا يرتب يقرا يكتب يمحي ويقرأ يكتشف الحرف يقراه يكتب الحرف يتعرف على مواضع الحرف يقرا كلمات يرتب يقرا	<p>من خلال اجابات التلاميذ يكتب المعلم الجملة مع تلوين حرف الطاء دون الاشارة اليه وتمهيدا له طارق بطل في كرة الطاولة يقرا المعلم الجملة عدة مرات يركز المعلم على حرف الطاء قراءة جماعية ثم قراءة فردية على الصبورة يسال المعلم كم كلمة في هذه الجملة يتوصل الى 5 كلمات يقوم المعلم بكتابة الجملة على الالواح</p> <p>طارق بطل في كرة الطاولة</p> <p>يحذف المعلم كلمة ويقراها التلاميذ الى ان يصل يسال المعلم ماذا بقي : طارق يقراها المتعلم قراءات جماعية ثم قراءات فردية مطالبة المتعلم بكتابتها على الالواح بشكل كبير يقوم المعلم بتجزئة الكلمة ط ا ر ق يقرأها المتعلم حرف حرف يطلب المعلم محو حرف ق يقرأ المتعلم : طار قراءة متكررة من طرف التلاميذ ثم يطلب منهم حذف حرف ر يقرأ المتعلم طا ثم يطلب منهم حذف ا اذن ما هو الحرف الذي بقي يقول المعلم الجميع الحرف هو الطاء ضيفنا وهو حرف الطاء نرسم الحرف على الالواح كما تعرفون ان لكل حرف لديه اخوة سنتعرف على اخوة الجيم في اول الكلمة : ط في وسط الكلمة : - ط - في اخر الكلمة ط : يقرأ المتعلم حرف الطاء بالحركات القصيرة يقرا المعلم الكلمات على الكتاب ومطالبة المتعلم بقراءتها والتلاميذ يتابعون بالمسطرة</p> <p> خَيْطٌ  طَمَاطِمٌ  طَائِرَةٌ  طَيْرٌ</p>					بناء التعلّمات
تحصيلي	يكون كلمات	يطلب المعلم من المتعلمين كلمات تتضمن حرف الطاء في مواضع عدة ويدون الكلمات على السبورة يقرأها المتعلم					المكتسبات استثمار

السنة : الاولى		المحور: الرياضة والتسلية		الاستاذ : بن عبد القادر عبد الصمد		مدرسة : شيخي عبد القادر درمام سبدو	
7	الحصة	كتابة		الموضوع: حرف الطاء		الميدان : فهم المكتوب	
17	اسبوع	الكفاء الختامية : يقرأ نصوصا بسيطة، يغلب عليها النمط الحوارى تتكوّن من عشر إلى عشرين كلمة قراءة سليمة ويفهمها					
الموارد المستهدفة		3مركبات الكفاءة		12 لكفاءات العرضية		1 القيم والمواقف	
التدريب على كتابة الحرف *كتابة الحرف على كراس القسم . القراءة في الكتاب		يفهم ما يقرأ يعيد بناء المعلومات الواردة في النص يستعمل المعلومات الواردة في النص يقيم مضمون النص		<ul style="list-style-type: none"> • ينمي قدراته التواصلية مشافهة • يعبر مشافهة بلغة سليمة • يحترم آداب تناول الكلمة 		<ul style="list-style-type: none"> • يعتزّ بلغته • يرتبط وجدانيا بأماكن العلم، ويحافظ عليها. • احترام قواعد اللعبة • الاستاذان 	
4	المقطع	مؤشر الكفاءة : يكتب حرف الطاء متبعا مقاييس الحروف					
تقويم		الوضعية التعليمية التعليمية					
تشخيصي		يسال ماهو الحرف الذي تعلمناه اليوم اين نضعه : مع جدول الحروف سنعرف اليوم حرف الطاء باصدقائه الجدد من يعرفهم به يقرأ المتعلم من سبورة الحروف المدروسة					
ويضي		<p>يلحق المعلم الصور التالية ويضع تحت كل صورة اسمها</p>  <p>يكتب المعلم الكلمات التالية طيور طماطم خيط يقرأ المتعلم الكلمات قراءة جماعية ثم فردية يقرأ المعلم الكلمة الاولى طيور يسال المعلم اين يقع حرف الطاء يتوصل التلميذ في اول الكلمة يقرأ المعلم الكلمة الثانية خيط يسال المعلم اين يقع حرف الطاء يتوصل التلميذ في اخر الكلمة يقرأ المعلم الكلمة الثانية طماطم يسال المعلم اين يقع حرف الطاء يتوصل التلميذ في وسط الكلمة يكتب المعلم حرف الطاء مع الحركات القصيرة يقرأ المتعلم الطاء مع الحركات على اللوحة يكتب المتعلم حرف الطاء في مواضعه الثلاث بالعجين يشكل حرف الطاء يشرح المعلم على النموذج مقاييس كتابة الحرف على الكراس</p>					
تصليبي		<p>على كراس القسم يرسم المعلم النموذج على السبورة</p>  <p>ويساعد المتعلم في التعرف على نقطة البداية وينجز النموذج الأول إعطاء التوجيهات الخاصة بأبعاد الحرف. كتابو في كل سطر حرف -مرقبة المعلم الإنجاز ويوجه. -يواصل المتعلم مع بقية النماذج.</p>					

السنة : الاولى		المحور: الرياضة والتسلية		الاستاذ: بن عبد القادر عبد الصمد		مدرسة: شيخي عبد القادر درمام سبدو	
الحصة 9		قراءة		الموضوع: حرف الظاء		الميدان: فهم المكتوب	
اسبوع 17		الكفاء الختامية: يقرأ نصوصا بسيطة، يغلب عليها النمط الحوارى تتكوّن من عشر إلى عشرين كلمة قراءة سليمة ويفهمها					
الموارد المستهدفة		3مركبات الكفاءة		12 لكفاءات العرضية		1 القيم والمواقف	
تجريد الحرف الأول استخراج الجملة وتقطيعها واكتشاف الحرف وقراءته في وضعياته المختلفة . قراءة حرف الظاء مع الصوائت القصيرة والصوائت الطويلة.		يفهم ما يقرأ يعيد بناء المعلومات الواردة في النص يستعمل المعلومات الواردة في النص يقيم مضمون النص		ينمي قدراته التواصلية مشافهة يعتبر مشافهة بلغة سليمة يحترم آداب تناول الكلمة		يعتبر بلغته يرتبط وجدانيا بأماكن العلم، ويحافظ عليها. احترام قواعد اللعب الطهارة	
المقطع 4		مؤشر الكفاءة: يكتشف حرف الظاء ويقرأه مع باقي الاصوات					
تقويم		الوضعية التعليمية التعليمية					
تشخيصي		المرحلات العودة الى النص المنطوق طارق بطل في اي رياضة ماذا يمارس محفوظ ماذا قال الاب لاحمد عن ممارسة السباحة					
يشخصي		من خلال اجابات التلاميذ يكتب المعلم الجملة مع تلوين حرف الظاء دون الاشارة اليه وتمهيدا له محموظ يحب السباحة على ظهره يقرأ المعلم الجملة عدة مرات يركز المعلم على حرف الظاء قراءة جماعية ثم قراءة فردية على السبورة يسال المعلم كم كلمة في هذه الجملة يتوصل الى 5 كلمات يقوم المعلم بكتابة الجملة على الالواح					
يشخصي		يحذف المعلم في كل مرة كلمة ويقرأها التلاميذ الى ان يصل يسال المعلم ماذا بقي: ظهره يقرأها المتعلم قراءات جماعية ثم قراءات فردية مطالبة المتعلم بكتابتها على الالواح بشكل كبير يقوم المعلم بتجزئة الكلمة ظ ه ه يقرأها المتعلم حرف حرف يطلب المعلم محو حرف الاخير يقرأ المتعلم ظهر قراءة متكررة من طرف التلاميذ يطلب المعلم محو الراء يقرأ المتعلم ظه قراءة متكررة من طرف التلاميذ يطلب المعلم محو حرف الاخير ماهو الحرف الذي بقي يقول المعلم الجميع الحرف هو الظاء ضيفنا وهو حرف الظاء هو يشبه حرف الطاء فقط فوقه نقطة ويقرأ ضاء نكتب الحرف على الالواح كما تعرفون ان لكل حرف لديه اخوة سنتعرف على اخوة الجيم في اول الكلمة: ظ في وسط الكلمة: -ظ- في اخر الكلمة ظ يقرأ المتعلم حرف الظاء بالحركات القصيرة يقرأ المعلم الكلمات على الكتاب ومطالبة المتعلم بقراءتها والتلاميذ يتابعون بالمسطرة					
يشخصي		يطلب المعلم من المتعلمين كلمات تتضمن حرف الظاء في مواضع عدة ويدون الكلمات على السبورة يقرأها المتعلم					
يشخصي		يطلب المعلم من المتعلمين كلمات تتضمن حرف الظاء في مواضع عدة ويدون الكلمات على السبورة يقرأها المتعلم					

السنة : الأولى		المحور: الرياضة والتسلية		الاستاذ : بن عبد القادر عبد الصمد		مدرسة : شيخي عبد القادر درمام سبدو	
10	الحصة	كتابة		الموضوع : حرف الظاء		الميدان : فهم المكتوب	
17	اسبوع	الكفاء الختامية : يقرأ نصوصا بسيطة، يغلب عليها النمط الحوارى تتكوّن من عشر إلى عشرين كلمة قراءة سليمة ويفهمها					
الموارد المستهدفة		3مركبات الكفاءة		12 لكفاءات العرّضية		1 القيم والمواقف	
التدريب على كتابة الحرف *كتابة الحرف على كراس القسم . - القراءة في الكتاب		يفهم ما يقرأ يعيد بناء المعلومات الواردة في النص يستعمل المعلومات الواردة في النص يقيم مضمون النص		ينمي قدراته التواصلية مشافهة يعتبر مشافهة بلغة سليمة يحترم آداب تناول الكلمة		يعتزّ بلغته يرتبط وجدانيا بأماكن العلم، ويحافظ عليها. احترام قواعد اللعبة الاستاذان	
4	المقطع	مؤشر الكفاءة : يكتب حرف الظاء متبعا بمقاييس الحروف					
تقويم		الوضعية التعليمية التعلمية					
تشخيصي	مراجعة الحروف المدروسة	يسال ماهو الحرف الذي تعلمناه اليوم اين نضعه : مع جدول الحروف سنعرف اليوم حرف الظاء باصدقائه الجدد من يعرفهم به يقرأ المتعلم من سبورة الحروف المدروسة					
وتثبي	يلاحظ يقرأ يميز يكتب يقرأ يشكل يسمع	<p>يلقى المعلم الصور التالية ويضع تحت كل صورة اسمها</p>  <p>يكتب المعلم الكلمات التالية ظرف مظلة منظار حظ يقرأ المتعلم الكلمات قراءة جماعية ثم فردية يقرأ المعلم الكلمة الأولى ظرف يسال المعلم اين يقع حرف الظاء يتوصل التلميذ في اول الكلمة يقرأ المعلم الكلمة الثانية حظ يسال المعلم اين يقع حرف الظاء يتوصل التلميذ في اخر الكلمة الكلمة يقرأ المعلم الكلمة الثانية مظلة يسال المعلم اين يقع حرف الظاء يتوصل التلميذ في وسط الكلمة يكتب المعلم حرف الظاء مع الحركات القصيرة يقرأ المتعلم الظاء مع الحركات على اللوحة يكتب المتعلم حرف الظاء في مواضعه الثلاث بالعجين يشكل حرف الظاء يشرح المعلم على النموذج مقاييس كتابة الحرف على الكراس</p>					
تخصيبي	يكتب وفق النموذج	<p>على كراس القسم يرسم المعلم النموذج على السبورة</p>  <p>ويساعد المتعلم في التعرف على نقطة البداية وينجز النموذج الأول إعطاء التوجيهات الخاصة بأبعاد الحرف. كتابو في كل سطر حرف -مرقبة المعلم الإنجاز ويوجه. -يواصل المتعلم مع بقية النماذج.</p>					

السنة : الاولى		المحور: الرياضة والتسلية		الاستاذ : بن عبد القادر عبد الصمد		مدرسة : شيخي عبد القادر درمام سبدو	
الحصة : 12		ادماج + العاب قرآنية		الموضوع : حرف الطاء و حرف الظاء		الميدان : فهم المكتوب	
اسبوع : 17		الكفاءة الختامية : يقرأ نصوصا بسيطة، يغلب عليها النمط الحوارى تتكوّن من عشر إلى عشرين كلمة قراءة سليمة ويفهمها					
الموارد المستهدفة		3مركبات الكفاءة		12 لكفاءات العرضية		1 القيم والمواقف	
قراءة حرف الطاء و حرف الظاء مع الصوائت القصيرة والصوائت الطويلة. كتابة وتثبيت حرف حرف الطاء و حرف الظاء في مختلف المواضع		<ul style="list-style-type: none"> يفهم ما يقرأ يعيد بناء المعلومات الواردة في النص يستعمل المعلومات الواردة في النص يقيم مضمون النص 		<ul style="list-style-type: none"> ينمي قدراته التواصلية مشافهة يعبّر مشافهة بلغة سليمة يحترم آداب تناول الكلمة 		<ul style="list-style-type: none"> يعتزّز بلغته يرتبط وجدانيا بأماكن العلم، ويحافظ عليها. احترام قواعد اللعبة الاستاذان الصحة 	
المقطع : 4		مؤشر الكفاءة : يقرأ الحروف مع جميع الحركات يدمج الحرفين - يرتب ويكمل الحرف الناقص					
تقويم		الوضعية التعليمية التعليمية					
تشخيصي		<p>يقرا المتعلم من سبورة الحروف المدروسة</p> <p>يملي المعلم بعض الحروف ط طي ظو ظا وكلمات تتضمن الحروف المدروسة</p> <p>طبيب طبل حظ مظلة</p>					
ينجز ويضع الكلمة المناسبة		<p>النشاط 1</p> <p>يلتصق المعلم على السبورة البطاقات كل بطاقة في ورقة كالاتي او على اللوح</p> <div style="display: flex; justify-content: space-around; text-align: center;"> <div style="border: 1px solid black; padding: 5px;">ضدع</div> <div style="border: 1px solid black; padding: 5px;">بطة</div> <div style="border: 1px solid black; padding: 5px;">منظار</div> <div style="border: 1px solid black; padding: 5px;">طاولة</div> <div style="border: 1px solid black; padding: 5px;">طبيب</div> </div> <div style="display: flex; justify-content: space-around; text-align: center; margin-top: 10px;"> <div style="border: 1px solid black; padding: 5px;">مظلة</div> <div style="border: 1px solid black; padding: 5px;">طائرة</div> <div style="border: 1px solid black; padding: 5px;">معلم</div> <div style="border: 1px solid black; padding: 5px;">محفظة</div> <div style="border: 1px solid black; padding: 5px;">قطة</div> </div> <div style="display: flex; justify-content: space-around; text-align: center; margin-top: 10px;"> <div style="text-align: center;">  <p>ظ</p> </div> <div style="text-align: center;">  <p>ط</p> </div> </div> <p>يطلب المعلم وضع تحت كل قطار عربية الكلمة المناسبة</p> <p>التلاميذ في مجموعات كل مجموعة 4 تلاميذ</p>					
يقرا الكلمات ويرفع ويرفع		<p>يطلب المعلم من كل مجموعة قائد وهو الذي يسوق القطار الذي يجمع اربع كلمات يقلع مع صوت القطار من طرف زملائه ويكون الفائز وهكذا</p> <p>يقرا المتعلم الكلمات</p> <p>النشاط 2</p> <p>في كل مجموعة لديها لوحين لوحة حرف ط ولوحة لها حرف ظ</p> <p>يقرا المعلم في كل مرة كلمة ويطلب من كل مجموعة اذا سمعو حرف ط يرفعون الحرف المكتوب باللوحه واذا سمعو كلمة بها حرف ظ يرفعون اللوحه ظ</p> <p>الخاسر يقصى من المسابقة الى ان يبقى مجموعة واحدة الفائزة تكرم</p>					
يستمتع يقرأ ينجز على كراس القسم		<p>يكتب المعلم ضبع طريق عظم طقس ظهر</p> <p>يقرا المتعلم الكلمات قراءة جماعية ثم فردية</p> <p>يكتب المعلم على السبورة ويطلب من التلاميذ كتابة الكلمات التي تتضمن الحرف على كراس القسم</p> <p>ط :</p> <p>ظ:</p> <p>على الاواح كل تلميذ يكتب كلمة من عنده فيها حرف الطاء او الظاء مع الحروف المدروسة</p>					
تصنيفي		استثمار المكتسبات					

السنة : الاولى		المحور: الرياضة والتسلية		الاستاذ : بن عبد القادر عبد الصمد		مدرسة : شيخي عبد القادر درمام سبدو	
الحصة		انتاج كتابي		الموضوع : حرف الطاء و حرف الظاء		الميدان : التعبير الكتابي	
اسبوع		الكفاء الختامية : ينتج كتابة من اربع الى ست جمل يغلب عليه النمط الحوارى انطلاقا من سندات مكتوبة او مصورة					
الموارد المستهدفة		3مركبات الكفاءة		12 لكفاءات العرضية		1 القيم والمواقف	
تنبيت الحرف الأول تنبيت الحرف في كلمات - تكملة كلمة "كتابة" بالصوت الناقص - كتابة الحرف (مع بقية الأصوات)		<ul style="list-style-type: none"> يفهم ما يقرأ يعيد بناء المعلومات الواردة في النص يستعمل المعلومات الواردة في النص يقيم مضمون النص 		<ul style="list-style-type: none"> ينمي قدراته التواصلية مشافهة يعبّر مشافهة بلغة سليمة يحترم آداب تناول الكلمة 		<ul style="list-style-type: none"> يعتبر بلغته يرتبط وجدانيا بأماكن العلم، ويحافظ عليها. احترام قواعد اللعبة الاستاذان الصحة 	
المقطع		مؤشر الكفاءة : يلاحظ الصورة ويرتب الكلمات في جملة يلون الكلمات التي تتضمن حرف الطاء و حرف الظاء					
تقويم		الوضعية التعليمية التعليمية					
تشخيصي		قراءة الحروف المدروسة على السبورة يملي حرف حرف الطاء و الظاء مع التتوين يسال المعلم اين تمارس رياضة كرة القدم اين تمارس رياضة السباحة					
مراجعة الحروف المدروسة		<p>النشاط 1</p> <p>يطلب المعلم فتح دفتر الأنشطة وانجاز التمرين يكتب المعك الحروف مشوشة ويطلب من التلميذ ترتيبها على الالواح ثم على الدفتر</p> <p>ف ل ط ل م ل ر ظه</p> <p>• أرّتب الحروف ليحصل على كلمة، وأكتبها.</p> 					
يسمع يكتب يعبر يقرأ		<p>النشاط 2</p> <p>يعبر المتعلم بصفة تلقائية ويدون النص على السبورة يقرأه المعلم ثم المتعلم سال المعلم كيف تسمى اللعبة التي تلعب في الصورة الاولى اين نلعبها لماذا يقفز اللاعب ؟ كيف تسمى هذه اللعبة . اين نلعبها ماذا يرتدي كل لاعب في يديه ؟ كيف تسمى هذه اللعبة . اين تلعب كيف يسمى المكان الذي يسبح فيه الرياضيون</p> <p>• اذكر نوع كل رياضة وأين تمارس.</p>  <p>— ماهي الرياضة التي تقطنها ؟</p>					
بناء التعلم							

طارق بطل في كرة الطاولة

يقرا المتعلم الجملة مشوشة **بطل الطاولة في طارق كرة**
هل الجملة مرتبة ام مشوشة
على كراس القسم يقوم التلاميذ بترتيب الجملة وكتابتها

تحصيلي

يقرا
ويرتب
ويكتب

السنة : الاولى	المحور: الرياضة والتسلية	الاستاذ : بن عبد القادر عبد الصمد	مدرسة : شيخي عبد القادر درمام سيدو
1	الحصة	محفوظات	الميدان : فهم المكتوب
17	اسبوع	الكفاء الختامية : يقرأ نصوصا بسيطة، يغلب عليها النمط الحوارى تتكوّن من عشر إلى عشرين كلمة قراءة سليمة ويفهمها	مركبات الكفاءة
4	المقطع	مؤشر الكفاءة : يستظهر المتعلم المقاطع السابقة ويحفظ مقطعا جديدا	المراحل
تقويم	الوضعية التعليمية التعلمية		الانطلاق
تثبيتي	يتذكر ويجيب	يذكر المعلم بالنص المنطوق في ساحة المدرسة يسال المعلم : عندما دق الجرس اين خرج التلاميذ: الى ساحة المدرسة ماهي اللعبة التي لعبها احمد واصدقاؤه في الساحة : لعبة الغميضة	



يترك المتعلم يعبير بحرية

يسال المعلم ماذا تضع البنت على عينيها

كيف تسمى هذه اللعبة

ماذا يفعل احمد او خديجة هل ستمسكهم ماذا يدث لو امسكت احمد او خديجة

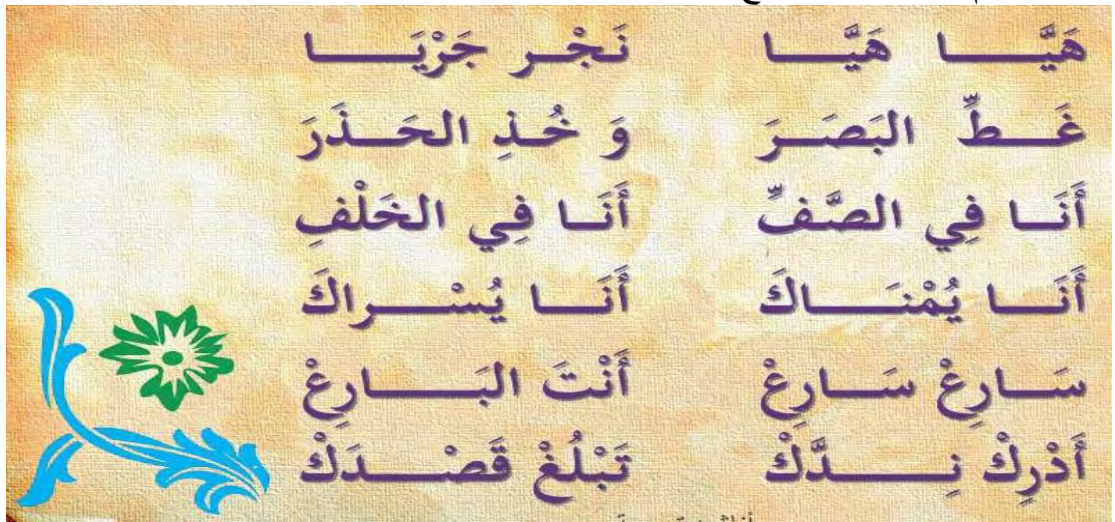
من منكم يريد ان يلعب لعبة الغميضة

يختار المعلم بعض التلاميذ ويقومون باللعبة

يطلب المعلم من التلاميذ السماع للانشودة

يقرا المعلم بصوت معبر ومع اللحن وبالايعاء الانشودة

بناء التعمات



يردد التلاميذ مع المعلم الانشودة قراءة دون اللحن وبالمحو التدريجي يحفظ المقطع الاول

يلاحظ

يعبر

يجيب

يسمع

يقرا

يحفظ

تعليم

يسمع

يقرا

يقرا المعلم قراءة اخيرة للانشودة مع اللحن


يسمع المعلم الانشودة كاملة عبر مسجل


يقرا و يلحن فقط المتعلم المقطع الاول

المكتبات
استثمار

تصنيفي

السنة : الاولى	المحور: الرياضة والتسليّة	الاستاذ: بن عبد القادر عبد الصمد	مدرسة: الشهيد شيخي عبد القادر درمام سبدو
الحصة	1	الموضوع: اسبوع الادماج	الميدان: فهم المنطوق والتعبير الشفهي
اسبوع	18	الكفاء الختامية: يفهم خطابات منطوقة يغلب عليها النمط الحوارّي، ويتجاوب معها.	
المقطع	4	مؤشر الكفاءة: استذكار القصص المنطوقة أو إعداد قصة تلخص محتوى القصص الثلاث المدروسة استعمال التراكيب والصيغ في وضعيات دالة	
المؤشر	تقويم	الوضعية التعليمية التعلمية	
يتذكر ويجيب	تذكر	<p>1. الى اين ذهب احمد وخديجة؟ اين يقع معرض الكتاب</p> <p>2. من الذي نظم المباراة؟ من الذي اعلن بداية المباراة؟ واين وضع الكرة؟</p> <p>3. ماذا طلب احمد من ابيه؟ هل سمح له ابوه بمشاهدة التلفاز؟ بماذا نصح الاب احمد؟</p>	
يشخصي	يشخصي	<p>يسرد المعلم النص على مسامع المتعلمين بصوت معبر مرفق بالإشارات والإيماءات لشد انتباه المتعلمين وبأسلوب شيق. إعادة السرد عند الحاجة</p> <p>أولاً: النص المنطوق</p> <p>أَخَذْنَا أَبِي فِي جَوْلَةٍ لِرِيزَارَةِ مَعْرَضِ الْكِتَابِ الّذِي يُقَامُ فِي الْجَزَائِرِ الْعَاصِمَةِ.</p> <p>خَدِيجَةُ! سَأَشْتَرِي قِصَّةَ النَّمْلَةِ وَالصَّرْصُورِ.</p> <p>أَحْمَدُ: وَأَنَا سَأَشْتَرِي كِتَابًا فِي الرِّيَاضِيَّاتِ وَكِتَابَ فِي الرِّيَاضَةِ، بَلْ كِتَابَيْنِ!</p> <p>الْأَبُ: خُذْ هَذَا الْكِتَابَ يَا أَحْمَدُ، إِنَّهُ يَتَحَدَّثُ عَنِ الطَّهَارَةِ.</p> <p>أَحْمَدُ: أُمِّي دَائِمًا تَرُدُّدُ: كُنْ نَظِيفَ الْجِسْمِ تَتَلَّ مَحَبَّةَ اللَّهِ وَمَحَبَّةَ النَّاسِ</p> <p>احمد: ابي غدا سنتظم مدرستنا مباراة في كرة القدم بين الاقسام</p> <p>في الصباح توجه احمد مع اصدقائه رفقة المعلم الى الملعب، استمع الفريقين الى النشيد الوطني،</p> <p>بدا اللاعبون يجرون وراء الكرة، راي بلال احمد امامه فصوب الكرة نحوه، اخذ احمد الكرة ثم ركلها ركلة صاروخية فتصدى لها الحارس بلال: اه خسارة كدت تسجل هدفا.</p> <p>بعد المباراة ذهب احمد الى البيت استحم ولبس ثيابا جديدة ثم راجع دروسه، وفي المساء طلب احمد من ابيه: أَحْمَدُ: هَلْ تَأْذَنُ لِي يَا أَبِي أَنْ أَشَاهِدَ بَرَنَامَجًا فِي الرِّيَاضَةِ؟</p> <p>الْأَبُ: أَجَلْ، تَفَضَّلْ يَا بَنِي.</p> <p>أَحْمَدُ: أَتَذَكَّرُ يَا أَبِي صَدِيقِي طَارِقَ؟ هو بطل في كرة الطاولة، أَمَا أُحْتَهُ هُدَى فَهِيَ تَلْعَبُ كُرَةَ السَّلَّةِ.</p> <p>وَأَمَّا مَحْفُوظٌ فَيُحِبُّ السِّبَاحَةَ عَلَى ظَهْرِهِ</p> <p>الْأَبُ: وَأَنَا أَشْجَعُكَ أَنْ لَا تَتْرَكَ مُمَارَسَةَ السِّبَاحَةِ، فَإِنَّهَا رِيَّاضَةٌ مُفِيدَةٌ لِلْجِسْمِ وَالْعَقْلِ مَعًا.</p> <p>اختبار فهم المتعلم للمنطوق بإثارة دافعيتهم للإجابة عن الأسئلة:</p> <ul style="list-style-type: none"> ❖ الى اين ذهبت خديجة؟ رفقة من ذهبت؟ ماذا اشترت خديجة؟ ❖ ماذا ارد احمد ان يشتري؟ ❖ ماذا اعطى الاب ل احمد؟ ❖ ماذا كانت تردد الام ل احمد؟ ➤ من الذي نظم المباراة بين الاقسام؟ رفقة من ذهب احمد الى الملعب؟ ➤ كيف ركل احمد الكرة؟ هل سجل هدفا. ماذا قال بلال لما امسك الحارس الكرة؟ ➤ هل استاذن احمد ابوه قبل مشاهدة التلفاز؟ ➤ ماهي الرياضة التي يمارسها كل من طارق وهدى ومحفوظ؟ ➤ ماهي الرياضة التي طلب الاب من احمد ان يمارسها؟ ماذا قال عنها الاب؟ <p>يستخرج المعلم بعض القيم وينقاشها مع التلاميذ:</p> <p>الطهارة، الاستئذان، الرياضة ممارسة السباحة</p>	
يسمع تجيب عن الاسئلة	يسمع تجيب عن الاسئلة	بناء التعليمات	
يستخرج القيم الواردة في النص	يستخرج القيم الواردة في النص	<p>اعادة سرد النص وبعد مسرحية احداث النص من طرف التلاميذ بمساعدة المعلم بتقمص الادوار</p> <p>يسال المعلم عن الرياضة والهواية التي يمارسها كل تلميذ مع ذكر السبب</p>	
توصلي	توصلي	المكتسبات	

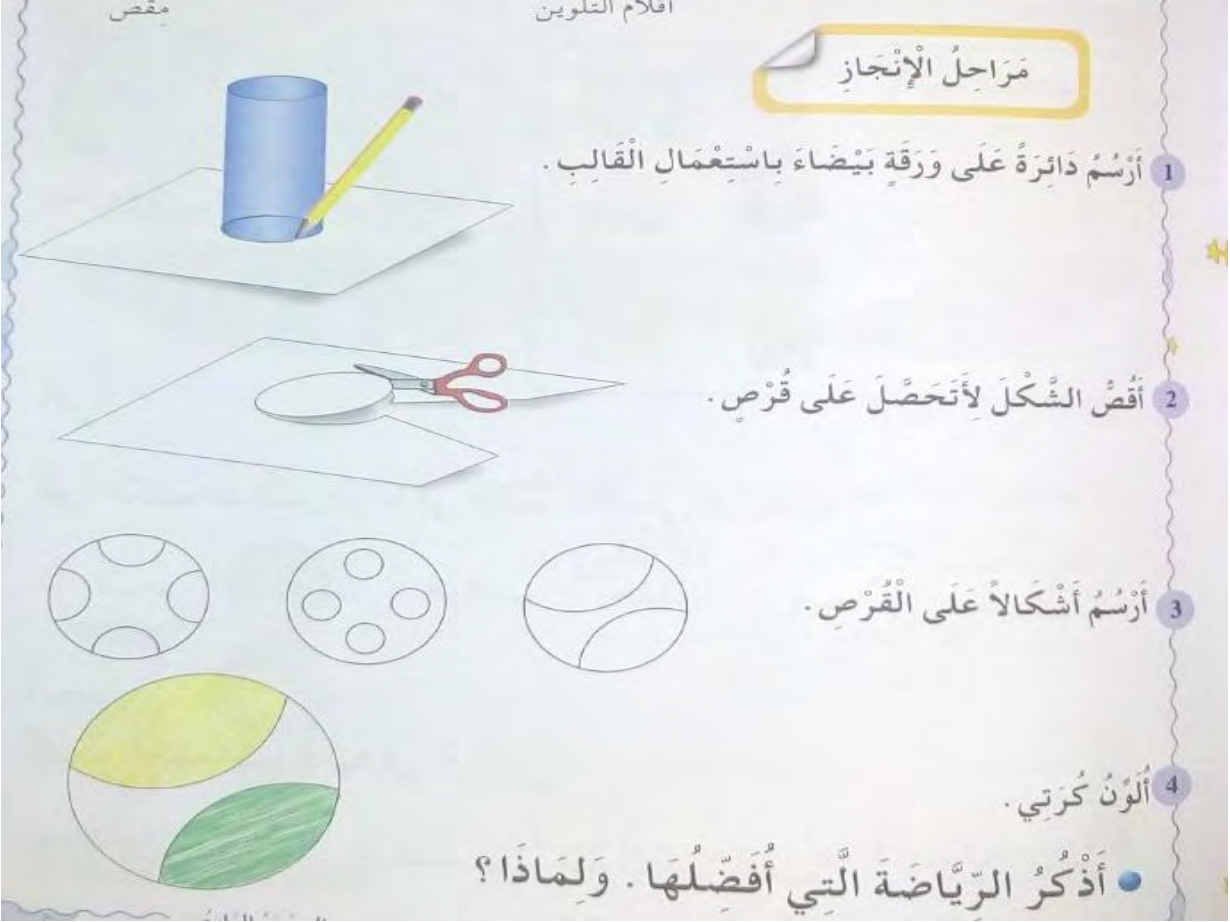
السنة : الاولى	المحور: الرياضة والتسلية	الاستاذ : بن عبد القادر عبد الصمد	مدرسة : الشهيد شبيخي عبد القادر درمام سبدو
2	الحصة	الموضوع : اسبوع الادماج	الميدان : التعبير الشفهي
18	اسبوع	الكفاء الختامية : يحاور ويناقش انطلاقا من سندات مكتوبة أو مصوّرة في وضعيات تواصلية دالة	
4	المقطع	مؤشر الكفاءة : يوظف الصيغ المدروسة هو ، هي / امام ، وراء / هذا ، هذه / والتراكيب : فعل وفاعل	
تقويم	المؤشر	الوضعية التعليمية التعليمية	
تشخيصي	يتكرر ويجيب	<p>ماذا اشترى احمد وخديجة من المعرض عندما اعلن الحكم عن المباراة ماذا فعل اللاعبون عندما اخبر احمد الاب عن هدى ماذا قال لها</p>	
تكويني	يجيب عن الاسئلة يقرا الجمل ويوظف الصيغ في جمل دالة	<p>من خلال الاسئلة يتوصل التلاميذ الى الصيغ التالية مع الجمل يدونها المعلم</p> <p>النشاط الاول اشترت خديجة قصة وارادت ان تريه قصتها ماذا تقول : يكتب المعلم الجملة : هذه قصة النملة والصرصور يقرأها المتعلمين الجملة عدة مرات ماذا قال الاب لاحمد : خذ هذا كتاب الطهارة يكتب المعلم الجملة : خذ هذا كتاب الطهارة يطلب المعلم من المتعلمين جملا تتضمن هذا هذه تدوين الجمل قراءة الجمل من طرف المتعلمين</p> <p>النشاط الثاني عندما اعلن الحكم عن المباراة ماذا فعل اللاعبون : يكتب المعلم الجملة على السبورة : بدا اللاعبون يجررون وراء الكرة يقرأ المعلم الجملة ثم يقرأها المتعلم عدة مرات اين يقف الحارس هلى يقف وراء المرمى ؟ يكتب المعلم الجملة على السبورة : يقف الحارس امام المرمى يقرأها المتعلم عدة مرات يطلب المعلم من المتعلمين جملا تتضمن وراء امام تدوين الجمل قراءة الجمل من طرف المتعلمين</p> <p>النشاط الثالث عندما اخبر احمد الاب عن هدى ماذا قال لها يكتب المعلم الجملة على السبورة : هي تمارس رياضة كرة السلة يقرأها المتعلم عدة مرات لماذا لم يقل هو تلعب كرة السلة عندما نشير الى بلال هل نقول هي يمارس رياضة ركوب الدراجة ماذا نقول يكتب المعلم الجملة على السبورة : هو يمارس رياضة ركوب الدراجة يطلب المعلم من المتعلمين جملا تتضمن هو هي تدوين الجمل قراءة الجمل من طرف المتعلمين</p>	
تقييم	ينجز على دفتر الانشطة	<p>ينجز على دفتر الانشطة النشاط 1 و 2</p> <p>2 أضع (هذا)، (هذه)، (هؤلاء) في المكان المناسب .</p> <p>..... مَدَرْتُ وَ لَأَعْبُرَ مَلَعْتُ وَ كُرَّةَ حَارِسُ الْمَرْمَى لَأَعْبُرُ كُرَّةَ الْقَدَمِ .</p> 	
تقييم		بناء التعلّمات	
		استثمار المكتسبات	

السنة : الاولى		المحور: الرياضة والتسلية	الاستاذ : بن عبد القادر عبد الصمد	مدرسة : الشهيد شيخي عبد القادر درمام سبدو																																																												
4 + 3	الحصة	إنتاج شفوي وقراءة	الموضوع : اسبوع الادماج	الميدان : فهم المكتوب																																																												
18	اسبوع	الكفاء الختامية : يقرأ نصوصا بسيطة، يغلب عليها النمط الحوارى تتكوّن من عشر إلى عشرين كلمة قراءة سليمة ويفهمها																																																														
4	المقطع	مؤشر الكفاءة : قراءة النصوص الثلاثة + أفهم وأجيب لأسبوع التقويم + مراجعة حروف المقطع																																																														
تقويم	المؤشر	الوضعية التعليمية التعلمية																																																														
تشخيصي	يتكر ويجب عن الاسئلة	<p>المراحل</p> <p>وضعية الانطلاق</p> <p>ماذا اختارت خديجة من المعرض وماذا اختار احمد يسال المعلم : من الذي نظم مباراة في كرة القدم ؟ لمن اعطى الحكم البطاقة الحمراء ماذا اخبر احمد الاب عن طارق ماذا يمارس محفوظ</p>																																																														
تقوي	يسمع ويقرأ قراءة جماعية ثم فردية يقرأ الحروف		<p>يلقى المعلم الصور انطلاقا من اجابات التلاميذ يكتب المعلم الاجابات على السبورة على شكل نص يقرأ النص كاملا على السبورة: يقرأ المتعلم النص كاملا : خديجة : ساشتري قصة النملة والصرصور احمد : وانا ساشتري كتابا في الرياضة نظم الاصدقاء مباراة في كرة القدم اعطى الحكم بطاقة حمراء لفاروق طارق بطل في كرة الطاولة محموظ يحب السباحة على ظهره يقرأ المعلم النص عدة مرات ثم يقرؤه المتعلم على السبورة يملي المعلم الحروف المدروسة مع جميع الحركات ويكتبها المتعلم على الالواح على سبورة الحروف يقرأ المتعلم الحروف المدروسة مع جميع الحركات</p>																																																													
تقوي	يسمع ويكتب على الكراس تصحیح جماعي ثم فردي	<p>بناء التعلّمات</p> <table border="1"> <tr> <td>صَد</td><td>صِد</td><td>صَا</td><td>صِي</td><td>صِي</td><td>صُو</td><td>صَا</td><td>صِد</td><td>صَد</td><td>صَد</td> </tr> <tr> <td>ضَد</td><td>ضِد</td><td>ضَا</td><td>ضِي</td><td>ضِي</td><td>ضُو</td><td>ضَا</td><td>ضِد</td><td>ضَد</td><td>ضَد</td> </tr> <tr> <td>قَد</td><td>قِد</td><td>قَا</td><td>قِي</td><td>قِي</td><td>قُو</td><td>قَا</td><td>قِد</td><td>قَد</td><td>قَد</td> </tr> <tr> <td>كَد</td><td>كِد</td><td>كَا</td><td>كِي</td><td>كِي</td><td>كُو</td><td>كَا</td><td>كِد</td><td>كَد</td><td>كَد</td> </tr> <tr> <td>طَد</td><td>طِد</td><td>طَا</td><td>طِي</td><td>طِي</td><td>طُو</td><td>طَا</td><td>طِد</td><td>طَد</td><td>طَد</td> </tr> <tr> <td>ظَد</td><td>ظِد</td><td>ظَا</td><td>ظِي</td><td>ظِي</td><td>ظُو</td><td>ظَا</td><td>ظِد</td><td>ظَد</td><td>ظَد</td> </tr> </table>			صَد	صِد	صَا	صِي	صِي	صُو	صَا	صِد	صَد	صَد	ضَد	ضِد	ضَا	ضِي	ضِي	ضُو	ضَا	ضِد	ضَد	ضَد	قَد	قِد	قَا	قِي	قِي	قُو	قَا	قِد	قَد	قَد	كَد	كِد	كَا	كِي	كِي	كُو	كَا	كِد	كَد	كَد	طَد	طِد	طَا	طِي	طِي	طُو	طَا	طِد	طَد	طَد	ظَد	ظِد	ظَا	ظِي	ظِي	ظُو	ظَا	ظِد	ظَد	ظَد
صَد	صِد	صَا	صِي	صِي	صُو	صَا	صِد	صَد	صَد																																																							
ضَد	ضِد	ضَا	ضِي	ضِي	ضُو	ضَا	ضِد	ضَد	ضَد																																																							
قَد	قِد	قَا	قِي	قِي	قُو	قَا	قِد	قَد	قَد																																																							
كَد	كِد	كَا	كِي	كِي	كُو	كَا	كِد	كَد	كَد																																																							
طَد	طِد	طَا	طِي	طِي	طُو	طَا	طِد	طَد	طَد																																																							
ظَد	ظِد	ظَا	ظِي	ظِي	ظُو	ظَا	ظِد	ظَد	ظَد																																																							
تقوي	يسمع ويكتب على الكراس تصحیح جماعي ثم فردي	<p>استثمار المكتسبات</p> <p>على كراس القسم يملي المعلم الكلمات ويكتبها المتعلم صباح / ضباب / قسم / كلب / ظل /</p>																																																														

السنة : الاولى	المحور: الرياضة والتسلية	الاستاذ : بن عبد القادر عبد الصمد	مدرسة : الشهيد شيخي عبد القادر درمام سبدو
5	الحصة	محفوظات	الموضوع : اسبوع الادماج
18	اسبوع	الكفاء الختامية : يقرأ نصوصا بسيطة، يغلب عليها النمط الحوارى تتكوّن من عشر إلى عشرين كلمة قراءة سليمة ويفهمها	الميدان : فهم المكتوب
4	المقطع	مؤشر الكفاءة : مسرحة أحداث المحفوظة أو الأنشودة	
تقويم	المؤشر	الوضعية التعليمية التعلمية	المراحل
يستظهر	يستظهر	استظهار مقطوعة لعبة الغميضة فرديا ثم جماعيا مع اللحن	الأنشطة
يسمع	القيام بالدور	<p>يقوم المعلم باختيار تلميذ ويغض له عينيه في اخر القسم ويطلب من 6 تلاميذ اللعب معه على حسب عدد الابيات</p> <p>يحيط التلاميذ الست بالتلميذ ويقومون بدوران حوله وكل تلميذ يحاول الاقتراب منه ويغني البيت الخاص به</p> <p>ينشد التلميذ الاول هيا هيا نجري جريا</p> <p>ينشد التلميذ الثاني غط البصر وخذ الخنر</p> <p>ينشد التلميذ الثالث انا في الصف انا في الخلف وياتي خلفه</p> <p>ينشد التلميذ الرابع انا يمينك ان يسراك وياتيه يمينا ويسارا</p> <p>ينشد التلميذ الخامس سارع سارع انت البارع</p> <p>ينشد التلميذ الاخير ادرك نذك تبليغ قصدك</p> <p>سم يقوم تلميذ اخر مع مجموعة جديدة وهكذا</p>	بناء التعلّمات
تحصيلي	ينشد	ينشداولا الاولاد المقطوعة مع اللحن والايحاء ثم البنات وبعدها ينشدون التلاميذ المقطوعة كاملة	المكتسبات


السنة : الاولى	المحور: الرياضة والتسلية	الاستاذ : بن عبد القادر عبد الصمد	مدرسة : الشهيد شيخي عبد القادر درمام سبدو
6	الحصة	قراءة وكتابة 1	الميدان : فهم المكتوب
18	اسبوع	الكفاء الختامية : يقرأ نصوصا بسيطة، يغلب عليها النمط الحوارى تتكوّن من عشر إلى عشرين كلمة قراءة سليمة ويفهمها	
4	المقطع	❖ مؤشر الكفاءة : مراجعة رسم الحروف المدروسة في المقطع - حل بعض الأنشطة الكتابية والإملائية.	
تقويم	المؤشر	الوضعية التعليمية التعلمية	
تفصيلي	يقرا يكتب	على سبورة الحروف يقرأ الحروف المدروسة يملي المعلم الحروف المدروسة صوفا كي ظ ض ط	
تفصيلي	يستمع يكتب يقرا يتمم الحرف يقرا يكتب	<p>على السبورة يذكر المعلم بمقاييس الحروف على نموذج سبورة مسطرة</p>  <p>يطلب المتعلم الحرف بمقاييسه على كراس المحاولات</p> <p>مراقبة المعلم للاعمال مع توجيه المتعلم</p> <p>يكتب المعلم على السبورة الكلمات التالية</p> <p>ص ر صو ر ض ب ق ق ك ك ط ط ق ط</p> <p>يقرأ المعلم الكلمات ثم يقرأها المتعلم</p> <p>يطلب من التلاميذ كتابة كلمة واحدة تتضمن حرف الباء وهكذا مع باقي الحروف</p> <p>يكتب المعلم الحروف التالية ص ض ق ط ك ويطلب من المتعلمين اتمام الحرف الناقص</p> <p>. قس . ريم . لام . ندوق</p> <p>يكتب المتعلم الكلمة مع حرف الناقص يقرأها التلاميذ</p> <p>على كراس القسم يكتب المتعلم الكلمات التي قام بها المتعلم بتمام الحرف الناقص</p>	
تفصيلي	يكتب كلمات	يملي المعلم الكلمات التالية على الالواح ظلام كلب كسكس قمر قطار قميص منظار مظلة	



السنة : الأولى	المحور: الرياضة والتسلية	الاستاذ : بن عبد القادر عبد الصمد	مدرسة : الشهيد شيخي عبد القادر درمام سبدو
7	الحصة	تطبيقات 1	الميدان : فهم المكتوب
18	اسبوع		الكفاء الختامية : يقرأ نصوصا بسيطة، يغلب عليها النمط الحوارى تتكوّن من عشر إلى عشرين كلمة قراءة سليمة ويفهمها
4	المقطع		❖ مؤشر الكفاءة : الإجابة عن المهمات الجزئية. حل الوضعية الانطلاقية
تقويم	المؤشر	الوضعية التعليمية التعلمية	
تقويم	المؤشر	الوضعية المشكّلة الانطلاقية (الوضعية الأم)	
تقويم	المؤشر	<p>الوضعية الانطلاقية الام</p> <p>في أوقات فراغك تذهب لتتسلى أو تمارس هوايتك المفضّلة. فما هي هوايتك؟ وما هي الأماكن التي تقصدها للتسلية؟</p> <p>المهمّات</p> <p>1 يتعرّف المتعلّم على أماكن التّسليّة، وضرورة الاستئذان قبل الذهاب. 2 يجري مقابلة في كرة القدم مع اصدقائه. 3 يعبر عن هوايته المفضّلة بجمل قصيرة معبرة وذات دلالة. 4 توظيف الموارد المعرفية والمنهجية المتعلقة بالمحور. يقرا المعلم النص وفي كل مرة يعرض على المتعلمين المهمات ويترك التلميذ يجيب بحرية دون التصحيح له</p>	
تقويم	المؤشر	<p>لوضعية الجزئية الأولى : الأسبوع الأول</p> <p>يتعرّف المتعلّم على أماكن التّسليّة، وضرورة الاستئذان قبل الذهاب.</p> <p>يتعرف على معرض الكتاب وماذا يوجد فيه يتعلم الاستاذان ويمارسه في البيت والشارع والمدرسة - يجب على كل واحد ان يهتم بطهارة جسمه . ماذا اشترى احمد وخديجة</p> <p>الوضعية الجزئية الثانية : الأسبوع الثاني</p> <p>يجري مقابلة في كرة القدم مع اصدقائه.</p> <p>القيام بالمدرسة بتنظيم المباراة بين الاقسام مرافقة المعلم التلاميذ وشرحه لعبى كرة القدم دور الحكم في الملعب تمرير الكرة بين الاصدقاء وتمريى احمد الكرة دون التسجيل وتاسف بلال</p> <p>الوضعية الجزئية الثالثة: الأسبوع الثالث</p> <p>يعبر عن هوايته المفضّلة بجمل قصيرة معبرة وذات دلالة.</p> <p>سبب اختيار احمد مشاهدة البرامج الرياضية يتعلم الاستاذان واحترام الاب يذكر هوايات اصدقائه اهمية الرياضة للانسان</p> <p>الوضعية الجزئية الرابعة : (الأسبوع الرابع) المرحلة الأولى: (الإدماج والتقويم في كل ميدان)</p> <p>يرتب صور الأحداث ويعبر عنها بجمل سليمة حسب مستواه; يوظف مكتسباته المعرفية والمنهجية في وضعيات تواصلية دالة.</p>	
تقويم	المؤشر	<p>يدمج المهمات الثلاث وشكل نصا من خلال اجابات التلاميذ القرية جميلة والحياة هادئة وهواؤها تقي وبيوت متفرقة وماء عذب وبها اشجار مثمرة وينعم الناس فيه بالراحة اما المدينة ففيها الجامعات والمدارس يوجد بها ضجيج السيارات والازحام</p>	

السنة : الاولى	المحور: الرياضة والتسلية	الاستاذ : بن عبد القادر عبد الصمد	مدرسة : شيخي عبد القادر درمام سبدو
الحصة 9	تطبيقات 2	الموضوع : اسبوع الادمج	الميدان : فهم المكتوب
اسبوع 18	المقطع	الكفاء الختامية : يقرأ نصوصا بسيطة، يغلب عليها النمط الحوارى تتكوّن من عشر إلى عشرين كلمة قراءة سليمة ويفهمها	
4	المؤشر	مؤشر الكفاءة : متابعة إنجاز المشروع - تقويم المشروع ومعالجة نقائص المتعلمين.	
تقويم	المؤشر	الوضعية التعليمية التعلمية	
تشخيصي	يتذكر ويجب	ماهي اللعبة التي كان احمد يلعبها بماذا تلعب هذه الرياضة من يصف لنا شكل الكرة	
تكويني	يراقب وينجز	<p>يربى المعلم كرة يطلب منهم تسميتها بماذا صنعت هذه الكرة اليوم سننجز كرة القدم بالاوراق يطلب المعلم تحضير اوراق اللاصقة ، مقص ، ورق مقوى مراحل الانجاز ينجز المتعلم ويراقب المعلم يقوم مثله</p>  <p>1 أرسم دائرة على ورقة بيضاء باستعمال القالب .</p> <p>2 أقص الشكل لأتحصل على قرص .</p> <p>3 أرسم أشكالاً على القرص .</p> <p>4 ألون كرتي .</p> <p>• أذكر الرياضة التي أفضلها . ولماذا؟</p>	
تحصيلي	ينكر يجيب	يسال المعلم هل الكرة نستعملها فقط في كرة القدم ماهي الرياضات التي نستعمل فيها الكرة ماهي فائدة ممارسة الرياضة	

السنة : الاولى	المحور: الرياضة والتسلية	الاستاذ : بن عبد القادر عبد الصمد	مدرسة : شيخي عبد القادر درمام سبدو
الحصة 11+10	ادماج +انتاج	الموضوع : اسبوع الادماج	الميدان : تعبير كتابي
اسبوع 18	المقطع 4	الكفاء الختامية : ينتج كتابة من اربع الى ست جمل يغلب عليه النمط الحوارى انطلاقا من سندات مكتوبة او مصورة	
المؤشر 4	المؤشر	مؤشر الكفاءة : تدارك مواطن الضعف ومعالجتها	
تقويم	المؤشر	الوضعية التعليمية التعلمية	
تشخيصي	يقرا الكلمات	<p>يكتب المعلم على السبورة الجمل التالية</p> <p>ركبت قطار سريع عض كلب بلال احمد</p> <p>يطلب من المتعلمين قراءتها</p>	
تكويني	يسمع يعبر يذكر	<p>يفتح التلاميذ دفتر الانشطة ص 76</p> <p>شاط 1 : يقرأ المعلم النص عدة مرات</p> <p>يُرِيدُ أَحْمَدُ أَنْ يُنْظِمَ مُبَارَاةً فِي كُرَةِ الْقَدَمِ بَيْنَ مَدْرَسَتِهِ وَالْمَدْرَسَةِ الْمُجَاوِرَةِ، فَطَلَبَ مِنْ أَصْدِقَائِهِ أَنْ يَحْضُرُوا إِلَى الْمَلْعَبِ بِالْمَلَابِسِ الرَّيَاضِيَّةِ.</p> <p>يسال المعلم : عندما تذهب الى الملعب هل تذهب بلباس المدرسة ماذا سترتدي عندما تريد ان تلعب الكرة او ماذا سيرتدي احمد عند لعبه الكرة يلاحظ الصور ويذكر الالبسة</p>	
تكويني	يكتب الكلمات	<p>بناء التعلّيمات</p> <p>قائمة الملابس</p> <p>تَبَانٌ</p> <p>قَمِيصٌ</p> <p>جَوَارِبُ</p> <p>مِنْشَقَّةٌ</p> <p>حَقِيْبَةٌ</p> <p>حِذَاءٌ رِيَاضِيٌّ</p> <p>النشاط 2 : يطلب المعلم كتابة الكلمات على كراس المحاولات</p> <p>أَنْجَزْ</p> <p>اَكْتُبِ الْكَلِمَاتِ التَّالِيَةَ فِي كُرَاسِي .</p> <p>حِذَاءٌ - تَبَانٌ - مِنْشَقَّةٌ - جَوَارِبُ - قَمِيصٌ - حَقِيْبَةٌ</p>	
تحصيلي	يكتب وينجز على كراس القسم	<p>يكتب المعلم على سبورة ومطالبة التلاميذ كتابة الكلمات وفق النموذج على كراس القسم</p> <p>ك ل م ة ق م ر ق م ر</p> <p>..... قمر ق م ر</p> <p>م ظ ل ة ق ط ا ر</p> <p>..... ق م ر ق م ر</p> <p>المكتسبات</p> <p>استثمار</p>	

السنة : الاولى		المحور: الرياضة والتسلية	الاستاذ : بن عبد القادر عبد الصمد	مدرسة : الشهيد شيخي عبد القادر درمام سبدو
1	الحصه	تحفيظ سور وأحاديث	الموضوع : اسبوع الادمج	الميدان : القرآن الكريم والحديث النبوي
18	اسبوع	الكفاء الختامية : يستظهر المتعلم في وضعيات التواصل المناسبة ما حفظ من القرآن الكريم والحديث النبوي الشريف		
4	المقطع	مؤشر الكفاءة : يحفظ ويستظهر السور والايات الكريمة المدروسة - يستظهر الاستنتاجات السابقة		
تقويم	المؤشر	المراحل		
تفصيلي	يتذكر ويجب	الوضعية التعليمية التعلمية		
	يسمع يجب يقرأ	يستظهر المتعلم سورة الفاتحة وسورة الناس قراءة جماعية يسال المعلم كيف يكون المسلم طاهر الثياب والجسم كيف يكون المسلم طاهر المكان من منكم يعطينا هن الاماكن الي يجب علينا المحافظه علي نظافتها		
تكويني	يقرأ يحفظ	<p>سال المعلم ماذا قلنا عن النظافة هل هي من الشيطان اذن</p> <p>النشاط الاول :</p> <p>النظافة من الايمان</p> <p>يكتبها المعلم ويقرأها المتعلم حتى يحفظها اذا كنت طاهرا الجسم والثياب من يحبك : الله و الناس يقرأ المعلم الحديث قراءة جيدة ثم يقرأ المتعلم قراءات جماعية ثم فردية</p> <p>النشاط الثاني</p> <p>هل يكفي ان اكون نظيف الجسم والثياب ومكاني متسخ اذن ماذا يجب على المسلم يكتب المعلم</p> <p>المسلم يكون نظيف الجسم والثياب والمكان</p> <p>من يذكرنا بداء الطهارة</p> <p>« : اللَّهُمَّ اجْعَلْنِي مِنَ التَّوَّابِينَ، وَاجْعَلْنِي مِنَ الْمُتَطَهِّرِينَ. »</p> <p>النشاط الثالث</p> <p>متى نستاذن ولماذا نستاذن يكتب المعلم الاية الكريمة يقرأها قراءة صحيحة عدة مرات ثم يقرأها المتعلم جماعيا ثم فرديا</p> <p>قال الله تعالى :</p> <p>يَأَيُّهَا الَّذِينَ ءَامَنُوا لَا تَدْخُلُوا بُيُوتًا غَيْرَ بُيُوتِكُمْ حَتَّى تَسْتَأْنِسُوا وَتُسَلِّمُوا عَلَىٰ أَهْلِهَا ذَٰلِكُمْ خَيْرٌ لَّكُمْ لَعَلَّكُمْ تَذَكَّرُونَ ﴿٢٧﴾</p> <p>يقرأ المتعلم الاية ويحفظها بالمحو التدريجي</p>		
تفصيلي	يستظهر ما حفظه	بناء التعلّمات		
		المكتسبات		
		استثمار		

السنة : الاولى		المحور: الرياضة والتسلية	الاستاذ : بن عبد القادر عبد الصمد	مدرسة : الشهيد شيخي عبد القادر درمام سبدو
1	الحصة	حل الوضعيات في دفتر الأنشطة	الموضوع : اسبوع الادمج	الميدان : القرآن الكريم والحديث النبوي
18	اسبوع	الكفاء الختامية : يستظهر المتعلم في وضعيات التواصل المناسبة ما حفظ من القرآن الكريم والحديث النبوي الشريف		
4	المقطع	مؤشر الكفاءة : يحل وضعيات في دفتر الأنشطة ويستظهر السور والاحاديث		
تقويم	المؤشر	الوضعية التعليمية التعلمية		
تشخيصي	يستظهر يجيب	يستظهر التلاميذ سورة اية الاستاذان ودعاء الوضوء		
تكويني	يستمع ثم ينجز	<p>النشاط 1 : يشرح المعلم التمرين ومطالبة التلاميذ بانجازه على دفتر الأنشطة مع الشرح المبسط</p> <p>4 أضغ (ص) للسلوك الصحيح، و(خ) للسلوك الخاطيء.</p>  <p>النشاط 2 يقرأ المعلم النص عدة مرات مع الايحاءات ويطلب من التلاميذ الرد والتعبير بصفة تلقائية</p> <p>5 أنتج شفوياً، كُنْتُ فِي السُّوقِ مَعَ أَبِيكَ فَاشْتَرَيْ لَكَ كُرَّةً وَبَدَلَةً رِيَاضِيَّةً، وَفَجْأَةً رَأَيْتُ طِفْلاً خَافِي الْقَدَمَيْنِ، يَرْتَدِي لِبَاسًا مُمَزَّقًا، وَهُوَ يَنْظُرُ إِلَيْكَ. فَمَاذَا تَفْعَلُ؟</p> <p>تصحیح جماعي ثم التصحيح الفردي مع التشجيع للاجابات الصحيحة</p>		
تكميلي	ينجز ويكتب على كراس القسم	يكتب المعلم المسلم طاهر الجسم والثياب والمكان ويستأذن الاخرين يقرأها المتعلم عدة مرات ويكتبها على كراس القسم		

السنة : الاولى		المحور: الرياضة والتسلية	الاستاذ: بن عبد القادر عبد الصمد	مدرسة: شيخي عبد القادر درمام سبدو
1	الحصة	إعداد وضعيات مناسبة	الموضوع: اسبوع الادماج	الميدان: الحياة الجماعية
18	اسبوع	الكفاء الختامية: يبدي سلوكا إيجابيا في محيطه من خلال التعرف على قواعد التواصل وربط العلاقة مع الآخرين.		
4	المقطع	مؤشر الكفاءة: يدمج معرفه ومكتسباته السابقة في حل وضعيات		
تقويم	المؤشر	الوضعية التعليمية التعلمية		
تشخيصي	يتكرر ويجب	هل العطف خلق حميد من يحبيه بماذا توصي زملائك في المدرسة من منكم يستظهر الحديث عن العطف		
تكويني	يلاحظ يجيب يتوصل يجيب	<p>النشاط 1: يعلق المعلم الصور على السبورة</p>  <p>أحترم أخي الكبير أحترم أخي الكبير</p>  <p>يطلب المعلم التعليق على الصور يكتب المعلم على كل بطاقة ص صحيح و خ خاطئ</p> <p>النشاط 2:</p> <p>طلبت منك امك ان تشتري الخبز للغداء وان تعود بسرعة واثناء عودتك للمنزل رايت اطفالا صغار فطلبوا منك ان تعطيهم الخبز لانهم لم ياكلو منذ البارحة هم وامهم الفقيرة وكان لديكم ضيوف ماذا تفعل هل تعطيهم وماذا ستقول لك امك عندما ستخبرها بما حصل</p>		
		يعبر	<p>يطلب المعلم من التلاميذ امثلة عن العطف على الآخرين قراءة واستظهار الحديث الشريف " ليس منا من لم يرحم صغيرنا ويوقر كبيرنا "</p>	
تحصيلي	يعبر ويجب	المكتسبات استثمار		

انتهى وبالنوفينها للجبير

المذكرات من اعداد الأستاذ

بن عبد القادر ع الصمد

مدرسة :شيخني عبد القادر درمام سبدو

الجزء الثاني من الكتاب على مشروع مخادج



للمتابعة :

<https://www.facebook.com/groups/machrou3namadj>

younes.mabedi@gmail.com

مع تحيات يونس مبعدي
الحجيرة ولاية ورقلة

1AAP

مذكرات

اللغة العربية

الجزء الثاني



هو أحدى البرامج ومنها
الجيل الثاني

من المقطع الخامس إلى المقطع الثامن

جمعها لكم

يونس معبدي

الآن على متروعر نهاذج

<https://www.facebook.com/groups/machrou3namadj>





السنة : الاولى	المحور: البيئة والطبيعة	الاستاذ: بن عبد القادر عبد الصمد	مدرسة: شيخي عبد القادر درمام سبدو
2	الحصة	تعبير شفهي (اشاهد واعبر)	الميدان: تعبير الشفوي
19	اسبوع	الكفاء الختامية: يحاور ويناقش انطلاقا من سندات مكتوبة أو مصوّرة في وضعيات تواصلية دالة	
الموارد المستهدفة		3 مركبات الكفاءة	12 لكفاءات العرضية
<ul style="list-style-type: none"> أسلوب الحوار. المطالعة رصيد لغوي ملائم للوضعيات الجملة الاسمية مع الظرف 		<ul style="list-style-type: none"> يعبر عن مشهد معروض أمامه يجري حوارا بين شخصيات يعبر عن رأيه ومشاعره. 	<ul style="list-style-type: none"> ينمي قدراته التواصلية استماعا يعبر مشافهة بلغة سليمة يحترم آداب تناول الكلمة
5	المقطع	مؤشر الكفاءة: يسرد قصة انطلاقا من مشهد أو مجموعة صور -- يعبر عن مشهد معروض أمامه	
تقويم		الوضعية التعليمية التقييمية	
تشخيصي	يتذكر ويجيب	قلنا انا التلاميذ عبرو عن فرحتهم بارتداء ثياب الالوان الوطنية ماهي المناسبة لذلك ذكر اصدقاء احمد جمل الجزائر من يذكرونا بالامكان الموجودة في الجزائر	
بناء التعلّقات	يجيب انطلاق من المشهد والنص المنطوق	<p>يعبر انطلاق من مشهد</p> <p>انطلاق وصف المشهد تلقائيا من المتعلمين تجاوبا مع الأسئلة التوجيهية الآتية مراعاة للمستوى:</p> <p>ماذا يرتدي كل من احمد وهدى ؟</p> <p>لاحظوا الجمال اين تعيش ؟ هل لدينا صحراء في الجزائر</p> <p>من منكم زار الصحراء؟</p> <p>ماذا تشهدون ايضا ؟ البحر ؟ هل الجزائر يوجد فيها بحر</p> <p>من منكم ذهب الى البحر ؟</p> <p>من اين ناتي بالثمار والخشب ؟ هل تعطينا الشجرة الثمار والخشب دون ان نعني بها اونغرس ها ؟ لماذا نغرس الاشجار في المنازل وفي الشوارع والمدارس</p> <p>مسرحة الاحداث</p> <p>يقوم المعلم بمسرحة النص : الشجرة , الجزائر احمد ، هدى ، فاطمة ، التلاميذ الوسائل : شجرة صغيرة ، علم وطني ، صورة جبال , صحراء , بحر , اشجار , حجرة</p> <p>الشجرة : اليوم هو عيدي عيد الشجرة كيف تحافظون علي يا ابنائي أحمد : يرتدي العلم الوطني : أنا الجزائري ، بحري جميل ، وأشجاري عالية . هدى : أنا الجزائري ، صحرائي واسعة ، وجبالي شامخة شاهقة . فاطمة : أنا بنت الجزائر ، فلنحافظ عليها نظيفة جميلة ، نغرس الاشجار ، نزين المحيط ، ونبعد الاذى عن الطريق . التلاميذ : يا ربنا احفظها من كل مكروه . تحيا الجزائر ، تحيا الجزائر ، تحيا الجزائر .</p> <p>يشرح المعلم الدور لكل تلميذ مع الايحاءات</p>	
تخصيبي	مسرحة احداث النص	يوزع المعلم الادوار على التلاميذ يقوم التلاميذ باعادة مسرحة النص المنطوق او اضافة من نسج خيالهم	

السنة : الاولى	المحور: البيئة والطبيعة	الاستاذ : بن عبد القادر عبد الصمد	مدرسة : شيخي عبد القادر درمام سبدو
2	الحصّة	الموضوع : بلادنا الجميلة يمين يسار	الميدان : تعبير الشفوي
19	اسبوع	الكفاء الختامية : يحاور ويناقش انطلاقا من سندات مكتوبة أو مصوّرة في وضعيات تواصلية دالة	
الموارد المستهدفة		3مركبات الكفاءة	1 القيم والمواقف
<ul style="list-style-type: none"> أسلوب الحوار. اسماء الاشارة [يمين ، يسار] رصيد لغوي ملائم للوضعيات 		<ul style="list-style-type: none"> يكتشف اسماء الاشارة [يمين ، يسار] يوظف الصيغ في وضعيات دالة يعبر عن رأيه ومشاعره 	<ul style="list-style-type: none"> يعتز بلغته حب الوطن نظافة المحيط اطاعة الاذى عن الطريق المحافظة على البيئة
4	المقطع	مؤشر الكفاءة : يوظف هذا و هذه في جمل دالة	
تقويم		الوضعية التعليمية التعلّمية	
تشخيصي	يتذكر ويجب	<p>يرطلب المعلم من التلميذ القيام</p> <p>يرطلب من رفع الراس الى الاعلى ثم الى الاسفل ثم الى اليمين ثم الى اليسار</p> <p>يرطلب منهم رفع اليد اليمنى ثم رفع اليد اليسرى</p>	
تقويم	يجيب يعبر يقرأ الجمل يقرأ يكتب يكون جملا	<p>يرطلب المعلم من تلميذة وتلميذ ان يقفا فوق المصطبة</p> <p>يقف المعلم في وسطهما</p> <p>يسال المعلم من يقف يميني</p> <p>يجيب مثلا يقف محمد يمين المعلم</p> <p>يكتب المعلم الجملة الاولى</p> <p>يقف محمد يمين المعلم</p> <p>يقرأها المتعلم عدة مرات</p> <p>يمحي المعلم يمين يطلب من المتعلمين كتابتها على الألواح</p> <p>يرطلب المعلم من كل تلميذ ان يسمى التلميذ الذي يجلس يمينه</p> <p>يسال المعلم من من يعطيني جملة فيها يمين</p> <p>يكتب المعلم احسن الجمل على السبورة ثم يقرأها المتعلم</p> <p>الجملة الثانية</p> <p>اين تقف خديجة</p> <p>يجيب مثلا تقف خديجة يسار المعلم</p> <p>يكتب المعلم الجملة الثانية</p> <p>تقف خديجة يسار المعلم</p> <p>يقرأها المتعلم عدة مرات</p> <p>يمحي المعلم يسار يطلب من المتعلمين كتابتها على الألواح</p> <p>يرطلب المعلم من كل تلميذ ان يسمى التلميذ الذي يجلس يساره</p> <p>يسال المعلم من من يعطيني جملة فيها يسار</p> <p>يكتب المعلم احسن الجمل على السبورة ثم يقرأها المتعلم</p>	
تقويم	يذكر من يمينه ويساره	<p>في كل مرة يقف 4 تلاميذ يذكر تلميذ من يقف بيمينه ومن يقف بيساره وهكذا مع كافة التلاميذ</p>	
تقويم	يذكر من يمينه ويساره	<p>المكتسبات</p>	

السنة : الاولى		المحور: البيئة والطبيعة		الاستاذ : بن عبد القادر عبد الصمد		مدرسة : شيخي عبد القادر درمام سبدو	
الحصة		انتاج شفوي		الموضوع : بلادنا الجميلة		الميدان : تعبير الشفوي	
اسبوع		الكفاء الختامية : يحاور ويناقش انطلاقا من سندات مكتوبة أو مصوّرة في وضعيات تواصلية دالة					
الموارد المستهدفة		3 مركبات الكفاءة		12 لكفاءات العرضية		1 القيم والمواقف	
<ul style="list-style-type: none"> أسلوب الحوار. اسماء الاشارة [يمين ، يسار] رصيد لغوي ملائم للوضعيات الجملة الاسمية مع الظرف 		<ul style="list-style-type: none"> يسرد أحداثا انطلاقا من مشاهد يلخص أحداثا يعبر عن رأيه ومشاعره 		<ul style="list-style-type: none"> ينمي قدراته التواصلية مشافهة يعبر مشافهة بلغة سليمة يحترم آداب تناول الكلمة يكتسب معطيات ويوظفها في تعبيره 		<ul style="list-style-type: none"> يعتز بلغته حب الوطن نظافة المحيط اطاعة الاذى عن الطريق المحافظة على البيئة 	
المقطع		مؤشر الكفاءة : إنتاج نص شفوي مماثل انطلاقا من سندات					
تقويم		الوضعية التعليمية التعلمية					
تقييم		المراحل					
تفصيلي		<p>كيف احتفل التلاميذ بعيد الشجرة</p> <p>هل الجزائر جميلة ماهي الامكان الجميلة في الجزائر</p> <p>كيف نحافظ عليها</p>					
يتذكر ويجب		 <p>يعرض المعلم المشاهد</p> <p>يعبر شفويا عما يشاهده في الصورة مستعينا بما ورد في النص المسموع</p> <p>ماذا يرتدي احمد وخديجة</p> <p>رفع احمد يده الى الاعلى ماذا قال؟</p> <p>ماذا ردت عليه هدي وفاطمة</p> <p>يسال المعلم من يسمي هذه الاماكن : بحر ، جبال ، صحراء</p> <p>هل هذه الامكان موجودة في الجزائر ؟</p> <p>ماذا يوجد في الصحراء والجبال والبحر ؟</p> <p>يعبر المتعلم بتلقائية : جمل رمل ماء اشجار</p> <p>هل الجزائر فيها اشجار ؟ كيف نعنتي بها ولماذا ؟</p> <p>اذا رايت حجرة كبيرة في الطريق او زجاج ماذا ستفعل</p> <p>هل تحبون الجزائر هيا مع بعض تحيا الجزائر مع التصفيق</p> <p>يدون المعلم احسن الجمل على السبورة</p>					
ربط		<p>انطلاقا من الاسئلة يقوم التلميذ بالتعبير عن الصورة مع ذكر كل الاجوبة ليكون نصا قصيرا يكتب احسن انتاج شفوي على سبورة ويقرأ</p> <p>إِرْتَدَى التلاميذ ثيابا بألوانِ العَلمِ الوَطْنيِّ، وَقَالَ أَحْمَدُ: أَنَا الْجَزَائِرُ، بَحْرِي جَمِيلٌ، وَأَشْجَارِي عَالِيَةٌ.</p> <p>هُدَى: أَنَا الْجَزَائِرُ، صَحْرَائِي وَاسِعَةٌ، وَجِبَالِي شَامِخَةٌ.</p> <p>فَاطِمَةُ: فَأَنْحَافِظُ عَلَيْهَا نَظِيفَةً جَمِيلَةً، نَغْرِسُ الأشْجَارَ، نُزَيِّنُ المُحيطَ، وَنُبْعُدُ الأذى</p>					
تحصيلي		<p>يعبر يقرأ</p>					
		<p>استثمار المكتسبات</p>					



السنة : الاولى		المحور: البيئة والطبيعة		الاستاذ : بن عبد القادر عبد الصمد		مدرسة : شيخي عبد القادر درمام سبدو	
الحصة 5		قراءة اجمالية		الموضوع : بلادنا الجميلة		الميدان : فهم المكتوب	
اسبوع 19		الكفاء الختامية : يقرأ نصوصا بسيطة، يغلب عليها النمط الحوارى تتكوّن من عشر إلى عشرين كلمة قراءة سليمة ويفهمها					
الموارد المستهدفة 4		مركبات الكفاءة 3		لكفاءات العرضية 12		1 القيم والمواقف	
<ul style="list-style-type: none"> - القراءة الصحيحة لمفردات وكلمات متداولة - تثبيت الرصيد اللغوي المكتسب - استخراج الجمل من الرصيد اللغوي المكتسب * قراءة الجمل مكتوبة ثم تثبيتها بالمشاهد 		<ul style="list-style-type: none"> يفهم ما يقرأ يعيد بناء المعلومات الواردة في النص يستعمل المعلومات الواردة في النص يقم مضمون النص 		<ul style="list-style-type: none"> ينمي قدراته التواصلية مشافهة يعبر مشافهة بلغة سليمة يحترم آداب تناول الكلمة 		<ul style="list-style-type: none"> يعتز بلغته حب الوطن نظافة المحيط اطامة الاذى عن الطريق المحافظة على البيئة 	
المقطع 5		مؤشر الكفاءة : القراءة الجيدة، ويستخرج المعلومات من السندات البصرية المرافقة للنص					
تقويم		الوضعية التعليمية التعلّمية					
تشخيصي		المرحله					
يتذكر ويجب		<p>ماذا ارتدى التلاميذ اثناء احتفالهم بعيد الشجرة</p> <p>رفع احمد ذراعه الى الاعلى ماذا قال</p> <p>يطلب المعلم مناخذ التلاميذ ان يرفع يده مثل احمد ويقول انا الجزائر</p>					
يلاحظ يعبر يقاء		<p>من خلال اجابات التلاميذ</p> <p>الجملة الاولى :</p> <p>إرْتَدَى التلاميذ ثيابا بألوانِ العَلَمِ الوَطْنِيّ</p> <p>يكتب المعلم الجملة الاولى مع تلوين الحرف دون الاشارة اليه وتمهيدا له</p> <p>إرْتَدَى التلاميذ ثيابا بألوانِ العَلَمِ الوَطْنِيّ</p> <p>يقرأ المعلم الجملة كلمة كلمة ثم يقرأه المتعلم قراءة جماعية ثم فردية</p> <p>يقوم المعلم بكتابة الجملة على الالواح غير مرتبة ومطالبة المتعلم بترتيبها ثم قراءتها مرتبة</p> <p>ثيابا إرْتَدَى بألوانِ الوطنيّ التلاميذ العَلَمِ</p>					
يرتب		<p>يحدف المعلم كلمة ومطالبته باتمامها</p> <p>يقرأ المتعلم قراءات جماعية ثم قراءات فردية للجملة</p> <p>الجملة الثانية : رفع احمد ذراعه الى الاعلى ماذا قال</p> <p>رفع احمد ذراعه الى الاعلى وقال : انا الجزائر</p> <p>يقرأ المعلم الجملة كلمة كلمة ثم يقرأه المتعلم قراءة جماعية ثم فردية</p> <p>يقوم المعلم بكتابة الجملة على الالواح غير مرتبة ومطالبة المتعلم بترتيبها ثم قراءتها مرتبة</p> <p>احمد رفع الى الاعلى ذراعه انا الجزائر وقال</p>					
يقرا		<p>يحدف المعلم كلمة ومطالبته باتمامها</p>					
نصيبي		<p>يقرا النص كاملا على السبورة:</p> <p>إرْتَدَى التلاميذ ثيابا بألوانِ العَلَمِ الوَطْنِيّ</p> <p>رفع احمد ذراعه الى الاعلى وقال : انا الجزائر</p>					
		المكتسبات					

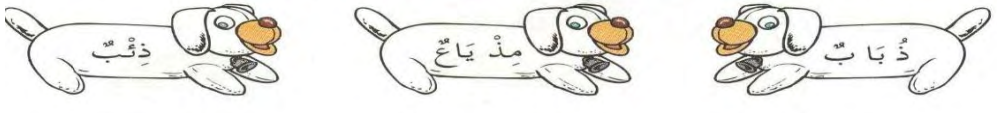

السنة : الاولى		المحور: البيئة والطبيعة		الاستاذ : بن عبد القادر عبد الصمد		مدرسة : شيخي عبد القادر درمام سبدو	
6	الحصة	قراءة	الموضوع : حرف الثاء		الميدان : فهم المكتوب		
19	اسبوع	الكفاء الختامية : يقرأ نصوصا بسيطة، يغلب عليها النمط الحواري تتكوّن من عشر إلى عشرين كلمة قراءة سليمة ويفهمها					
الموارد المستهدفة		3مركبات الكفاءة		12 لكفاءات العرّضية		1 القيم والمواقف	
تجريد الحرف الأول استخراج الجملة وتقطيعها واكتشاف الحرف وقراءته في وضعيته المختلفة . قراءة حرف الثاء مع الصوائت القصيرة والصوائت الطويلة.		يفهم ما يقرأ يعيد بناء المعلومات الواردة في النص يستعمل المعلومات الواردة في النص يقيم مضمون النص		ينمي قدراته التواصلية مشافهة يعبر مشافهة بلغة سليمة يحترم آداب تناول الكلمة		يعتزّ بلغته حب الوطن نظافة المحيط اطّاعة الأذى عن الطريق المحافظة على البيئة	
5	المقطع	مؤشر الكفاءة : يكتشف حرف الثاء ويقرأه مع باقي الاصوات					
تقويم		الوضعية التعليمية التعلّمية					المراحل
تشخيصي	يتذكر ويجيب	يراجع المتعلم على سبورة الحروف : الحروف المدروسة يملي المعلم الكلمات التالية : طقس / مظلة / العودة الى النص المنطوق ماذا ارتدى التلاميذ اثناء احتفالهم بعيد الشجرة					الانطلاق وضعية
تقويم	يسمع يقرا يرتب يقرا يكتب يمحي ويقرأ يكتشف الحرف يقراه يكتب الحرف يتعرف على مواضع الحرف يقرا كلمات يرتب يقرا	<p>من خلال اجابات التلاميذ يكتب المعلم الجملة مع تلوين حرف الثاء دون الاشارة اليه وتمهيدا له ارْتَدَى التلاميذ ثيابا بألوانِ العَلَمِ الوَطَنِيِّ يقرا المعلم الجملة عدة مرات يركز المعلم على حرف الثاء قراءة جماعية ثم قراءة فردية على السبورة يسال المعلم كم كلمة في هذه الجملة يتوصل الى 6 كلمات يقوم المعلم بكتابة الجملة على الالواح</p> <p>ارْتَدَى التلاميذ ثيابا بألوانِ العَلَمِ الوَطَنِيِّ</p> <p>يحذف المعلم كلمة ويقراها التلاميذ الى ان يصل يسال المعلم ماذا بقي : ثيابا يقرا ها المتعلم قراءات جماعية ثم قراءات فردية مطالبة المتعلم بكتابتها على الالواح بشكل كبير يقوم المعلم بتجزئة الكلمة ث ي ا با يقرأها المتعلم حرف حرف يطلب المعلم محو حرف با يقرأ المتعلم : ثيا قراءة متكررة من طرف التلاميذ ثم يطلب منهم حذف حرف الاخير اذن ماهو الحرف الذي بقي يقول المعلم الجميع الحرف هو الثاء ضيفنا وهو حرف الثاء نرسم الحرف على الالواح كما تعرفون ان لكل حرف لديه اخوة سنتعرف على اخوة الجيم في اول الكلمة : ث في وسط الكلمة : -ث- في اخر الكلمة ث : يقرأ المتعلم حرف الثاء بالحركات القصيرة يقرا المعلم الكلمات على الكتاب ومطالبة المتعلم بقراءتها والتلاميذ يتابعون بالمسطرة</p> <p>2 اِثْنَانِ ثَوْمٌ ثِمَارٌ ثَلْجٌ</p>					بناء التعلّيات
تفصيلي	يكون كلمات	يطلب المعلم من المتعلمين كلمات تتضمن حرف الثاء في مواضع عدة ويدون الكلمات على السبورة يقرأها المتعلم					المكتسبات



السنة : الأولى		المحور: البيئة والطبيعة		الاستاذ : بن عبد القادر عبد الصمد		مدرسة : شيخي عبد القادر درمام سبدو	
7	الحصة	كتابة		الموضوع: حرف الثاء		الميدان : فهم المكتوب	
19	اسبوع	الكفاءة الختامية : يقرأ نصوصا بسيطة، يغلب عليها النمط الحوارى تتكوّن من عشر إلى عشرين كلمة قراءة سليمة ويفهمها					
الموارد المستهدفة		3مركبات الكفاءة		12 لكفاءات العرضية		1 القيم والمواقف	
التدريب على كتابة الحرف *كتابة الحرف على كراس القسم . القراءة في الكتاب		<ul style="list-style-type: none"> يفهم ما يقرأ يعيد بناء المعلومات الواردة في النص يستعمل المعلومات الواردة في النص يقيم مضمون النص 		<ul style="list-style-type: none"> ينمي قدراته التواصلية مشافهة يعبر مشافهة بلغة سليمة يحترم آداب تناول الكلمة 		<ul style="list-style-type: none"> يعتز بلغته حب الوطن نظافة المحيط اطامة الاذى عن الطريق المحافظة على البيئة 	
5	المقطع	مؤشر الكفاءة : يكتب حرف الثاء متبعا مقاييس الحروف					
تقويم		الوضعية التعليمية التعلمية					
تفصيلي		المراحل					
مراجعة الحروف المدروسة		يسال ماهو الحرف الذي تعلمناه اليوم اين نضعه : مع جدول الحروف سنعرف اليوم حرف الثاء باصدقائه الجدد من يعرفهم به يقرأ المتعلم من سبورة الحروف المدروسة					
يلاحظ يقرا يميز يكتب		<p>يلقى المعلم الصور التالية ويضع تحت كل صورة اسمها</p>  <p>يكتب المعلم الكلمات التالية ثلج ثمار ثوم اثنان محراث</p> <p>يقرأ المتعلم الكلمات قراءة جماعية ثم فردية</p> <p>يقرأ المعلم الكلمة الاولى ثلج</p> <p>يسال المعلم اين يقع حرف الثاء يتوصل التلميذ في اول الكلمة</p> <p>يقرأ المعلم الكلمة الثانية اثنان</p> <p>يسال المعلم اين يقع حرف الثاء يتوصل التلميذ في وسط الكلمة</p> <p>يقرأ المعلم الكلمة الثانية محراث</p> <p>يسال المعلم اين يقع حرف الثاء يتوصل التلميذ في اخر الكلمة الكلمة</p> <p>يكتب المعلم حرف الثاء مع الحركات القصيرة يقرأ المتعلم الثاء مع الحركات على اللوحة يكتب المتعلم حرف الثاء في مواضعه الثلاث بالعجين يشكل حرف الثاء يشرح المعلم على النموذج مقاييس كتابة الحرف على الكراس</p>					
يقرا يشكل يسمع		بناء التعميمات					
يكتب وفق النموذج		على كراس القسم يرسم المعلم النموذج على السبورة					
يكتب وفق النموذج		 <p>ويساعد المتعلم في التعرف على نقطة البداية وينجز النموذج الأول إعطاء التوجيهات الخاصة بأبعاد الحرف. كتابو في كل سطر حرف -مرقبة المعلم الإنجاز ويوجه.</p> <p>-يواصل المتعلم مع بقية النماذج.</p>					
تفصيلي		استثمار المكتسبات					

السنة : الأولى		المحور: البيئة والطبيعة		الإستاذ: بن عبد القادر عبد الصمد		مدرسة: شيخي عبد القادر درمام سبدو	
8	الحصّة	تطبيقات		الموضوع: حرف الثاء		الميدان: فهم المكتوب	
اسبوع		الكفاء الختامية: يقرأ نصوصاً بسيطة، يغلب عليها النمط الحوارى تتكوّن من عشر إلى عشرين كلمة قراءة سليمة ويفهمها					
الموارد المستهدفة		3 مركبات الكفاءة		12 لكفاءات العرضية		1 القيم والمواقف	
تمثيت الحرف الأول تمثيت الحرف في كلمات - تكملة كلمة "كتابة" بالصوت الناقص - كتابة الحرف (مع بقية الأصوات)		يفهم ما يقرأ يعيد بناء المعلومات الواردة في النص يستعمل المعلومات الواردة في النص يقيم مضمون النص		ينمي قدراته التواصلية مشافهة يعبّر مشافهة بلغة سليمة يحترم آداب تناول الكلمة		يعتزّ بلغته حب الوطن نظافة المحيط اطامة الاذى عن الطريق المحافظة على البيئة	
5	المقطع	مؤشر الكفاءة: يثبت حرف الثاء ويقرأه في كلمات					
تقويم		الوضعية التعليمية التعليمية					المراحل
تشخيصي		يقرأ المتعلم من سبورة الحروف المدروسة يملي المعلم بعض الحروف وكلمات تتضمن الحروف المدروسة ثريد محرات مثلث					وضعية الانطلاق
وطني		يكتب المعلم الكلمات التالية ثعبان ثلاثة ثمار يقرأ المتعلم الكلمات عدة مرات يمحي المعلم الكلمات يكتب عبان ثلاثة مار يطلب المعلم في كل مرة كتابة ث مكان النقاط يتوصل المعلم الى قراءة وكتابة حرف الثاء مع جميع الاصوات ثَّ ثِ ثَ ثَا ثُو ثِي ثِيَا ثَا ثَا ثَا ثَا يقرأ المتعلم الثاء مع جميع الحركات كتابة الحرف على الالواح الذي ينطقه المعلم كتابة حرف الثاء مع الحركات على كراس القسم					بناء التعلّقات
تصيلي		على دفتر الانشطة يقرأ المعلم السؤال. يشرح المعلم أثبت (1) ■ أَرَسْمُ دَائِرَةِ حَوْلَ حَرْفِ الثَّاءِ (ث) ، وَأَكْتُبُهُ . ثَلَجٌ اِثْنَانِ ثَرِيًّا مِحْرَاتٌ ثَوْمٌ ثَعْلَبٌ لِيَامٌ كَوْثَرٌ ثَمَارٌ مَثَلَتْ ينجز تصحيح جماعي وفردى					استثمار المكتسبات
		ينجز فردياً ثم التصحيح الجماعي على السبورة					

السنة : الاولى		المحور: البيئة والطبيعة		الاستاذ : بن عبد القادر عبد الصمد		مدرسة : شيخي عبد القادر درمام سبدو	
الحصة : 9		قراءة		الموضوع : حرف الذال		الميدان : فهم المكتوب	
اسبوع : 19		الكفاء الختامية : يقرأ نصوصا بسيطة، يغلب عليها النمط الحوارى تتكوّن من عشر إلى عشرين كلمة قراءة سليمة ويفهمها					
الموارد المستهدفة		3مركبات الكفاءة		12 لكفاءات العرّضية		1 القيم والمواقف	
تجريد الحرف الأول استخراج الجملة وتقطيعها واكتشاف الحرف وقراءته في وضعياته المختلفة . قراءة حرف الذال مع الصوائت القصيرة والصوائت الطويلة.		يفهم ما يقرأ يعيد بناء المعلومات الواردة في النص يستعمل المعلومات الواردة في النص يقيم مضمون النص		ينمي قدراته التواصلية مشافهة يعبّر مشافهة بلغة سليمة يحترم آداب تناول الكلمة		يعتزّ بلغته حب الوطن نظافة المحيط اماطة الاذى عن الطريق المحافظة على البيئة	
المقطع : 5		مؤشر الكفاءة : يكتشف حرف الذال ويقرأه مع باقي الاصوات					
تقويم		الوضعية التعليمية التعليمية					
تشخيصي		المرحله					
يتذكر ويجب		العودة الى النص المنطوق ماذا ارتدى التلاميذ اثناء احتفالهم بعيد الشجرة رفع احمد ذراعه الى الاعلى قال					
يسمع يقرأ يرتب يقرأ يكتب يمحي ويقرأ يكتشف الحرف يقرأ يكتب الحرف يتعرف على مواضع الحرف يقرأ كلمات يرتب يقرأ		<p>من خلال اجابات التلاميذ يكتب المعلم الجملة مع تلوين حرف الذال دون الاشارة اليه وتمهيدا له</p> <p>رفع احمد ذراعه الى الاعلى</p> <p>يقرأ المعلم الجملة عدة مرات يركز المعلم على حرف الذال قراءة جماعية ثم قراءة فردية على السبورة يسأل المعلم كم كلمة في هذه الجملة يتوصل الى 5 كلمات يقوم المعلم بكتابة الجملة على الالواح</p> <p>رفع احمد ذراعه الى الاعلى</p> <p>يحذف المعلم في كل مرة كلمة ويقرأها التلاميذ الى ان يصل يسأل المعلم ماذا بقي : ذراعه</p> <p>يقرأ ها المتعلم قراءات جماعية ثم قراءات فردية مطالبة المتعلم بكتابتها على الالواح بشكل كبير يقوم المعلم بتجزئة الكلمة ذ راع ه يقرأها المتعلم حرف</p> <p>يطلب المعلم محو حرف الايخر يقرأ المتعلم ذ راع قراءة متكررة من طرف التلاميذ يطلب المعلم محو العين يقرأ المتعلم ذ را قراءة متكررة من طرف التلاميذ يطلب المعلم محو حرف را ماهو الحرف الذي بقي يقول المعلم الجميع الحرف هو الذال ضيفنا وهو حرف الذال هو يشبه حرف الذال فقط فوقه نقطة ويقرأ الذال نكتب الحرف على الالواح كما نعرفون ان لكل حرف لديه اخوة سننتعرف على اخوة الجيم في اول الكلمة : ذ في وسط الكلمة : -ذ- في اخر الكلمة : ذ</p> <p>يقرأ المتعلم حرف الذال بالحركات القصيرة يقرأ المعلم الكلمات على الكتاب ومطالبة المتعلم بقراءتها والتلاميذ يتابعون بالمسطرة</p> <p>أَذَانٌ مَذْيَاعٌ مَعْدَنَةٌ ذئبٌ</p>					
تشخيصي		بناء التعليمات					
يكون كلمات		يطلب المعلم من المتعلمين كلمات تتضمن حرف الذال في مواضع عدة ويدون الكلمات على السبورة يقرأها المتعلم					
المكتسبات		المكتسبات					

السنة : الاولى		المحور: البيئة والطبيعة		الاستاذ : بن عبد القادر عبد الصمد		مدرسة : شيخي عبد القادر درمام سبدو	
10	الحصة	كتابة		الموضوع : حرف الذال		الميدان : فهم المكتوب	
اسبوع		الكفاء الختامية : يقرأ نصوصا بسيطة، يغلب عليها النمط الحوارى تتكوّن من عشر إلى عشرين كلمة قراءة سليمة ويفهمها					
الموارد المستهدفة		3مركبات الكفاءة		12 لكفاءات العرضية		1 القيم والمواقف	
التدريب على كتابة الحرف * كتابة الحرف على كراس القسم . - القراءة في الكتاب		يفهم ما يقرأ يعيد بناء المعلومات الواردة في النص يستعمل المعلومات الواردة في النص يقيم مضمون النص		<ul style="list-style-type: none"> • ينمي قدراته التواصلية مشافهة • يعبر مشافهة بلغة سليمة • يحترم آداب تناول الكلمة 		<ul style="list-style-type: none"> • يعتز بلغته • حب الوطن • نظافة المحيط اطمة الاذى عن الطريق • المحافظة على البيئة 	
5	المقطع	مؤشر الكفاءة : يكتب حرف الذال متبعا مقاييس الحروف					
تقويم		الوضعية التعليمية التعليمية					المراحل
تشخيصي	مراجعة الحروف المدروسة	يسال ماهو الحرف الذي تعلمناه اليوم اين نضعه : مع جدول الحروف سنعرف اليوم حرف الذال باصدقائه الجدد من يعرفهم به يقرأ المتعلم من سبورة الحروف المدروسة					الاتفاق وضعية
وتن	يلاحظ يقرأ يميز يكتب يقرأ يشكل يسمع	<p>يلحق المعلم الصور التالية ويضع تحت كل صورة اسمها</p>  <p>يكتب المعلم الكلمات التالية ذنب منذنة مذياع اذان استاذ يقرأ المتعلم الكلمات قراءة جماعية ثم فردية يقرأ المعلم الكلمة الاولى ذنب يسال المعلم اين يقع حرف الذال يتوصل التلميذ في اول الكلمة يقرأ المعلم الكلمة الثانية استاذ يسال المعلم اين يقع حرف الذال يتوصل التلميذ في اخر الكلمة الكلمة يقرأ المعلم الكلمة الثانية مذياع يسال المعلم اين يقع حرف الذال يتوصل التلميذ في وسط الكلمة يكتب المعلم حرف الذال مع الحركات القصيرة يقرأ المتعلم الذال مع الحركات على اللوحة يكتب المتعلم حرف الذال في مواضعه الثلاث بالعجين يشكل حرف الذال يشرح المعلم على النموذج مقاييس كتابة الحرف على الكراس</p>					بناء التعلّمات
تحصيلي	يكتب وفق النموذج	على كراس القسم يرسم المعلم النموذج على السبورة					استثمار المكتسبات
		 <p>ويساعد المتعلم في التعرف على نقطة البداية وينجز النموذج الأول إعطاء التوجيهات الخاصة بأبعاد الحرف. كتابو في كل سطر حرف -مرقبة المعلم الإنجاز ويوجه. -يواصل المتعلم مع بقية النماذج.</p>					

السنة : الاولى		المحور: البيئة والطبيعة		الاستاذ : بن عبد القادر عبد الصمد		مدرسة : شيخي عبد القادر درمام سبدو											
الحصة 11		تطبيقات		الموضوع: حرف الذال		الميدان : فهم المكتوب											
اسبوع 19		الكفاء الختامية : يقرأ نصوصا بسيطة، يغلب عليها النمط الحوارى تتكون من عشر إلى عشرين كلمة قراءة سليمة ويفهمها															
الموارد المستهدفة 4		3 مركبات الكفاءة		12 لكفاءات العرضية		1 القيم والمواقف											
تثبيت الحرف الأول تثبيت الحرف في كلمات - تكلمة كلمة "كتابة" بالصوت الناقص - كتابة الحرف (مع بقية الأصوات)		يفهم ما يقرأ يعيد بناء المعلومات الواردة في النص يستعمل المعلومات الواردة في النص يقيم مضمون النص		ينمي قدراته التواصلية مشافهة يعبر مشافهة بلغة سليمة يحترم آداب تناول الكلمة		يعتز بلغته حب الوطن نظافة المحيط اطمة الاذى عن الطريق المحافظة على البيئة											
المقطع 5		مؤشر الكفاءة : يثبت حرف الذال ويقرأه في كلمات															
تقويم		الوضعية التعليمية التعلمية															
تشخيصي		المراحل															
يقرا ويكتب		يقرا المتعلم من سبورة الحروف المدروسة يملي المعلم بعض الحروف وكلمات تتضمن الحروف المدروسة قرد كتب كمال															
ويبنى		يكتب المعلم الكلمات التالية ذراع جذر ذرة يقرا المتعلم الكلمات عدة مرات يملي المعلم الكلمات يكتب ذراع ج.ر ذرة يطلب المعلم في كل مرة كتابة الذال مكان النقاط في المواضع الثلاث على الالواح يتوصل المعلم الى قراءة وكتابة حرف الذال مع جميع الاصوات															
يقرا يكتب يقرا الحروف يكتب		<table border="1" style="width: 100%; text-align: center;"> <tr> <td>ذ</td><td>ذ</td><td>ذ</td><td>ذ</td><td>ذ</td><td>ذ</td><td>ذ</td><td>ذ</td><td>ذ</td><td>ذ</td> </tr> </table> <p>يقرا المتعلم الذال مع جميع الحركات كتابة الحرف على الالواح الذي ينطقه المعلم كتابة حرف الذال مع الحركات على كراس القسم</p>						ذ	ذ	ذ	ذ	ذ	ذ	ذ	ذ	ذ	ذ
ذ	ذ	ذ	ذ	ذ	ذ	ذ	ذ	ذ	ذ								
تحصيلي		استثمار المكتسبات															
ينجز تصحيح جماعي وفردى		على دفتر الانشطة يقرأ المعلم السؤال. يشرح المعلم أثبت (2) ■ أَلَوْنَ كُلِّ كَلِمَةٍ تَشْتَمِلُ عَلَى حَرْفِ الذَّالِ (ذ) ، وَأَكْتُبُهُ .   ينجز فرديا ثم التصحيح الجماعي على السبورة															

السنة : الاولى	المحور: البيئة والطبيعة	الاستاذ : بن عبد القادر عبد الصمد	مدرسة : شيخي عبد القادر درمام سبدو																														
الحصة : 12	ادماج + العا ب قرآنية	الموضوع : حرف الاء و حرف الال	الميدان : فهم المكتوب																														
اسبوع : 19	الكفاء الختامية : يقرأ نصوصا بسيطة، يغلب عليها النمط الحوارى تتكوّن من عشر إلى عشرين كلمة قراءة سليمة ويفهمها																																
1 القيم والمواقف	12 لكفاءات العرؤية	3 مركبات الكفاءة	4 الموارد المستهدفة																														
<ul style="list-style-type: none"> يعتزّ بلغته حب الوطن نظافة المحيط اطامة الال عن الطريق المحافظة على البيئة 	<ul style="list-style-type: none"> ينمى قدراته التواصلية مشافهة يعبّر مشافهة بلغة سليمة يحترم آداب تناول الكلمة 	<ul style="list-style-type: none"> يفهم ما يقرأ يعيد بناء المعلومات الواردة فى النص يستعمل المعلومات الواردة فى النص يقمّ مضمون النص 	قراءة حرف الاء و حرف الال مع الصوائت القصيرة والصوائت الطويلة. كتابة وتثبيت حرف حرف الاء و حرف الال فى مختلف المواضيع																														
مؤشر الكفاءة : يقرأ الحروف مع جميع الحركات يدمج الحرفين - يرتب ويكمل الحرف الناقص																																	
المراحل	الوضعية التعليمية التعليمية																																
الانطلاق ووضعية	يقرا المتعلم من سبورة الحروف الحروف المدروسة يملى المعلم بعض الحروف ثا ثى ذا ذ وكلمات تتضمن الحروف المدروسة ذراع ثريد ذرة جذر																																
النشاط 1	يعلق المعلم على السبورة البطاقات كل بطاقة فى ورقة كالآتى او على الالواح																																
	<div style="display: flex; justify-content: space-around; text-align: center;"> <div style="border: 1px solid black; padding: 5px;">ذراع</div> <div style="border: 1px solid black; padding: 5px;">ثعبان</div> <div style="border: 1px solid black; padding: 5px;">جذر</div> <div style="border: 1px solid black; padding: 5px;">ثعلب</div> <div style="border: 1px solid black; padding: 5px;">ذيل</div> </div> <div style="display: flex; justify-content: space-around; text-align: center; margin-top: 10px;"> <div style="border: 1px solid black; padding: 5px;">ثلاجة</div> <div style="border: 1px solid black; padding: 5px;">ذئب</div> <div style="border: 1px solid black; padding: 5px;">منطاد</div> <div style="border: 1px solid black; padding: 5px;">ثلاثة</div> <div style="border: 1px solid black; padding: 5px;">ذباب</div> </div> <div style="display: flex; justify-content: space-around; margin-top: 10px;">   </div> <p>يطلب المعلم وضع تحت كل قطار عربة الكلمة المناسبة التلاميذ فى مجموعات كل مجموعة 4 تلاميذ</p> <p>يطلب المعلم من كل مجموعة قائد وهو الذى يسوق القطار الذى يجمع اربع كلمات يقلع مع صوت القطار من طرف زملائه ويكون الفائز وهكذا</p> <p>النشاط 2 على الالواح مقوى او يكتب المعلم على بلاط القسم او فى ساحة المدرسة اقفز برجل واحدة حتى اصل الى منطقة البطل ، استريح فى ث و ذ واقرا</p>																																
بناء التعلّمان	<table border="1" style="width: 100%; text-align: center;"> <tr> <td>ع</td> <td>ثو</td> <td>ر</td> <td>مِحا</td> <td>را</td> <td>ث</td> </tr> <tr> <td>را</td> <td></td> <td></td> <td></td> <td></td> <td></td> </tr> <tr> <td>ذ</td> <td colspan="4" style="font-size: 2em;">بَطَل</td> <td></td> </tr> <tr> <td>ن</td> <td></td> <td></td> <td></td> <td></td> <td></td> </tr> <tr> <td>با</td> <td>ثع</td> <td></td> <td>مب</td> <td>تد</td> <td>ذ</td> </tr> </table>			ع	ثو	ر	مِحا	را	ث	را						ذ	بَطَل					ن						با	ثع		مب	تد	ذ
ع	ثو	ر	مِحا	را	ث																												
را																																	
ذ	بَطَل																																
ن																																	
با	ثع		مب	تد	ذ																												
استثمار المكتسبات	يشكل المعلم التلاميذ الى افواج على حسب عدد الصفوف على السبورة يكتب الفوج 1 2 3 4 يجري مسابقة بين الصفوف اكبر صف يعطى كلمات تتضمن حرف الاء يكتب المعلم عدد الكلمات تحت كل فوج اكبر صف يعطى كلمات تتضمن حرف الال يكتب المعلم عدد الكلمات تحت كل فوج الفائز يصفق له من طرف التلاميذ او هدية رمزية من عند المعلم : حلوى																																
التحصيلي	يكون كلمات تتضمن الحرف																																

السنة : الاولى		المحور: البيئة والطبيعة		الاستاذ: بن عبد القادر عبد الصمد		مدرسة: شيخي عبد القادر درمام سبدو	
13	الحصة	انتاج كتابي		الموضوع: حرف الثاء و حرف الذال		الميدان: التعبير الكتابي	
19	اسبوع	الكفاء الختامية: ينتج كتابة من اربع الى ست جمل يغلب عليه النمط الحوارى انطلاقا من سندات مكتوبة او مصورة					
1 القيم والمواقف		3 مركبات الكفاءة		12 لكفاءات العرضية		4 الموارد المستهدفة	
<ul style="list-style-type: none"> يعتز بلغته حب الوطن نظافة المحيط اطاعة الاذى عن الطريق المحافظة على البيئة 		<ul style="list-style-type: none"> يفهم ما يقرأ يعيد بناء المعلومات الواردة في النص يستعمل المعلومات الواردة في النص يقم مضمون النص 		<ul style="list-style-type: none"> ينمي قدراته التواصلية مشافهة يعبر مشافهة بلغة سليمة يحترم آداب تناول الكلمة 		<ul style="list-style-type: none"> تثبيت الحرف الأول تثبيت الحرف في كلمات - تكلمة كلمة "كتابة" بالصوت الناقص - كتابة الحرف (مع بقية الأصوات) 	
5	المقطع	مؤشر الكفاءة: يلاحظ الصورة ويرتب الكلمات في جملة يلون الكلمات التي تتضمن حرف الثاء و حرف الذال					
المراحل		الوضعية التعليمية التعليمية					
الانطلاق ووضعية		قراءة الحروف المدروسة على السبورة يملي حرف حرف الثاء و حرف الذال مع التنوين يسال المعلم اين تمارس رياضة كرة القدم اين تمارس رياضة السباحة					
النشاط 1		يطلب المعلم فتح دفتر الأنشطة وانجاز التمرين ■ اكتب الحروف المتشابهة من حيث الشكل داخل الشجيرة. ذ - ت - ض - ح - ط - ش - ث					
النشاط 2		يكتب المعلم الكلمات التالية عالية - جميلة - شاهقة - واسعة - شامخة يقرا المعلم جملة جملة ويطلب في كل مرة ان يكمل المتعلم الجملة باحدى الكلمات وفي الاخير يقرأ المعلم النص ويعيده المتعلم بتكرار القراءات ■ اكمل الفقرة بالكلمة المناسبة: عالية - جميلة - شاهقة - واسعة - شامخة قالت هدى: أنا الجزائري، صحراوي..... وجنالي..... وقال أحمد: أنا الجزائري، بحري..... وأشجاري.....					
بناء التطماتذ							
استثمار المكتسبات		رفع احمد ذراعه الى الاعلى يقرا المتعلم الجملة مشوشة امد الاعلى الى احمد ذراعه هل الجملة مرتبة ام مشوشة على كراس القسم يقوم التلاميذ بترتيب الجملة وكتابتها					
التحصيلي		يقرا ويرتب ويكتب					

السنة : الاولى	المحور: البيئة والطبيعة	الاستاذ : بن عبد القادر عبد الصمد	مدرسة : شيخي عبد القادر درمام سيدو
1	الحصّة	الموضوع : انا احب الشجرة	الميدان : فهم المكتوب
19	اسبوع	الكفاء الختامية : يقرأ نصوصا بسيطة، يغلب عليها النمط الحوارى تتكوّن من عشر إلى عشرين كلمة قراءة سليمة ويفهمها	
مركبات الكفاءة		يفهم ما يقرأ يعيد بناء المعلومات الواردة في النص يستعمل المعلومات الواردة في النص	
5	المقطع	مؤشر الكفاءة : يستظهر المتعلم المقاطع السابقة ويحفظ مقطعا جديدا	
تقويم		الوضعية التعليمية التعلمية	
تشخيصي	يتذكر ويجيب	ماهو العيد الذي احتفل به اصدقاء احمد هل احمد واصدقاؤه يحبون الشجرة وانتم هل تحبون الشجرة ؟ لماذا ؟ ماهي فوائد الاشجار اذن كيف تحافظون عليها ؟	
بناء التعمّات	يلاحظ يعبر يجيب يسمع يقرا يحفظ	يسأل المعلم ماذا تضع البنت على عينيها من يحب الشجرة ؟ هل نحبها فقط عندما تكون مثمرة هل الشجرة فقط ناكل ثمارها ؟ عندما يكون المطر او يكون الحر اين تختبئ اين تبني الطيور عشها ؟ هل اذا راينا شجرة نكسر اغصانها ماذا يجب علينا ان نفعله اتجاه الشجرة	
بناء التعمّات		<p>أَنَا أَحَبُّ الشَّجَرَةِ عَاطِلَةٌ أَوْ مَثْمِرَةٌ أَجْلَسُ تَحْتَ فُرُوعِهَا أَلْعَبُ فَوْقَ جَذْعِهَا كَذَلِكَ الْأَطْيَارُ تُعْجِبُهَا الْأَشْجَارُ مَنْظَرُهَا جَمِيلٌ وَظِلُّهَا ظَلِيلٌ تَلَطَّفُ الْهَيَّاءَ وَتَمْنَحُ الشَّفَاءَ حَذَارُ أَنْ تُؤْذِيَ الشَّجَرَ وَاحْفَظْهُ مِنْ كُلِّ ضَرَرٍ فَالْوَلَدُ الْمُؤَدَّبُ فِي لَعْبِهِ مَهْدَبٌ</p> <p>(محمد الأخضر السائحي)</p>	
المكتسبات		يردد التلاميذ مع المعلم الانشودة قراءة دون اللحن وبالمحو التدريجي يحفظ المقطع الاول	
تحصيلي	يسمع يقرا	يقرأ المعلم قراءة اخيرة للانشودة مع اللحن يسمع المعلم الانشودة كاملة عبر مسجل يقرا و يلحن فقط المتعلم المقطع الاول	







السنة : الاولى		المحور: البيئة والطبيعة		الاستاذ : بن عبد القادر عبد الصمد		مدرسة : شيخي عبد القادر درمام سبدو	
1		الحصة		الموضوع : جولة ممتعة		الميدان : فهم المنطوق	
20		اسبوع		الكفاء الختامية : يفهم خطابات منطوقة يغلب عليها النمط الحوارية، ويتجاوب معها.			
1		القيم والمواقف		12 لكفاءات العرضية		3 مركبات الكفاءة	
4		الموارد المستهدفة		يرد استجابة لما يسمع يتفاعل مع النص المنطوق يقيم مضموف النص المنطوق.		ينمي قدراته التواصلية استماعا يعبر مشافهة بلغة سليمة يحترم آداب تناول الكمة	
يعتز بلغته حب الوطن والآخرين الرفق بالحيوان المحافظة على البيئة		أسلوب الحوار. المطالعة رصيد لغوي ملائم للوضعيات الجملة الاسمية المنفية بليس					
5		المقطع		مؤشر الكفاءة : فهم النص المنطوق واعادة سرده			
تقويم		الوضعية التعليمية التعليمية		المراحل			
تفصيلي		يسمع ويجيب بحرية		ذهبت انت وعائلتك الى الغابة هل اعجبتمكم ؟ ماذا رايتم فيها هل شاهدتم حيوانات ماهي؟ هل كنتم تصادون العصافير او تضربون الحيوانات؟ لو رايت عصفورا جريحا ماذا ستفعل؟ بينما كان احمد وخديجة ينتزهان وجدا عصفورا جريح ترى هلا تركا العصفور جريحا نستمتع الى النص			
بناء التعلم		سرد النص المنطوق يسمع وجيب عن الاسئلة من النص ام من نسخ خياله		تقديم النص قراءة أو سردا من قبل الأستاذ على مسمع المتعلمين بصوت معبر، مرفق بالإشارات والإيحاءات المساعدة على شد الانتباه وتركيز اهتمام المتعلمين على الفهم، وإعادة السرد إذا اقتضت الضرورة، وحسب الحاجة. سرد النص المنطوق : خَرَجَتِ الْعَائِلَةُ فِي نَزْهَةٍ إِلَى الْغَابَةِ. خَدِيجَةُ : أَنْظُرْ يَا أَحْمَدُ، أَشْجَارُ الصَّنَوْبَرِ عَلَى الْيَمِينِ وَأَشْجَارُ الصَّفْصَافِ عَلَى الْيَسَارِ. أَحْمَدُ : مَا أَجْمَلُ مَنْظَرُ الطُّيُورِ وَهِيَ تَحُطُّ وَتَطِيرُ فَوْقَ الْأَغْصَانِ ! خَدِيجَةُ : وَتِلْكَ الْأَرَانِبُ تَقْفُزُ هُنَا وَهُنَاكَ، كَمْ هِيَ سَرِيعَةٌ ! أَحْمَدُ : هُنَاكَ عُصْفُورٌ عَلَى الْأَرْضِ! زُبْمًا هُوَ مُصَابٌ! الْأَب : اِحْمَلْهُ بِرَفْقٍ يَا بُنَيَّ، سَنَأْخُذُهُ مَعَنَا إِلَى الْمَنْزِلِ. خَدِيجَةُ : نُعَالِجُهُ وَنَحْتَفِظُ بِهِ. الْأُم : أَحْسَنْتُمْ، فَقَدْ أَوْصَانَا الرَّسُولُ الْكَرِيمُ بِالرَّفْقِ بِالْحَيَوَانِ. اختبار مدى فهم المتعلمين للنص المنطوق 1. اين خرجت العائلة ؟ لماذا 2. هل خرج معهم الجد والجدة ؟ 3. ماهي الاشجار التي راتها خديجة ؟ 4. ماهي الاشجار التي توجد على اليمين والاشجار التي توجد على اليسار؟ 5. مالذي اعجب احمد ؟ 6. ماهو الحيوان التي راته خديجة ماذا كان يفعل ؟ 7. ماذا راى احمد على الارض ؟ 8. ماذا قال الاب ل احمد عند وجد عصفورا جريحا 9. ماذا ردت خديجة والام 10. بماذا او صانا الرسول صلى الله عليه وسلم اجراء احداث النص: المكان: اين كانت العائلة الزمان: متى ذهبوا الى الغابة الشخصيات: من هم شخصياتي المنزلة النص الاحداث: مشاهدة الاشجار والارانب والطيور وعصفورا على الارض النهاية: معالجة العصفور واخذه القيم: الرفق بالحيوان لماذا علينا ان نرفق بالحيوان هل يحبنا الله هل تعلمون ان انسان دخل الجنة بسبب كلب وان امرأة دخلت النار بسبب قطة			
تفصيلي		اعادة سرد النص المنطوق		بينما كنت في الغابة انت وعائلتك مالذي اعجبك في الغابة بينما انتم مستعدون للعودة وجدتم بقايا الطعام مرميا في الارض هل ستتركون المكان متسخا لو رايتم ذلك الطائر الجريح ماذا ستفعلون يعيد المتعلم سرد النص المنطوق بمساعدة المعلم استنادا الى النص المنطوق			

السنة : الاولى	المحور: البيئة والطبيعة	الاستاذ: بن عبد القادر عبد الصمد	مدرسة: شيخي عبد القادر درمام سبدو
2	الحصّة	الموضوع: جولة ممتعة	الميدان: تعبير الشفوي
20	اسبوع	الكفاء الختامية: يحاور ويناقش انطلاقا من سندات مكتوبة أو مصوّرة في وضعيات تواصلية دالّة	
4الموارد المستهدفة		3مركبات الكفاءة	12 لكفاءات العرضية
<ul style="list-style-type: none"> أسلوب الحوار. المطالعة رصيد لغوي ملائم للوضعيات الجملة الاسمية المنفية بليس 		<ul style="list-style-type: none"> يعبر عن مشهد معروض أمامه يجري حوارا بين شخصيات يعبر عن رأيه ومشاعره. 	<ul style="list-style-type: none"> يمني قدراته التواصلية استماعا يعبر مشافهة بلغة سليمة يحترم آداب تناول الكلمة
5	المقطع	مؤشر الكفاءة: يسرد قصة انطلاقا من مشهد أو مجموعة صور -- يعبر عن مشهد معروض أمامه	
تقويم		الوضعية التعليمية التعلّمية	
تشخيصي	يتذكر ويجيب	المرحّل الانطلاق الوضعيات	
ربّي	يجيب انطلاق من المشهد والنص المنطوق	<p>يعبر انطلاقا من مشهد</p> <p>انطلاق وصف المشهد تلقائيا من المتعلمين تجاوبا مع الأسئلة التوجيهية الآتية مراعاة للمستوى:</p> <p>ماذا يوجد حولهم ؟</p> <p>كيف يبدو المكان هل هو نظيف ؟ هل حافظت العائلة على نظافته ؟</p> <p>تري ماهي الاشجار الموجودة على يمين ويسار العائلة ؟</p> <p>ماذا يحمل احمد في يده ؟ لماذا يحمله واين وجده ؟</p> <p>تري هل ستعالجه خديجة واحمد ام يتركانه مصابا في الغابة؟</p> <p>بماذا او صانا الرسول صلى الله عليه وسلم ؟</p> <p>وانت اذا وجدت حيوانا مصابا هل تتركه ام تعالجه</p> <p>يدون المعلم احسن الاجابات ويكتبها على شكل نص</p> <p>يقرا التلاميذ النص المشكل من تعابيره اما من خلال التعبير عن المشهد او القراءة من السبورة</p>	
بناء التعلّيمات	يجيب من نسج خياله يسمع يقرا النص	<p>يقوم التلاميذ باعادة مسرحة النص المنطوق او اضافة من نسج خيالهم</p> <p>يوزع المعلم الادوار على التلاميذ كل تلميذ يلعب دور افراد العائلة</p> <p>خديجة: أنظر يا أحمد، أشجار الصنوبر على اليمين وأشجار الصفصاف على اليسار.</p> <p>أحمد: ما أجمل منظر الطيور وهي تحط وتطير فوق الاغصان !</p> <p>خديجة: وتلك الأرناب تقفز هنا وهناك، كم هي سريعة !</p> <p>أحمد: هناك عصفور على الارض! ربّما هو مصاب!</p> <p>الأب: إحمله برفق يا بُني، سنأخذه معنا إلى المنزل.</p> <p>خديجة: نعالجه ونحتفظ به.</p> <p>الأم: أحسنتم، فقد أوصانا الرسول الكريم بالرفق بالحيوان.</p>	
استثمار المكتسبات	مسرحة احداث النص	<p>يقوم التلاميذ باعادة مسرحة النص المنطوق او اضافة من نسج خيالهم</p> <p>يوزع المعلم الادوار على التلاميذ كل تلميذ يلعب دور افراد العائلة</p> <p>خديجة: أنظر يا أحمد، أشجار الصنوبر على اليمين وأشجار الصفصاف على اليسار.</p> <p>أحمد: ما أجمل منظر الطيور وهي تحط وتطير فوق الاغصان !</p> <p>خديجة: وتلك الأرناب تقفز هنا وهناك، كم هي سريعة !</p> <p>أحمد: هناك عصفور على الارض! ربّما هو مصاب!</p> <p>الأب: إحمله برفق يا بُني، سنأخذه معنا إلى المنزل.</p> <p>خديجة: نعالجه ونحتفظ به.</p> <p>الأم: أحسنتم، فقد أوصانا الرسول الكريم بالرفق بالحيوان.</p>	

السنة : الاولى		المحور: البيئة والطبيعة		الاستاذ : بن عبد القادر عبد الصمد		مدرسة : شيخي عبد القادر درمام سبلاو	
الحصة		تعبير شفوي (استعمل)		الموضوع : جولة ممتعة هنا ، هناك		الميدان : تعبير الشفوي	
اسبوع		الكفاء الختامية : يحاور ويناقش انطلاقا من سندات مكتوبة أو مصورة في وضعيات تواصلية دالة					
الموارد المستهدفة		3مركبات الكفاءة		12 لكفاءات العرضية		1 القيم والمواقف	
<ul style="list-style-type: none"> - أسلوب الحوار. - أسماء الاشارة [هنا ، هناك] - رصيد لغوي ملائم للوضعيات 		<ul style="list-style-type: none"> ▪ يكتشف أسماء الاشارة [هنا، هناك] ▪ يوظف الصيغ في وضعيات دالة ▪ يعبر عن رأيه ومشاعره 		<ul style="list-style-type: none"> • ينمي قدراته التواصلية مشافهة • يعبر مشافهة بلغة سليمة • يحترم آداب تناول الكلمة 		<ul style="list-style-type: none"> • يعتز بلغته • حب الوطن • نظافة المحيط الرفق بالحيوان • المحافظة على البيئة 	
المقطع		مؤشر الكفاءة : يوظف هنا ، هناك في جمل دالة أن يتعرف على العبارتان: هنا ، هناك.					
تقويم		الوضعية التعليمية التعلّمية					
تشخيصي		المراحل					
يذكر		يطلب المعلم الاشارة او ذكر بعض الاشياء القريبة ثم يطلب الاشارة اوذكر الاشياء البعيدة					
يجيب يعبر يقرأ الجمل		<p>يطلب المعلم من تلميذة ان يصعد على المصطبة يحاول ان يريه شئ في الخارج او في ساحة المدرسة من النافذة يقول المعلم انظر هناك يشير باصبعه ماذا ترى يترك المتعلم يذكر الاشياء التي يراها بعيدة هناك علم هناك قسم هناك تلميذ ثم يطلب من النظر الى داخل القسم ماذا ترى هنا هنا سبورة هنا سلة هنا مكتب يكتب المعلم الجملة الاولى هناك مكتب المدير يقرأها التلاميذ عدة مرات هل مكتب المدير قريب ام بعيد اذن عندما نستعمل هناك هل عند ما نشير الى اشياء قريبة ام بعيدة يسأل المعلم من من يعطيني جملة فيها هناك يكتب المعلم احسن الجمل على السبورة ثم يقرأها المتعلم الجملة الثانية هنا مكتب المعلم يقرأها التلاميذ عدة مرات هل المكتب قريب ام بعيد اذن عندما نستعمل هناك هل عند ما نشير الى اشياء قريبة ام بعيدة يسأل المعلم من من يعطيني جملة فيها هنا يكتب المعلم احسن الجمل على السبورة ثم يقرأها المتعلم</p>					
يقرأ يكتب يكون جملا		بناء التعلّيمات					
يجيب يكتب يقرأ يكون جملا		يطلب المعلم من التلاميذ من تلميذين الاول يعطي جملة فيها هنا والثاني هناك وهكذا مع بقية القسم تكتب احسن الجمل ويقرأها المتعلم					
يذكر جملا مستعملا هنا هناك		المكتسبات					

السنة : الاولى		المحور: البيئة والطبيعة		الاستاذ : بن عبد القادر عبد الصمد		مدرسة : شيخي عبد القادر درمام سبدو	
الحصة		انتاج شفوي		الموضوع : جولة ممتعة		الميدان : تعبير الشفوي	
4							
اسبوع				الكفاء الختامية : يحاور ويناقش انطلاقا من سندات مكتوبة أو مصوّرة في وضعيات تواصلية دالة		20	
الموارد المستهدفة		3مركبات الكفاءة		12 لكفاءات العرضية		1 القيم والمواقف	
<ul style="list-style-type: none"> أسلوب الحوار. اسماء الاشارة [هنا ، هناك] رصيد لغوي ملائم للوضعيات الجملة الاسمية مع الظرف 		<ul style="list-style-type: none"> يسرد أحداثا انطلاقا من مشاهد يلخص أحداثا يعبر عن رأيه ومشاعره 		<ul style="list-style-type: none"> ينمي قدراته التواصلية مشافهة يعبر مشافهة بلغة سليمة يحترم آداب تناول الكلمة يكتسب معطيات ويوظفها في تعبيره 		<ul style="list-style-type: none"> يعتز بلغته حب الوطن نظافة المحيط الرفق بالحيوان المحافظة على البيئة 	
5		المقطع		مؤشر الكفاءة : إنتاج نص شفوي مماثل انطلاقا من سندات			
تقويم		الوضعية التعليمية التعلمية		المراحل			
تشخيصي		يتذكر ويجب		الانطلاق ووضعية		<p>اين توجهت عائلة احمد كيف وجدوا الغابة</p> <p>ماذا حدث اثناء زيارتهم للغابة</p>	
روبي		<p>يعبر عن المشاهد</p> <p>يصف ويسرد نصا</p> <p>انطلاقا من المشاهد الثلاث</p>		<p>يعرض المعلم المشهد ويفتح المتعلم الكتاب</p> <p>يعبر شفويا عما يشاهده في الصورة مستعينا بما ورد في النص المسموع</p> <p>اين يقف احمد واين تقف خديجة؟</p> <p>كيف تبدو هذه الاشجار ماهي الاشجار التي راتها خديجة</p> <p>كيف تبدو الجبال : شامخة</p> <p>ماهي الحيوانات التي راتها خديجة ؟</p> <p>هل نوذي هذه الحيوانات اذا كانت جائعة هل ستقدم لها طعامك ؟</p> <p>المكان جميل كيف تحافظ على نظافته ؟</p> <p>هل تشعل النار في الغابة او تكسر اغصان الاشجار</p> <p>تري من منكم يذكر الحوار الذي يدور في الصورة</p> <p>يتذكر المتعلم النص المنطوق ويعبر عن الصورة</p> <p>يكتب المعلم الجمل على السبورة مكونا نصا قصيرا</p>		بناء التطلعات	
تحصيلي		يعبر يقرأ		استثمار المكتسبات		<p>انطلاقا من الاسئلة يقوم التلميذ بالتعبير عن الصورة مع ذكر كل الاجوبة ليكون نصا قصيرا يكتب احسن انتاج شفوي على سبورة ويقرأ</p> <p>ذهبت انا وعائلتي الى الغابة راينا اشجار عالية وازهارا جميلة وعصافير تغرد</p> <p>تناولنا الغذاء وقمن بتنظيف المكان واثناء عودتنا وجدنا عصفورا مصابا طلبت من ابي ان اخذه معي الى المنزل</p>	

السنة : الاولى	المحور: البيئة والطبيعة	الاستاذ: بن عبد القادر عبد الصمد	مدرسة : شيخي عبد القادر درمام سبدو
5	الحصة	الموضوع : جولة ممتعة	الميدان : فهم المكتوب
20	اسبوع	الكفاءة الختامية : يقرأ نصوصا بسيطة، يغلب عليها النمط الحوارى تتكوّن من عشر إلى عشرين كلمة قراءة سليمة ويفهمها	
الموارد المستهدفة		3مركبات الكفاءة	12 لكفاءات العرّضية
<ul style="list-style-type: none"> - القراءة الصحيحة لمفردات وكلمات متداولة - تثبيت الرصيد اللغوي المكتسب - استخراج الجمل من الرصيد اللغوي المكتسب * قراءة الجمل مكتوبة ثم تثبيتها بالمشاهد 		<ul style="list-style-type: none"> يفهم ما يقرأ يعيد بناء المعلومات الواردة في النص يستعمل المعلومات الواردة في النص يقمّ مضمون النص 	<ul style="list-style-type: none"> ينمي قدراته التواصلية مشافهة يعبر مشافهة بلغة سليمة يحترم آداب تناول الكلمة
المواقف		1 القيم والمواقف	
<ul style="list-style-type: none"> • يعتز بلغته • حب الوطن • نظافة المحيط الرفق بالحيوان • المحافظة على البيئة 			
5	المقطع	مؤشر الكفاءة : القراءة الجيدة، ويستخرج المعلومات من السندات البصرية المرافقة للنص	
تقويم		الوضعية التعليمية التعليمية	
تفصيلي	يتذكر ويجيب	المرحلتان	
		منههم افراد العائلة الذين خرجوا في نزهة ابن ذهبوا ماذا رات خديجة كيف كانت تقفز الارانب	
يلاحظ يعبر يقاء	يرتب	<p>من خلال اجابات التلاميذ</p> <p>الجملة الاولى :</p> <p>خرجت العائلة في نزهة الى الغابة</p> <p>يكتب المعلم الجملة الاولى مع تلوين الحرف دون الاشارة اليه وتمهيدا له</p> <p>خرجت العائلة في نزهة الى الغابة</p> <p>يقرأ المعلم الجملة كلمة كلمة ثم يقرأه المتعلم قراءة جماعية ثم فردية</p> <p>يقوم المعلم بكتابة الجملة على الألواح غير مرتبة ومطالبة المتعلم بترتيبها ثم قراءتها مرتبة</p> <p>نزهة في العائلة الغابة خرجت الى</p> <p>يحذف المعلم كلمة ومطالبته باتمامها</p> <p>يقرأ المتعلم قراءات جماعية ثم قراءات فردية للجملة</p> <p>الجملة الثانية :</p> <p>شاهدت الارانب تقفز هنا وهناك</p> <p>يقرأ المعلم الجملة كلمة كلمة ثم يقرأه المتعلم قراءة جماعية ثم فردية</p> <p>يقوم المعلم بكتابة الجملة على الألواح غير مرتبة ومطالبة المتعلم بترتيبها ثم قراءتها مرتبة</p> <p>الارانب شاهد هنا تقفز وهناك</p> <p>يحذف المعلم كلمة ومطالبته باتمامها</p> <p>يقرأ المتعلم قراءات جماعية ثم قراءات فردية للجملة</p>	
يقرا	يقرا النص	<p>يقرا النص كاملا على السبورة:</p> <p>خرجت العائلة في نزهة الى الغابة</p> <p>شاهدت الارانب تقفز هنا وهناك</p>	
تفصيلي	يقرا النص	المكتسبات	

السنة : الاولى		المحور: البيئة والطبيعة		الاستاذ : بن عبد القادر عبد الصمد		مدرسة : شيخي عبد القادر درمام سبدو	
6	الحصة	قراءة	الموضوع : حرف النون		الميدان : فهم المكتوب		
20	اسبوع	الكفاءة الختامية : يقرأ نصوصا بسيطة، يغلب عليها النمط الحوارى تتكوّن من عشر إلى عشرين كلمة قراءة سليمة ويفهمها					
1 القيم والمواقف		2 لكفاءات العرضية		3 مركبات الكفاءة		4 الموارد المستهدفة	
<ul style="list-style-type: none"> يعتزّ بلغته حب الوطن نظافة المحيط الرفق بالحيوان المحافظة على البيئة 		<ul style="list-style-type: none"> ينمي قدراته التواصلية مشافهة يعبر مشافهة بلغة سليمة يحترم آداب تناول الكلمة 		<ul style="list-style-type: none"> يفهم ما يقرأ يعيد بناء المعلومات الواردة في النص يستعمل المعلومات الواردة في النص يقيم مضمون النص 		<ul style="list-style-type: none"> تجريد الحرف الأول استخراج الجملة وتقطيعها واكتشاف الحرف وقراءته في وضعياته المختلفة . قراءة حرف النون مع الصوائت القصيرة والصوائت الطويلة. 	
5	المقطع	مؤشر الكفاءة : يكتشف حرف النون ويقرأه مع باقي الاصوات					
المراحل		الوضعية التعليمية التعلّمية					
الانطلاق		يراجع المتعلم على سبورة الحروف المدروسة يملي المعلم الكلمات التالية : ثريد / ذراع / العودة الى النص المنطوق ابن خرجت العائلة					
الوضعية		من خلال اجابات التلاميذ يكتب المعلم الجملة مع تلوين حرف النون دون الاشارة اليه وتمهيدا له خرجت العائلة في نزهة الى الغابة يقرأ المعلم الجملة عدة مرات يركز المعلم على حرف النون قراءة جماعية ثم قراءة فردية على السبورة يسأل المعلم كم كلمة في هذه الجملة يتوصل الى 6 كلمات يقوم المعلم بكتابة الجملة على الالواح					
التقييم		<div style="display: flex; justify-content: space-around; align-items: center;"> <div style="border: 1px solid black; padding: 5px;">الغابة</div> <div style="border: 1px solid black; padding: 5px;">الى</div> <div style="border: 1px solid black; padding: 5px;">نزهة</div> <div style="border: 1px solid black; padding: 5px;">في</div> <div style="border: 1px solid black; padding: 5px;">العائلة</div> <div style="border: 1px solid black; padding: 5px;">خرجت</div> </div> <p>يحذف المعلم كلمة ويقرأها التلاميذ الى ان يصل يسأل المعلم ماذا بقي : نزهة يقرأها المتعلم قراءات جماعية ثم قراءات فردية مطالبة المتعلم بكتابتها على الالواح بشكل كبير يقوم المعلم بتجزئة الكلمة ن ز ه ة يقرأها المتعلم حرف حرف يطلب المعلم محو حرف التاء يقرأ المتعلم : نزهة قراءة متكررة من طرف التلاميذ ثم يطلب منهم حذف حرف الهاء يقرأ المتعلم : نزهة قراءة متكررة من طرف التلاميذ ثم يطلب منهم حذف الحرف الاخير اذن ما هو الحرف الذي بقي يقول المعلم جميع الحرف هو النون ضيفنا وهو حرف النون نرسم الحرف على الالواح كما تعرفون ان لكل حرف لديه اخوة سنتعرف على اخوة الجيم في اول الكلمة : ن في وسط الكلمة : - ن - في اخر الكلمة ن : يقرأ المتعلم حرف النون بالحركات القصيرة يقرأ المعلم الكلمات على الكتاب ومطالبة المتعلم بقراءتها والتلاميذ يتابعون بالمسطرة</p>					
بناء التعلّيمات		    <div style="display: flex; justify-content: space-around; margin-top: 10px;"> <div style="border: 1px solid black; padding: 5px;">عَصَن</div> <div style="border: 1px solid black; padding: 5px;">سِنَجَاب</div> <div style="border: 1px solid black; padding: 5px;">أَرْب</div> <div style="border: 1px solid black; padding: 5px;">نَحَلَة</div> </div>					
التقييم		يطلب المعلم من المتعلمين كلمات تتضمن حرف النون في مواضع عدة ويدون الكلمات على السبورة يقرأها المتعلم					
التعليق		يكون كلمات					

السنة : الأولى		المحور: البيئة والطبيعة		الاستاذ : بن عبد القادر عبد الصمد		مدرسة : شيخي عبد القادر درمام سبدو	
7	الحصة	كتابة		الموضوع: حرف النون		الميدان : فهم المكتوب	
20	اسبوع	الكفاء الختامية : يقرأ نصوصا بسيطة، يغلب عليها النمط الحوارى تتكوّن من عشر إلى عشرين كلمة قراءة سليمة ويفهمها					
الموارد المستهدفة		3مركبات الكفاءة		12 لكفاءات العرّضية		1 القيم والمواقف	
التدريب على كتابة الحرف *كتابة الحرف على كراس القسم . القراءة في الكتاب		يفهم ما يقرأ يعيد بناء المعلومات الواردة في النص يستعمل المعلومات الواردة في النص يقيم مضمون النص		ينمي قدراته التواصلية مشافهة يعبر مشافهة بلغة سليمة يحترم آداب تناول الكلمة		يعتزّ بلغته حب الوطن نظافة المحيط الرفق بالحيوان المحافظة على البيئة	
5	المقطع	مؤشر الكفاءة : يكتب حرف النون متبعا مقاييس الحروف					
تقويم		الوضعية التعليمية التعليمية					
تشخيصي		المرحله					
مراجعة الحروف المدروسة		يسال ماهو الحرف الذي تعلمناه اليوم اين نضعه : مع جدول الحروف سنعرف اليوم حرف النون باصدقائه الجدد من يعرفهم به يقرأ المتعلم من سبورة الحروف المدروسة					
وييني		<p>يلحق المعلم الصور التالية ويضع تحت كل صورة اسمها</p>  <p>يكتب المعلم الكلمات التالية نحلة ارنب سنبات غصن يقرأ المتعلم الكلمات قراءة جماعية ثم فردية يقرأ المعلم الكلمة الأولى نحلة يسال المعلم اين يقع حرف النون يتوصل التلميذ في اول الكلمة يقرأ المعلم الكلمة الثانية ارنب يسال المعلم اين يقع حرف النون يتوصل التلميذ في وسط الكلمة يقرأ المعلم الكلمة الثانية غصن يسال المعلم اين يقع حرف النون يتوصل التلميذ في اخر الكلمة الكلمة يكتب المعلم حرف النون مع الحركات القصيرة يقرأ المتعلم النون مع الحركات على اللوحة يكتب المتعلم حرف النون في مواضعه الثلاث بالعجين يشكل حرف النون يشرح المعلم على النموذج مقاييس كتابة الحرف على الكراس</p>					
تصنيفي		<p>على كراس القسم يرسم المعلم النموذج على السبورة</p>  <p>ويساعد المتعلم في التعرف على نقطة البداية وينجز النموذج الأول إعطاء التوجيهات الخاصة بأبعاد الحرف. كتابو في كل سطر حرف -مراقبة المعلم الإنجاز ويوجه. -يواصل المتعلم مع بقية النماذج.</p>					
تصنيفي		استثمار المكتسبات					







السنة : الاولى		المحور: البيئة والطبيعة		الاستاذ : بن عبد القادر عبد الصمد		مدرسة : شيخي عبد القادر درمام سبدو	
8	الحصّة	تطبيقات		الموضوع : حرف النون		الميدان : فهم المكتوب	
20	اسبوع	الكفاء الختامية : يقرأ نصوصا بسيطة، يغلب عليها النمط الحوارى تتكوّن من عشر إلى عشرين كلمة قراءة سليمة ويفهمها					
الموارد المستهدفة		3مركبات الكفاءة		12 لكفاءات العرضية		1 القيم والمواقف	
تمثيت الحرف الأول تمثيت الحرف في كلمات - تكملة كلمة "كتابة" بالصوت الناقص - كتابة الحرف (مع بقية الأصوات)		يفهم ما يقرأ يعيد بناء المعلومات الواردة في النص يستعمل المعلومات الواردة في النص يقيم مضمون النص		ينمي قدراته التواصلية مشافهة يعبر مشافهة بلغة سليمة يحترم آداب تناول الكلمة		يعتز بلغته حب الوطن نظافة المحيط الرفق بالحيوان المحافظة على البيئة	





مؤشر الكفاءة : يثبت حرف النون ويقرأه في كلمات

المقطع 5

المراحل	الوضعية التعليمية التعلمية	تقويم
وضعية الانطلاق	يقرأ المتعلم من سبورة الحروف المدروسة يملي المعلم بعض الحروف وكلمات تتضمن الحروف المدروسة نملة منشار صحن	يقرا ويكتب

بناء التعلّمان	يكتب المعلم الكلمات التالية نار منضدة قطن يقرأ المتعلم الكلمات عدة مرات يمحي المعلم الكلمات يكتب ار م.ضدة قطر يطلب المعلم في كل مرة كتابة ن مكان النقاط يتوصل المعلم الى قراءة وكتابة حرف النون مع جميع الاصوات	يقرا يكتب يقرا الحروف يكتب									
	<table border="1" style="width: 100%; text-align: center;"> <tr> <td>نَ</td><td>نِ</td><td>نُ</td><td>نَا</td><td>نِي</td><td>نُو</td><td>نَا</td><td>نِ</td><td>نَ</td> </tr> </table> <p>يقرأ المتعلم النون مع جميع الحركات كتابة الحرف على الألواح الذي ينطقه المعلم كتابة حرف النون مع الحركات على كراس القسم</p>	نَ	نِ	نُ	نَا	نِي	نُو	نَا	نِ	نَ	
نَ	نِ	نُ	نَا	نِي	نُو	نَا	نِ	نَ			

استثمار المكتسبات	على دفتر الانشطة يقرأ المعلم السؤال. يشرح المعلم أثبت (1) أذكر الحرف الناقص وأكتبه.	ينجز تصحيح جماعي وفردى
	 زَيْتُون  حَكْرُو  مِسْجَل  تَسْجُورَة  مِمْلَة  مَسْجَارَة	
	ينجز فرديا ثم التصحيح الجماعي على السبورة	

السنة : الاولى		المحور: البيئة والطبيعة		الاستاذ : بن عبد القادر عبد الصمد		مدرسة : شيخي عبد القادر درمام سبدو	
الحصة 9		قراءة		الموضوع : حرف الزاي		الميدان : فهم المكتوب	
اسبوع 20		الكفاء الختامية : يقرأ نصوصا بسيطة، يغلب عليها النمط الحوارى تتكوّن من عشر إلى عشرين كلمة قراءة سليمة ويفهمها					
الموارد المستهدفة 4		3مركبات الكفاءة		12 لكفاءات العرّضية		1 القيم والمواقف	
تجريد الحرف الأول استخراج الجملة وتقطيعها واكتشاف الحرف وقراءته في وضعياته المختلفة . قراءة حرف الزاي مع الصوائت القصيرة والصوائت الطويلة.		يفهم ما يقرأ يعيد بناء المعلومات الواردة في النص يستعمل المعلومات الواردة في النص يقيم مضمون النص		ينمي قدراته التواصلية مشافهة يعبّر مشافهة بلغة سليمة يحترم آداب تناول الكلمة		يعتزّ بلغته حب الوطن نظافة المحيط الرفق بالحيوان المحافظة على البيئة	
المقطع 5		مؤشر الكفاءة : يكتشف حرف الزاي ويقراه مع باقي الاصوات					
تقويم		الوضعية التعليمية التعلمية					
تشخيصي		المرحلة الانطلاق الوضعية العودة الى النص المنطوق ماذا شاهدت خديجة في الغابة كيف كان الارنب يقفز					
وتنبي		من خلال اجابات التلاميذ يكتب المعلم الجملة مع تلوين حرف الزاي دون الاشارة اليه وتمهيدا له شاهدت الارانب تقفز هنا وهناك يقرأ المعلم الجملة عدة مرات يركز المعلم على حرف الزاي قراءة جماعية ثم قراءة فردية على السبورة يسأل المعلم كم كلمة في هذه الجملة يتوصل الى 5 كلمات يقوم المعلم بكتابة الجملة على الالواح يحذف المعلم في كل مرة كلمة ويقراها التلاميذ الى ان يصل يسأل المعلم ماذا بقي : تقفز يقرأها المتعلم قراءات جماعية ثم قراءات فردية مطالبة المتعلم بكتابتها على الالواح بشكل كبير يقوم المعلم بتجزئة الكلمة ت ق ف ز يقرأها المتعلم حرف يطلب المعلم محو حرف التاء يقرأ المتعلم قفز قراءة متكررة من طرف التلاميذ يطلب المعلم محو القاف يقرأ المتعلم فز قراءة متكررة من طرف التلاميذ يطلب المعلم محو الحرف الاول ماهو الحرف الذي بقي يقول المعلم الجميع الحرف هو الزاي ضيفنا وهو حرف الزاي هو يشبه حرف الزاي فقط فووقه نقطة ويقرا الزاي نكتب الحرف على الالواح كما تعرفون ان لكل حرف لديه اخوة سنتعرف على اخوة الجيم في اول الكلمة : ز في وسط الكلمة : -ز- في اخر الكلمة ز يقرأ المتعلم حرف الزاي بالحركات القصيرة يقرأ المعلم الكلمات على الكتاب ومطالبة المتعلم بقراءتها والتلاميذ يتابعون بالمسطرة					
يقرأ يكتب يرتب يقرأ يكتب يحي ويقرأ يكتشف الحرف يقرأ يكتب الحرف يتعرف على مواضع الحرف يقرأ كلمات يرتب يقرأ		<div style="display: flex; justify-content: space-around; align-items: center;"> <div style="border: 2px solid red; padding: 5px; text-align: center;">وهناك</div> <div style="border: 2px solid red; padding: 5px; text-align: center;">هنا</div> <div style="border: 2px solid blue; padding: 5px; text-align: center;">تقفز</div> <div style="border: 2px solid red; padding: 5px; text-align: center;">الارانب</div> <div style="border: 2px solid green; padding: 5px; text-align: center;">شاهدت</div> </div> <div style="display: flex; justify-content: space-around; align-items: center; margin-top: 20px;"> <div style="text-align: center;">  خَبْزٌ </div> <div style="text-align: center;">  جَزْرَةٌ </div> <div style="text-align: center;">  حَلَزُونٌ </div> <div style="text-align: center;">  زَرَّافَةٌ </div> </div>					
تخصيبي		يطلب المعلم من المتعلمين كلمات تتضمن حرف الزاي في مواضع عدة ويدون الكلمات على السبورة يقرأها المتعلم					
يكون كلمات		المكتسب استثمار					

السنة : الأولى		المحور: البيئة والطبيعة		الاستاذ : بن عبد القادر عبد الصمد		مدرسة : شيخي عبد القادر درمام سبدو	
10	الحصة	كتابة		الموضوع : حرف الزاي		الميدان : فهم المكتوب	
20	اسبوع	الكفاء الختامية : يقرأ نصوصا بسيطة، يغلب عليها النمط الحوارى تتكوّن من عشر إلى عشرين كلمة قراءة سليمة ويفهمها					
1 القيم والمواقف		2 لكفاءات العرّضية		3 مركبات الكفاءة		4الموارد المستهدفة	
<ul style="list-style-type: none"> يعتزّ بلغته حب الوطن نظافة المحيط الرفق بالحيوان المحافظة على البيئة 		<ul style="list-style-type: none"> ينمي قدراته التواصلية مشافهة يعبّر مشافهة بلغة سليمة يحترم آداب تناول الكلمة 		<ul style="list-style-type: none"> يفهم ما يقرأ يعيد بناء المعلومات الواردة في النص يستعمل المعلومات الواردة في النص يقيم مضمون النص 		<ul style="list-style-type: none"> التدريب على كتابة الحرف *كتابة الحرف على كراس القسم . - القراءة في الكتاب 	
5	المقطع	مؤشر الكفاءة : يكتب حرف الزاي متبعا مقاييس الحروف					
المراحل		الوضعية التعليمية التعلمية					
الانطلاق		يسال ماهو الحرف الذي تعلمناه اليوم اين نضعه : مع جدول الحروف سنعرف اليوم حرف الزاي باصدقائه الجدد من يعرفهم به يقرأ المتعلم من سبورة الحروف المدروسة					
البناء		<p>يلحق المعلم الصور التالية ويضع تحت كل صورة اسمها</p>  <p>يكتب المعلم الكلمات التالية زرافة حلزون جزرة خبز يقرأ المتعلم الكلمات قراءة جماعية ثم فردية يقرأ المعلم الكلمة الاولى زرافة يسال المعلم اين يقع حرف الزاي يتوصل التلميذ في اول الكلمة بقرا المعلم الكلمة الثانية خبز يسال المعلم اين يقع حرف الزاي يتوصل التلميذ في اخر الكلمة الكلمة بقرا المعلم الكلمة الثانية حلزون يسال المعلم اين يقع حرف الزاي يتوصل التلميذ في وسط الكلمة يكتب المعلم حرف الزاي مع الحركات القصيرة يقرأ المتعلم الزاي مع الحركات على اللوحة يكتب المتعلم حرف الزاي في مواضعه الثلاث بالعجين يشكل حرف الزاي يشرح المعلم على النموذج مقاييس كتابة الحرف على الكراس</p>					
الاستثمار		<p>على كراس القسم يرسم المعلم النموذج على السبورة</p>  <p>ويساعد المتعلم في التعرف على نقطة البداية وينجز النموذج الأول إعطاء التوجيهات الخاصة بأبعاد الحرف. كتابو في كل سطر حرف -مرقبة المعلم الإنجاز ويوجه. -يواصل المتعلم مع بقية النماذج.</p>					
التحصيلي		يكتب وفق النموذج					

السنة : الاولى		المحور: البيئة والطبيعة		الاستاذ : بن عبد القادر عبد الصمد		مدرسة : شيخي عبد القادر درمام سبدو													
11	الحصة	تطبيقات		الموضوع: حرف الزاي		الميدان : فهم المكتوب													
20	اسبوع	الكفاء الختامية : يقرأ نصوصا بسيطة، يغلب عليها النمط الحوارى تتكوّن من عشر إلى عشرين كلمة قراءة سليمة ويفهمها																	
1 القيم والمواقف		12 لكفاءات العرضية		3 مركبات الكفاءة		4الموارد المستهدفة													
<ul style="list-style-type: none"> يعتز بلغته حب الوطن نظافة المحيط الرفق بالحيوان المحافظة على البيئة 		<ul style="list-style-type: none"> ينمي قدراته التواصلية مشافهة يعتبر مشافهة بلغة سليمة يحترم آداب تناول الكلمة 		<ul style="list-style-type: none"> يفهم ما يقرأ يعيد بناء المعلومات الواردة في النص يستعمل المعلومات الواردة في النص يقيم مضمون النص 		<ul style="list-style-type: none"> تثبيت الحرف الأول تثبيت الحرف في كلمات - تكلمة كلمة "كتابة" بالصوت الناقص - كتابة الحرف (مع بقية الأصوات) 													
5	المقطع	مؤشر الكفاءة : يثبت حرف الزاي ويقراه في كلمات																	
المراحل		الوضعية التعليمية التعليمية																	
وضعية الانطلاق		يقرا المتعلم من سبورة الحروف المدروسة يملي المعلم بعض الحروف وكلمات تتضمن الحروف المدروسة مزمار جزرة																	
بناء التعلم		يكتب المعلم الكلمات التالية زهرة عنزة موز يقرا المتعلم الكلمات عدة مرات يمحي المعلم الكلمات يكتب هرة عنزة موز يطلب المعلم في كل مرة كتابة الزاي مكان النقاط في المواضع الثلاث على الالواح يتوصل المعلم الى قراءة وكتابة حرف الزاي مع جميع الاصوات <table border="1" style="width: 100%; text-align: center;"> <tr> <td>ز</td><td>ز</td><td>ز</td><td>زَا</td><td>زِي</td><td>زِي</td><td>زُو</td><td>زَا</td><td>ز</td><td>ز</td><td>ز</td> </tr> </table> <p>يقرا المتعلم الزاي مع جميع الحركات كتابة الحرف على الالواح الذي ينطقه المعلم كتابة حرف الزاي مع الحركات على كراس القسم</p>						ز	ز	ز	زَا	زِي	زِي	زُو	زَا	ز	ز	ز	
ز	ز	ز	زَا	زِي	زِي	زُو	زَا	ز	ز	ز									
استثمار المكتسبات		على دفتر الانشطة يقرأ المعلم السؤال. يشرح المعلم <ul style="list-style-type: none"> أرسم دائرة حول الكلمات التي فيها حرف الزاي (ز) ، وأكتبه . <table style="width: 100%; text-align: center;"> <tr> <td>أَزْهَارٌ</td> <td>مَوْزٌ</td> <td>زَرْبِيَّةٌ</td> </tr> <tr> <td>.....</td> <td>.....</td> <td>.....</td> </tr> <tr> <td>غَزَالٌ</td> <td>الْجَزَائِرُ</td> <td>مَزْرَعَةٌ</td> </tr> <tr> <td>.....</td> <td>.....</td> <td>.....</td> </tr> </table>						أَزْهَارٌ	مَوْزٌ	زَرْبِيَّةٌ	غَزَالٌ	الْجَزَائِرُ	مَزْرَعَةٌ
أَزْهَارٌ	مَوْزٌ	زَرْبِيَّةٌ																	
.....																	
غَزَالٌ	الْجَزَائِرُ	مَزْرَعَةٌ																	
.....																	
تصنيفي		ينجز تصحيح جماعي وفردي																	
		ينجز فرديا ثم التصحيح الجماعي على السبورة																	

السنة : الاولى	المحور: البيئة والطبيعة	الاستاذ : بن عبد القادر عبد الصمد	مدرسة : شيخي عبد القادر درمام سبدو									
الحصة : 12	ادماج + العاب قرآنية	الموضوع : حرف النون و حرف الزاي	الميدان : فهم المكتوب									
اسبوع : 20	الكفاء الختامية : يقرأ نصوصا بسيطة، يغلب عليها النمط الحوارى تتكوّن من عشر إلى عشرين كلمة قراءة سليمة ويفهمها											
1 القيم والمواقف	12 لكفاءات العرّضية	3مركبات الكفاءة	4الموارد المستهدفة									
<ul style="list-style-type: none"> يعتزّ بلغته حب الوطن نظافة المحيط الرفق بالحيوان المحافظة على البيئة 	<ul style="list-style-type: none"> ينمي قدراته التواصلية مشافهة يعبّر مشافهة بلغة سليمة يحترم آداب تناول الكلمة 	<ul style="list-style-type: none"> يفهم ما يقرأ يعيد بناء المعلومات الواردة في النص يستعمل المعلومات الواردة في النص يقيم مضمون النص 	قراءة حرف النون و حرف الزاي مع الصوائت القصيرة والصوائت الطويلة. كتابة وتثبيت حرف حرف النون و حرف الزاي في مختلف المواضع									
مؤشر الكفاءة : يقرأ الحروف مع جميع الحركات يدمج الحرفين - يرتب ويكمل الحرف الناقص												
المراحل	الوضعية التعليمية التعليمية											
الانطلاق ووضعية	يقرا المتعلم من سبورة الحروف المدروسة يملي المعلم بعض الحروف زو زي نان ن وكلمات تتضمن الحروف المدروسة نمر نعاغ زبيب زهرة											
بناء التعلّمانذ	<p>النشاط 1 يعلق المعلم على السبورة البطاقات كل بطاقة في ورقة كالآتي او على الالواح</p> <div style="display: flex; justify-content: space-around; text-align: center;"> <div style="border: 1px solid black; padding: 5px;">قزم</div> <div style="border: 1px solid black; padding: 5px;">نملة</div> <div style="border: 1px solid black; padding: 5px;">زينب</div> <div style="border: 1px solid black; padding: 5px;">نمر</div> <div style="border: 1px solid black; padding: 5px;">زرافة</div> </div> <div style="display: flex; justify-content: space-around; text-align: center; margin-top: 10px;"> <div style="border: 1px solid black; padding: 5px;">زجاجة</div> <div style="border: 1px solid black; padding: 5px;">رمان</div> <div style="border: 1px solid black; padding: 5px;">زهرة</div> <div style="border: 1px solid black; padding: 5px;">ثمانية</div> <div style="border: 1px solid black; padding: 5px;">موز</div> </div> <p>يطلب المعلم وضع تحت كل قطار عربة الكلمة المناسبة التلاميذ في مجموعات كل مجموعة 4 تلاميذ</p> <p>يطلب المعلم من كل مجموعة قائد وهو الذي يسوق القطار الذي يجمع اربع كلمات يقلع مع صوت القطار من طرف زملائه ويكون الفائز وهكذا</p> <p>النشاط 2 اقرأ الخانات واكتشف الحرف الناقص وراء الخانة الخضراء</p> <div style="text-align: center; margin-top: 20px;"> <table border="1" style="width: 100%; height: 150px;"> <tr> <td style="background-color: #e0f0e0;">س</td> <td style="background-color: #e0f0e0;">ر</td> <td style="background-color: #e0f0e0;"></td> </tr> <tr> <td style="background-color: #e0f0e0;">م</td> <td style="background-color: #ffff00;"></td> <td style="background-color: #e0f0e0;">م</td> </tr> <tr> <td style="background-color: #e0f0e0;"></td> <td style="background-color: #e0f0e0;">ب</td> <td style="background-color: #e0f0e0;">ل</td> </tr> </table> </div>			س	ر		م		م		ب	ل
س	ر											
م		م										
	ب	ل										
التشخيصي	يقرا ويكتب											
تقييم												
التشخيصي	يشكل افواج يلاحظ											
تقييم	ينجز ويضع الكلمة المناسبة											
التشخيصي	يقرا الكلمات يسمع ويرفع											
التشخيصي	يكون كلمات تتضمن الحرف	يشكل المعلم التلاميذ الى افواج على حسب عدد الصفوف على السبورة يكتب الفوج 4 3 2 1 يجري مسابقة بين الصفوف اكبر صف يعطي كلمات تتضمن حرف النون يكتب المعلم عدد الكلمات تحت كل فوج اكبر صف يعطي كلمات تتضمن حرف الزاي يكتب المعلم عدد الكلمات تحت كل فوج الفائز يصفق له من طرف التلاميذ او هدية رمزية من عند المعلم : حلوى										

السنة : الاولى		المحور: البيئة والطبيعة		الاستاذ: بن عبد القادر عبد الصمد		مدرسة: شيخي عبد القادر درمام سبدو	
13	الحصّة	انتاج كتابي		الموضوع: حرف النون و حرف الزاي		الميدان: التعبير الكتابي	
20	اسبوع	الكفاء الختامية: ينتج كتابة من اربع الى ست جمل يغلب عليه النمط الحوارى انطلاقا من سندات مكتوبة او مصورة					
1 القيم والمواقف		3مركبات الكفاءة		12 لكفاءات العرضية		4الموارد المستهدفة	
<ul style="list-style-type: none"> يعتزّ بلغته حب الوطن نظافة المحيط الرفق بالحيوان المحافظة على البيئة 		<ul style="list-style-type: none"> يفهم ما يقرأ يعيد بناء المعلومات الواردة في النص يستعمل المعلومات الواردة في النص يقمّ مضمون النص 		<ul style="list-style-type: none"> ينمي قدراته التواصلية مشافهة يعبّر مشافهة بلغة سليمة يحترم آداب تناول الكلمة 		<ul style="list-style-type: none"> تثبيت الحرف الأول تثبيت الحرف في كلمات - تكلمة كلمة "كتابة" بالصوت الناقص - كتابة الحرف (مع بقية الأصوات) 	
5	المقطع	مؤشر الكفاءة: يلاحظ الصورة ويرتب الكلمات في جملة يلون الكلمات التي تتضمن حرف النون و حرف الزاي					
تقويم		الوضعية التعليمية التعليمية					
المراحل		قراءة الحروف المدروسة على السبورة					
الانطلاق ووضعية		يملي حرف حرف النون و حرف الزاي مع التثوين					
الانطلاق ووضعية		يطلب المعلم كتابة كلمة تتضمن حرف النون وكلمة تتضمن حرف الزاي مع الحروف المدروسة					
بناء التطلعات		<p>النشاط 1</p> <p>يطلب المعلم فتح دفتر الانشطة وانجاز التمرين</p> <p>أَتَح</p> <p>■ اَكْتُبِ الْكَلِمَةَ الْمُنَاسِبَةَ لِلرَّسْمِ :</p> <p>زَّرْ - سَنَابِلْ - نَعَامَةٌ - اَزْهَارٌ - سِنَجَابٌ - مِزْمَارٌ - عَنَكَبُوتٌ</p> 					
ويقي		<p>النشاط 2</p> <p>■ اَضْعُ كُلَّ كَلِمَةٍ فِي مَكَانِهَا الْمُنَاسِبِ : الْمَاءِ - الْخَشَبِ - الثَّمَارِ - الْجَوِّ</p> <p>لِلشَّجَرَةِ فَوَائِدُ كَثِيرَةٌ : تُعْطِينَا لِصُنْعِ الْأَثَاثِ ،</p> <p>تُلَطِّفُ ، نَقَطِفُ مِنْهَا</p> <p>وَنَسْقِيهَا بِ.....</p>					
يضع الكلمة في المكان المناسب							
المكتسبات استثمار		<p>خرجت العائلة في نزهة الى الغابة</p> <p>يقرا المتعلم الجملة مشوشة</p> <p>على كراس القسم يقوم التلاميذ بترتيب الجملة وكتابتها</p>					
تحصيلي		يقرا ويرتب ويكتب					

السنة : الاولى	المحور: البيئة والطبيعة	الاستاذ : بن عبد القادر عبد الصمد	مدرسة : شيخي عبد القادر درمام سيدو
1	الحصة	الموضوع : انا احب الشجرة	الميدان : فهم المكتوب
20	اسبوع	الكفاء الختامية : يقرأ نصوصا بسيطة، يغلب عليها النمط الحوارى تتكوّن من عشر إلى عشرين كلمة قراءة سليمة ويفهمها	
المقطع		مركبات الكفاءة : يفهم ما يقرأ يعيد بناء المعلومات الواردة في النص يستعمل المعلومات الواردة في النص	
5	المقطع	مؤشر الكفاءة : يستظهر المتعلم المقاطع السابقة ويحفظ مقطعا جديدا	
تقويم	الوضعية التعليمية التعلمية		المراحل
تشخيصي	يتذكر ويجيب	يستظهر المتعلم المقطع الاول استظهار فردي وجماعي	
يلاحظ يعبر يجيب يسمع يقرا يحفظ	يسأل المعلم ماذا تضع البنت على عينيها من يحب الشجرة ؟ هل نحبها فقط عندما تكون مثمرة هل الشجرة فقط ناكل ثمارها ؟ عندما يكون المطر او يكون الحر اين تختبئ اين تبني الطيور عشها ؟ هل اذا راينا شجرة نكسر اغصانها ماذا يجب علينا ان نفعله اتجاه الشجرة		بناء التعلّيمات
	<p>أَنَا أَحَبُّ الشَّجَرَةَ عَاطِلَةٌ أَوْ مُثْمِرَةٌ أَجْلَسُ تَحْتَ فُرُوعِهَا أَلْعَبُ فَوْقَ جَذْعِهَا كَذَلِكَ الْأَطْيَارُ تُعْجِبُهَا الْأَشْجَارُ مَنْظَرُهَا جَمِيلٌ وَظِلُّهَا ظَلِيلٌ تَلَطَّفَ الْهَيَّوَاءَ وَتَمَنَّحُ الشَّفَاءَ حَذَارُ أَنْ تُؤْذِيَ الشَّجَرَ وَاحْفَظْهُ مِنْ كُلِّ ضَرَرٍ فَالْوَلَدُ الْمُؤَدَّبُ فِي لَعْبِهِ مَهْدَبٌ</p> <p>(محمد الأخضر السّاحي)</p> 		يردد التلاميذ مع المعلم الانشودة قراءة دون اللحن وبالمحو التدريجي يحفظ المقطع الاول
تحصيلي	يسمع يقرا	يقرأ المعلم قراءة اخيرة لانشودة مع اللحن يسمع المعلم الانشودة كاملة عبر مسجل يقرا و يلحن فقط المتعلم المقطع الاول	

السنة : الاولى		المحور: البيئة والطبيعة		الاستاذ: بن عبد القادر عبد الصمد		مدرسة: شيخي عبد القادر درمام سبدو	
1		الحصّة		الموضوع: في حديقة المنزل		الميدان: فهم المنطوق	
21		اسبوع		الكفاء الختامية: يفهم خطابات منطوقة يغلب عليها النمط الحوارّي، ويتجاوب معها.			
1		القيم والمواقف		12 لكفاءات العرضية		3مركبات الكفاءة	
4		الموارد المستهدفة		يرد استجابة لما يسمع يتفاعل مع النص المنطوق يقمّ مضموف النص المنطوق.		ينمي قدراته التواصلية استماعا يعبر مشافهة بلغة سليمة يحترم آداب تناول الكلمة	
يعتز بلغته حب الوطن نظافة المحيط المحافظة على البيئة التعاون		أسلوب الحوار. المطالعة رصيد لغوي ملائم للوضعيات					
5		المقطع		مؤشر الكفاءة: فهم النص المنطوق واعادة سرده			
تقويم		الوضعية التعليمية التعليمية		المراحل			
تشخيصي		يسمع ويجيب بحرية		المهمة الثالثة: يحافظ المتعلم على المساحات الخضراء: التشجير، عدم إتلاف النباتات، تزيين المحيط... يسأل المعلم لماذا ارتدى التلاميذ ثيابا بالوان العلم الوطني: احتفال بالعيد الشجرة لماذا نغرس الاشجار: لتزيين المحيط في اي فصل تفتح الازهار من منكم في حديقته ازهارا واشجار كيف تبدو في فصل الربيع اليوم سنتعرف على حديقة عائلة احمد كيف تبدو فلنستمع للنص			
بناء التعلّيمات		سرد النص المنطوق يسمع ويجيب عن الاسئلة من النص ام من نسخ خياله		تقديم النصّ قراءة أو سردا من قبل الأستاذ على مسمع المتعلمين بصوت معيّر، مرفق بالإشارات والإيحاءات المساعدة على شدّ الانتباه وتركيز اهتمام المتعلمين على الفهم، وإعادة السرد إذا اقتضت الضرورة، وحسب الحاجة. سرد النص المنطوق: أَطَلَّتْ حَدِيدَجَةَ مِنَ النَّافِذَةِ، وَقَالَتْ: هَا قَدْ تَفَتَّحَتْ أَزْهَارُ حَدِيدِقَتِنَا، وَصَنَعَتْ لَوْحَةً جَمِيلَةً الْأَلْوَانِ، الْأَحْمَرِ وَالْأَصْفَرِ وَالْأَبْيَضِ. أَحْمَدُ: كَمَا زَادَهَا جَمَالًا لَوْ أَنَّ الْفَرَاشَاتِ الْمُرْكَشَةَ، وَهَاهِي النَّحْلَةُ تَنْتَقِلُ مِنْ زَهْرَةٍ إِلَى أُخْرَى لِتَمْتَصَّ رَحِيقَهَا وَتَصْنَعُ مِنْهُ عَسَلًا شَهِيًّا. خَدِيدَجَةُ: يَا لِرَوْعَةِ! حَتَّى شَجَرَةُ اللَّيْمُونِ الَّتِي غَرَسْتَهَا فِي الْعَامِ الْمَاضِي قَدْ اخْضَرَّتْ أَغْصَانُهَا، فَمَا أَجْمَلُ فَصَلِّ الرَّبِيعِ! أَحْمَدُ: أَنْتِ يَاخْدِيدَجَةُ لَكَ الْفَضْلُ فِي ذَلِكَ. مَا أَجْمَلُ فَصَلَ الرَّبِيعِ. اختبار مدى فهم المتعلمين للنص المنطوق 1. من الذي طلّت من النافذة؟ ماذا رأت؟ 2. ماذا صنعت تلك الازهار بالوانها؟ 3. مالذي زاد حديقة المنزل جمالا؟ لماذا تنتقل النحلة من زهرة الى زهرة؟ 4. تعجبت خديجة عندما رأت شجرة الليمون ماذا قالت؟ 5. ماهي الشجرة التي غرستها خديجة ومتى غرستها؟ 6. كيف اصبحت الشجرة في فصل الربيع؟ هل تحب خديجة فصل الربيع ماذا قالت؟ 7. من له الفضل في الاعتناء بشجرة الليمون والاوهار؟ اجراء احداث النص: المكان: اين كان احمد وخديجة: في حديقة المنزل الزمان: متى اخضرت الاشجار وتفتحت الازهار: في فصل الربيع الشخصيات: من هم شخصيات النص: احمد، الاحداث: تفتح الازهار واخضرار الشجرة في فصل الربيع النهاية: اعجاب احمد وخديجة بفصل الربيع القيم: تزيين المحيط والمحافظة على الاشجار والاهتمام بها هل لديكم حديقة في المنزل هل تهتمون بها كيف			
تقويم		اجراء احداث النص يستخرج القيم					
تفصيلي		اعادة سرد النص المنطوق		يعيد المتعلم سرد النص المنطوق بمساعدة المعلم استنادا الى النص المنطوق ومسرحة احداثه			
				المكتسبات			

السنة : الأولى	المحور: البيئة والطبيعة	الاستاذ: بن عبد القادر عبد الصمد	مدرسة : شيخي عبد القادر درمام سبدو
2	الحصة	تعبير شفهي (اشاهد واعبر)	الميدان : تعبير الشفوي
21	اسبوع	الكفاء الختامية : يحاور ويناقش انطلاقا من سندات مكتوبة أو مصورة في وضعيات تواصلية دالة	
الموارد المستهدفة		3مركبات الكفاءة	12 لكفاءات العرضية
4		3	1
المواد المستهدفة		3	1
أسلوب الحوار. - المطالعة - رصيد لغوي ملائم للوضعيات		يعبر عن مشهد معروض أمامه يجري حوارا بين شخصيات يعبر عن رأيه ومشاعره.	يعتز بلغته حب الوطن نظافة المحيط المحافظة على البيئة التعاون
5	المقطع	مؤشر الكفاءة : يسرد قصة انطلاقا من مشهد أو مجموعة صور - - يعبر عن مشهد معروض أمامه	
تقويم	الوضعية التعليمية التعليمية		المراحل
تشخيصي	يتذكر ويجيب	في اي فصل تفتحت الازهار لماذا تحوم حولها الفراشات والنحل هل فصل الربيع جميل	
بناء التعلم	يجيب انطلاق من المشهد والنص المنطوق	<p>يعبر انطلاقا من مشهد</p> <p>تحفيز المتعلمين وإثارة دافعيتهم للتعلم واهتمامهم بالموضوع من خلال:</p> <p>- دعوتهم إلى ملاحظة المشهد المعروض على الكتاب أو السبورة وتأمله.</p> <p>- فسح المجال المناسب لهم للملاحظة والتأمل والاستفسارات انطلاقا يسأل المعلم من الذي ينظر من النافذة ؟ هل يبدو ان سعيدان كيف عرفتم ذلك ؟ كيف تبدو حديقتهما ؟</p> <p>انظروا الاشجار هل هي مثمرة ؟ في اي فصل تفتتح فيه الازهار وتخضر الاوراق ؟ احمد وخديجة يحبان فصل الربيع وانتم هل تحبون فصل الربيع ؟ هل اعجبكم حديقة احمد لو لم يعتنيا بها هل ستصبح جميلة ؟ وانتم هل تعتنون بحديقة منزلكم كيف ذلك</p> <p>مسرحة الاحداث</p> <p>يقوم المعلم بمسرحة النص :</p> <p>يضع المعلم مكتبا او طاولة على المصطبة عليها علبة كبيرة من الكرتون بشكل نافذة يزينها مع ساتر حتى تبدو كالنافذة وعسلا</p> <p>في الاسفل يضع شجيرات وازهار يثبتتها في الارض حبذا لو كان غاء اخضر بلاستيكي فيه حشائش ولصق صور فراشات ونحل او العباب ويبدأ الحوار</p> <p>خديجة تفتح النافذة وتقول : ها قد تفتحت ازهار حديقتنا، وصنعت لوحة جميلة الألوان، الأحمر والأصفر والأبيض</p> <p>أحمد : كما زادها جمالا لون الفراشات المرر كثة، وهاهي النحلة تنتقل من زهرة إلى أخرى لتمتص رحيقها وتصنع منه عسلا شهيا</p> <p>خديجة : يا للروعة! حتى شجرة الليمون التي غرستها في العام الماضي قد اخضرت اغصانها، فما أجمل فصل الربيع!</p> <p>أحمد : أنت ياخديجة لك الفضل في ذلك. ما أجمل فصل الربيع.</p>	
تحصيلي	مسرحة احداث النص	يوزع المعلم الادوار على التلاميذ يقوم التلاميذ باعادة مسرحة النص المنطوق او اضافة من نسج خيالهم	

السنة : الاولى	المحور: البيئة والطبيعة	الاستاذ : بن عبد القادر عبد الصمد	مدرسة : شيخي عبد القادر درمام سبدو
2	الحصة	الموضوع : في حديقة المنزل صيغة التعجب	الميدان : تعبير الشفوي
21	اسبوع	الكفاء الختامية : يحاور ويناقش انطلاقا من سندات مكتوبة أو مصوّرة في وضعيات تواصلية دالة	
4	الموارد المستهدفة	3 مركبات الكفاءة	12 لكفاءات العرضية
	أسلوب الحوار . صياغ التعجب [ماجمل] ، ما اكبر] رصيد لغوي ملائم للوضعيات	<ul style="list-style-type: none"> يكتشف صيغ التعجب [ماجمل] ، ما اكبر] يوظف الصيغ في وضعيات دالة يعبّر عن رأيه ومشاعره 	<ul style="list-style-type: none"> ينمي قدراته التواصلية مشافهة يعبّر مشافهة بلغة سليمة يحترم آداب تناول الكلمة

مؤشر الكفاءة : يوظف هذا و هذه في جمل دالة

المقطع 4

المراحل الوضعية التعليمية التعلّمية

الانطلاق وضعية
يسال المعلم من يعطيني اشياء جميلة جدا واشياء كبيرة جدا
مالذي اعجب كل من احمد وخديجة في الحديقة كثيرا
يسال المعلم ماذا قال كل من احمد وخديجة عن فصل الربيع

يتذكر
ويجيب


يطلب المعلم من تلميذة ان تصعد على المصطبة
يسال المعلم انظروا الى فستانها هل هو جميل ؟
ماذا نقول عندما يعجبنا شيء ما كثير ؟ هل نقول انه جميل فقط
اذن نقول : ما اجمل فستان خديجة
يكتب المعلم الجملة الاولى
ما اجمل فستان خديجة
يكتب المعلم بخط جميل على السبورة ويقول هل اعجبكم خطي ماذا تقولون على خطي
ما اجمل خط المعلم او ماروع خط المعلم
يقرأها المتعلم عدة مرات
يطلب من المتعلمين كتابة **ما اجمل** على الالواح
يسال المعلم من من يعطيني جملة فيها **ما اجمل**
يكتب المعلم احسن الجمل على السبورة ثم يقرأها المتعلم
الجملة الثانية
يسال المعلم كيف تبدوا الاشجار في الغابة
عندما ترون شجرة كبيرة جدا وتتعجبون ماذا تقولون
يكتب المعلم **الجملة الثانية**
ما اكبر هذه الشجرة
يقرأها المتعلم عدة مرات
يطلب من المتعلمين كتابة **ما اكبر** على الالواح
يسال المعلم من من يعطيني جملة فيها **ما اكبر**
يكتب المعلم احسن الجمل على السبورة ثم يقرأها المتعلم

يعلق المعلم الصور ويطلب منهم ان يوظفوا صيغ التعجب

يلاحظ
الصور
ويكزن
جملة فيه
صيغ
التعجب

استثمار المكتسبات





السنة : الاولى	المحور: البيئة والطبيعة	الاستاذ : بن عبد القادر عبد الصمد	مدرسة : شيخي عبد القادر درمام سبدو
4	الحصة	انتاج شفوي	الميدان : تعبير الشفوي
21	اسبوع	الكفاء الختامية : يحاور ويناقش انطلاقا من سندات مكتوبة أو مصوّرة في وضعيات تواصلية دالة	
4الموارد المستهدفة		3مركبات الكفاءة	12 لكفاءات العرضية
<ul style="list-style-type: none"> أسلوب الحوار . صيغ التعجب [ماجمل ، ما اكبر] رصيد لغوي ملائم للوضعيات الجملة الاسمية مع الظرف 		<ul style="list-style-type: none"> يسرد أحداثا انطلاقا من مشاهد يلخص أحداثا يعبر عن رأيه ومشاعره 	<ul style="list-style-type: none"> ينمي قدراته التواصلية مشافهة يعبر مشافهة بلغة سليمة يحترم آداب تناول الكمة يكتسب معطيات ويوظفها في تعبيره
5	المقطع	مؤشر الكفاءة : إنتاج نص شفوي مماثل انطلاقا من سندات	
تقويم	الوضعية التعليمية التعلمية		المراحل
تشخيصي	يتذكر ويجب	يسأل المعلم لملذا يعجبكم فصل الربيع هل ايضا يعجب احمد وخديجة كيف اصبحت حديقة احمد في فصل الربيع من كان له الفضل في ذلك	
ويبي	يعبر عن المشاهد يصف ويسرد نصا انطلاقا من المشهد يجيب عن الاسئلة يسمع النص	 <p>يعرض المعلم المشهد</p> <p>يعبر شفويا عما يشاهده في الصورة مستعينا بما ورد في النص المسموع ماذا رات خديجة من النافذة ؟ هل كانت الازهار متفتحة ؟ ماهي الالوانالازهار التي ترونها في الحديقة</p> <p>ماذا يحوم حول الازهار ؟ ما ذا شكلت الازهار والفرشات المزرکشة ؟ لماذا تنتقل النحلة من زهرة إلى أخرى ؟ لماذا تعجبت خديجة ؟ انظرو الى الاشجار هل هي مخضرة ام فقط اغصان ؟ من الذي كان له الفضل في جمال الحديقة واخضرار الشجرة ؟ هل تحبون فصل الربيع لماذا ؟</p> <p>يطلب المعلم من بالتلاميذ التعبير عن الصورة انطلاقا من كل ما قالوه من اجابات والتعبير بصفة تلقائية</p> <p>يختار المعلم احسن التعابير او الجمل ويكتبها على شكل فقرة جميلة النص :</p> <p>اطلت خديجة واحمد من حديقتهما قالت خديجة لقد تفتحت الازهار واخضرت شجرة الليمون احمد ما اجمل الازهار والفرشات والنحل حولها وما اجمل فصل الربيع</p> <p>يقرا المعلم النص كلمة كلمة ثم يقراه قراءة مسترسلة متانية</p>	بناء التعلّيمات
تحصيلي	يعبر يقرا النص	يقرا المتعلم النص يبدا المعلم بالتلاميذ الذين يقرأون قراءة جيدة وهكذا اطلت خديجة واحمد من حديقتهما قالت خديجة لقد تفتحت الازهار واخضرت شجرة الليمون احمد ما اجمل الازهار والفرشات والنحل حولها وما اجمل فصل الربيع	
		المكتسبات	

السنة : الاولى	المحور: البيئة والطبيعة	الاستاذ : بن عبد القادر عبد الصمد	مدرسة : شيخي عبد القادر درمام سبدو
5	الحصة	الموضوع : في حديقة المنزل	الميدان : فهم المكتوب
21	اسبوع	الكفاء الختامية : يقرأ نصوصا بسيطة، يغلب عليها النمط الحوارى تتكوّن من عشر إلى عشرين كلمة قراءة سليمة ويفهمها	
الموارد المستهدفة		3 مركبات الكفاءة	1 القيم والمواقف
<ul style="list-style-type: none"> - القراءة الصحيحة لمفردات وكلمات متداولة - تثبيت الرصيد اللغوي المكتسب - استخراج الجمل من الرصيد اللغوي المكتسب * قراءة الجمل مكتوبة ثم تثبيتها بالمشاهد 		<ul style="list-style-type: none"> يفهم ما يقرأ يعيد بناء المعلومات الواردة في النص يستعمل المعلومات الواردة في النص يقيم مضمون النص 	<ul style="list-style-type: none"> يعتز بلغته حب الوطن نظافة المحيط المحافظة على البيئة التعاون
5	المقطع	مؤشر الكفاءة : القراءة الجيدة، ويستخرج المعلومات من السندات البصرية المرافقة للنص	
تقويم	الوضعية التعليمية التعليمية		المراحل
تفصيلي	يتذكر ويحجب	يسأل ماذا يوجد في حديقة الاخوان احمد وخديجة في اي فصل ازهرت الاشجار هل اصبحت الحديقة جميلة لوحدها دون ان يعتنيا به احد من الذي اعتنى بها يطلب العلم ملاحظة الصور الموجودة في الكتاب الوة على السبورة	الإطلاق ووضعية
يلاحظ يعبر يقاء		 <p>الجملة الاولى : ماهي الشجيرة التي غرسها احمد يكتب المعلم الجملة الاولى مع تلوين الحرف دون الاشارة اليه وتمهيدا له غرس احمد شجيرة ليمون يقرا المعلم الجملة كلمة كلمة ثم يقرأه المتعلم قراءة جماعية ثم فردية يقوم المعلم بكتابة الجملة على الألواح غير مرتبة ومطالبة المتعلم بترتيبها ثم قراءتها مرتبة</p> <p>احمد ليمون غرس شجيرة</p> <p>يحذف المعلم كلمة ومطالبته باتمامها يقرا المتعلم قراءات جماعية ثم قراءات فردية للجملة الجملة الثانية : و خديجة ماذا غرست ؟ يكتب المعلم الجملة الثانية مع تلوين الحرف دون الاشارة اليه وتمهيدا له و خديجة غرست شجيرة خوخ يقرا المعلم الجملة كلمة كلمة ثم يقرأه المتعلم قراءة جماعية ثم فردية يقوم المعلم بكتابة الجملة على الألواح غير مرتبة ومطالبة المتعلم بترتيبها ثم قراءتها مرتبة</p> <p>شجيرة غرست خوخ خديجة شجيرة</p> <p>يحذف المعلم كلمة ومطالبته باتمامها</p>	بناء التعلّيمات
يرتب			
يقرا			
تحصيلي	يقرا النص	يقرا النص كاملا على السبورة: غرس احمد شجيرة ليمون و خديجة غرست شجيرة خوخ	المكتسبات استنمار

السنة : الاولى		المحور: البيئة والطبيعة		الاستاذ : بن عبد القادر عبد الصمد		مدرسة : شيخي عبد القادر درمام سبدو	
6	الحصة	قراءة	الموضوع : حرف الغين		الميدان : فهم المكتوب		
21	اسبوع	الكفاء الختامية : يقرأ نصوصا بسيطة، يغلب عليها النمط الحواري تتكوّن من عشر إلى عشرين كلمة قراءة سليمة ويفهمها					
الموارد المستهدفة		3مركبات الكفاءة		12 لكفاءات العرّضية		1 القيم والمواقف	
تجريد الحرف الأول استخراج الجملة وتقطيعها واكتشاف الحرف وقراءته في وضعياته المختلفة . قراءة حرف الغين مع الصوائت القصيرة والصوائت الطويلة.		يفهم ما يقرأ يعيد بناء المعلومات الواردة في النص يستعمل المعلومات الواردة في النص يقيم مضمون النص		ينمي قدراته التواصلية مشافهة يعبر مشافهة بلغة سليمة يحترم آداب تناول الكلمة		يعتزّ بلغته حب الوطن نظافة المحيط اطامة الاذى عن الطريق المحافظة على البيئة	
5	المقطع	مؤشر الكفاءة : يكتشف حرف الغين ويقراه مع باقي الاصوات					
تقويم		الوضعية التعليمية التعلمية					المراحل
تذكّر ويجب		يراجع المتعلم على سيورة الحروف : الحروف المدروسة يملي المعلم الكلمات التالية : مثلث / ذراع / العودة الى النص المنطوق ماذا غرس احمد					الانطلاق وضعية
يسمع يقرا يرتب يقرا يكتب يمحي ويقرأ يكتشف الحرف يقراه يكتب الحرف يتعرف على مواضع الحرف يقرا كلمات يرتب يقرا		<p>من خلال اجابات التلاميذ يكتب الم علم الجملة مع تلوين حرف الغين دون الاشارة اليه وتمهيدا له غرس احمد شجيرة ليمون يقرا المعلم الجملة عدة مرات يركز المعلم على حرف الغين قراءة جماعية ثم قراءة فردية على السبورة يسال المعلم كم كلمة في هذه الجملة يتوصل الى 6 كلمات يقوم المعلم بكتابة الجملة على الالواح</p> <p>غرس احمد شجيرة ليمون</p> <p>يحذف المعلم كلمة ويقراها التلاميذ الى ان يصل يسال المعلم ماذا بقي : غرس يقرا ها المتعلم قراءات جماعية ثم قراءات فردية مطالبة المتعلم بكتابتها على الالواح بشكل كبير يقوم المعلم بتجزئة الكلمة غرس يقرأها المتعلم حرف يطلب المعلم محو حرف س يقرأ المتعلم : غر قراءة متكررة من طرف التلاميذ ثم يطلب منهم حذف حرف راء اذن ماهو الحرف الذي بقي يقول المعلم الجميع الحرف هو الغين ضيفنا وهو حرف الغين نرسم الحرف على الالواح كما تعرفون ان لكل حرف لديه اخوة سنتعرف على اخوة الجيم في اول الكلمة : غ في وسط الكلمة : غ في اخر الكلمة غ : يقرأ المتعلم حرف الغين بالحركات القصيرة يقرا المعلم الكلمات على الكتاب ومطالبة المتعلم بقراءتها والتلاميذ يتابعون بالمسطرة</p>					بناء التعلّمات
تخصيبي		يطلب المعلم من المتعلمين كلمات تتضمن حرف الغين في مواضع عدة ويدون الكلمات على السبورة يقرأها المتعلم					استثمار المكتسبات

السنة : الأولى		المحور: البيئة والطبيعة		الاستاذ : بن عبد القادر عبد الصمد		مدرسة : شيخي عبد القادر درمام سبدو	
7	الحصّة	كتابة		الموضوع: حرف الغين		الميدان : فهم المكتوب	
21	اسبوع	الكفاء الختامية : يقرأ نصوصا بسيطة، يغلب عليها النمط الحوارى تتكوّن من عشر إلى عشرين كلمة قراءة سليمة ويفهمها					
الموارد المستهدفة		3مركبات الكفاءة		12 لكفاءات العرّضية		1 القيم والمواقف	
التدريب على كتابة الحرف *كتابة الحرف على كراس القسم . القراءة في الكتاب		يفهم ما يقرأ يعيد بناء المعلومات الواردة في النص يستعمل المعلومات الواردة في النص يقيم مضمون النص		ينمي قدراته التواصلية مشافهة يعبر مشافهة بلغة سليمة يحترم آداب تناول الكلمة		يعتزّ بلغته حب الوطن نظافة المحيط اطامة الاذى عن الطريق المحافظة على البيئة	
5	المقطع	مؤشر الكفاءة : يكتب حرف الغين متبعا مقاييس الحروف					
تقويم		الوضعية التعليمية التعلمية					
تفصيلي		المرحّل					
مراجعة الحروف المدروسة		يسال ماهو الحرف الذي تعلمناه اليوم اين نضعه : مع جدول الحروف سنعرف اليوم حرف الغين باصدقائه الجدد من يعرفهم به يقرأ المتعلم من سبورة الحروف المدروسة					
يلاحظ يقرا يميز يكتب		يلحق المعلم الصور التالية ويضع تحت كل صورة اسمها					
يقرا		 <p>يكتب المعلم الكلمات التالية غيمة غصن الغراب ببغاء فراغ</p> <p>يقرأ المتعلم الكلمات قراءة جماعية ثم فردية</p> <p>يقرأ المعلم الكلمة الاولى غيمة</p> <p>يسال المعلم اين يقع حرف الغين يتوصل التلميذ في اول الكلمة</p> <p>يقرأ المعلم الكلمة الثانية ببغاء</p> <p>يسال المعلم اين يقع حرف الغين يتوصل التلميذ في وسط الكلمة</p> <p>يقرأ المعلم الكلمة الثانية فراغ</p> <p>يسال المعلم اين يقع حرف الغين يتوصل التلميذ في اخر الكلمة الكلمة</p> <p>يكتب المعلم حرف الغين مع الحركات القصيرة يقرأ المتعلم الغين مع الحركات على اللوحة يكتب المتعلم حرف الغين في مواضعه الثلاث بالعجين يشكل حرف الغين يشرح المعلم على النموذج مقاييس كتابة الحرف على الكراس</p>					
يشكل		يكتب المعلم حرف الغين مع الحركات القصيرة يقرأ المتعلم الغين مع الحركات على اللوحة يكتب المتعلم حرف الغين في مواضعه الثلاث بالعجين يشكل حرف الغين يشرح المعلم على النموذج مقاييس كتابة الحرف على الكراس					
يسمع		يسال المعلم اين يقع حرف الغين يتوصل التلميذ في اخر الكلمة الكلمة					
يكتب وفق النموذج		على كراس القسم يرسم المعلم النموذج على السبورة					
تفصيلي		 <p>ويساعد المتعلم في التعرف على نقطة البداية وينجز النموذج الأول إعطاء التوجيهات الخاصة بأبعاد الحرف. كتابو في كل سطر حرف -مرقبة المعلم الإنجاز ويوجه. -يواصل المتعلم مع بقية النماذج.</p>					
استثمار المكتسبات		يساعد المتعلم في التعرف على نقطة البداية وينجز النموذج الأول إعطاء التوجيهات الخاصة بأبعاد الحرف. كتابو في كل سطر حرف -مرقبة المعلم الإنجاز ويوجه. -يواصل المتعلم مع بقية النماذج.					

السنة : الاولى		المحور: البيئة والطبيعة		الاستاذ: بن عبد القادر عبد الصمد		مدرسة: شيخي عبد القادر درمام سبدو											
8	الحصّة	تطبيقات		الموضوع: حرف الغين		الميدان: فهم المكتوب											
21	اسبوع	الكفاءة الختامية: يقرأ نصوصا بسيطة، يغلب عليها النمط الحوارى تتكوّن من عشر إلى عشرين كلمة قراءة سليمة ويفهمها															
الموارد المستهدفة		3مركبات الكفاءة		12 لكفاءات العرضية		1 القيم والمواقف											
تمثيت الحرف الأول تمثيت الحرف في كلمات - تكملة كلمة "كتابة" بالصوت الناقص - كتابة الحرف (مع بقية الأصوات)		يفهم ما يقرأ يعيد بناء المعلومات الواردة في النص يستعمل المعلومات الواردة في النص يقيم مضمون النص		ينمي قدراته التواصلية مشافهة يعبر مشافهة بلغة سليمة يحترم آداب تناول الكلمة		يعتز بلغته حب الوطن نظافة المحيط اطامة الاذى عن الطريق المحافظة على البيئة											
5	المقطع	مؤشر الكفاءة: يثبت حرف الغين ويقرأه في كلمات															
تقويم		الوضعية التعليمية التعليمية															
تشخيصي		المراحل															
يقرا ويكتب		يقرا المتعلم من سبورة الحروف المدروسة يملي المعلم بعض الحروف وكلمات تتضمن الحروف المدروسة غراب فراغ ببغاء															
ويقرأ الحروف		يكتب المعلم الكلمات التالية غسيل غصن صمغ يقرا المتعلم الكلمات عدة مرات يمحي المعلم الكلمات يكتب سيل . صن . مغ يطلب المعلم في كل مرة كتابة غ مكان النقاط يتوصل المعلم الى قراءة وكتابة حرف الغين مع جميع الاصوات															
يكتب		<table border="1" style="width: 100%; text-align: center;"> <tr> <td>غ</td><td>غ</td><td>غ</td><td>غَا</td><td>غِي</td><td>غُو</td><td>غَا</td><td>غِ</td><td>غَ</td><td>غْ</td> </tr> </table> <p>يقرا المتعلم الغين مع جميع الحركات كتابة الحرف على الالواح الذي ينطقه المعلم كتابة حرف الغين مع الحركات على كراس القسم</p>						غ	غ	غ	غَا	غِي	غُو	غَا	غِ	غَ	غْ
غ	غ	غ	غَا	غِي	غُو	غَا	غِ	غَ	غْ								
ينجز تصحيح جماعي وفردى		على دفتر الانشطة يقرأ المعلم السؤال. يشرح المعلم أثبت (1) ■ أَلَوْنُ كُلِّ كَلِمَةٍ تَحْتَوِي عَلَى حَرْفِ الْغَيْنِ (غ) ، وَأَكْتُبُهُ . <table style="width: 100%; text-align: center;"> <tr> <td>بَبَّعَاءَ</td> <td>رَغِيْفٌ</td> <td>عَزَالٌ</td> <td>غَابَةٌ</td> </tr> <tr> <td>.....</td> <td>.....</td> <td>.....</td> <td>.....</td> </tr> </table> <p>ينجز فرديا ثم التصحيح الجماعي على السبورة</p>						بَبَّعَاءَ	رَغِيْفٌ	عَزَالٌ	غَابَةٌ		
بَبَّعَاءَ	رَغِيْفٌ	عَزَالٌ	غَابَةٌ														
.....														

السنة : الأولى		المحور: البيئة والطبيعة		الإستاذ: بن عبد القادر عبد الصمد		مدرسة: شيخي عبد القادر درمام سبدو	
الحصة: 9		قراءة		الموضوع: حرف الخاء		الميدان: فهم المكتوب	
اسبوع: 21		الكفاء الختامية: يقرأ نصوصا بسيطة، يغلب عليها النمط الحوارى تتكوّن من عشر إلى عشرين كلمة قراءة سليمة ويفهمها					
الموارد المستهدفة		3مركبات الكفاءة		2 لكفاءات العرّضية		1 القيم والمواقف	
تجريد الحرف الأول استخراج الجملة وتقطيعها واكتشاف الحرف وقراءته في وضعياته المختلفة . قراءة حرف الهاء مع الصوائت القصيرة والصوائت الطويلة.		يفهم ما يقرأ يعيد بناء المعلومات الواردة في النص يستعمل المعلومات الواردة في النص يقيم مضمون النص		ينمي قدراته التواصلية مشافهة يعبّر مشافهة بلغة سليمة يحترم آداب تناول الكلمة		يعتزّ بلغته حب الوطن نظافة المحيط التعاون المحافظة على البيئة	
المقطع: 5		مؤشر الكفاءة: يكتشف حرف الهاء ويقراه مع باقي الاصوات					
تقويم		الوضعية التعليمية التعلمية					
تشخيصي		المرحله الانطلاق الوضعية العودة الى النص المنطوق من الذي غرس شجيرة الليمون ومن الذي غرست شجيرات الخوخ					
يتذكر ويجب		من خلال اجابات التلاميذ يكتب المعلم الجملة مع تلوين حرف الهاء دون الاشارة اليه وتمهيدا له خديجة غرست شجيرة خوخ يقرأ المعلم الجملة عدة مرات يركز المعلم على حرف الهاء قراءة جماعية ثم قراءة فردية على السبورة يسأل المعلم كم كلمة في هذه الجملة يتوصل الى 5 كلمات يقوم المعلم بكتابة الجملة على الالواح					
يسمع يقرا يرتب		<div style="display: flex; justify-content: space-around; align-items: center;"> <div style="border: 2px solid red; padding: 5px; margin: 5px;">خوخ</div> <div style="border: 2px solid blue; padding: 5px; margin: 5px;">شجيرة</div> <div style="border: 2px solid red; padding: 5px; margin: 5px;">غرست</div> <div style="border: 2px solid green; padding: 5px; margin: 5px;">خديجة</div> </div> <p>يحذف المعلم في كل مرة كلمة ويقراها التلاميذ الى ان يصل يسأل المعلم ماذا بقي: خديجة يقرأها المتعلم قراءات جماعية ثم قراءات فردية مطالبة المتعلم بكتابتها على الالواح بشكل كبير يقوم المعلم بتجزئة الكلمة خ دي ج ة يقرأها المتعلم حرف حرف يطلب المعلم محو حرف الهاء يقرأ المتعلم خديج قراءة متكررة من طرف التلاميذ يطلب المعلم محو الجيم يقرأ المتعلم خدي قراءة متكررة من طرف التلاميذ يطلب المعلم محو حرف دي ما هو الحرف الذي بقي يقول المعلم الجميع الحرف هو الهاء ضيفنا وهو حرف الهاء هو يشبه حرف الهاء فقط فوقه نقطة ويقرا الهاء نكتب الحرف على الالواح كما تعرفون ان لكل حرف لديه اخوة سنتعرف على اخوة الجيم في اول الكلمة: خ في وسط الكلمة: خ في اخر الكلمة: خ يقرأ المتعلم حرف الهاء بالحركات القصيرة يقرأ المعلم الكلمات على الكتاب ومطالبة المتعلم بقراءتها والتلاميذ يتابعون بالمسطرة</p>					
يقرا يكتب يمحي ويقرأ يكتشف الحرف		<div style="display: flex; justify-content: space-around; align-items: center;"> <div style="text-align: center;">  <p>فِراخ</p> </div> <div style="text-align: center;">  <p>خَم</p> </div> <div style="text-align: center;">  <p>خِرْفان</p> </div> <div style="text-align: center;">  <p>خَيْمة</p> </div> </div>					
يقراه يكتب الحرف يتعرف على مواضع الحرف		بناء التعليمات					
يقرا كلمات يرتب		يطلب المعلم من المتعلمين كلمات تتضمن حرف الهاء في مواضع عدة ويدون الكلمات على السبورة يقرأها المتعلم					
تخصيبي		المكتسبا استثمار					

السنة : الاولى		المحور: البيئة والطبيعة		الاستاذ : بن عبد القادر عبد الصمد		مدرسة : شيخي عبد القادر درمام سبدو	
10	الحصة	كتابة		الموضوع : حرف الخاء		الميدان : فهم المكتوب	
21	اسبوع	الكفاء الختامية : يقرأ نصوصا بسيطة، يغلب عليها النمط الحوارى تتكوّن من عشر إلى عشرين كلمة قراءة سليمة ويفهمها					
1 القيم والمواقف		2 لكفاءات العرضية		3 مركبات الكفاءة		4 الموارد المستهدفة	
<ul style="list-style-type: none"> • يعتزّ بلغته • حب الوطن • نظافة المحيط التعاون • المحافظة على البيئة 		<ul style="list-style-type: none"> • ينمي قدراته التواصلية مشافهة • يعبر مشافهة بلغة سليمة • يحترم آداب تناول الكلمة 		<ul style="list-style-type: none"> ▪ يفهم ما يقرأ ▪ يعيد بناء المعلومات الواردة في النص يستعمل المعلومات الواردة في النص ▪ يقيم مضمون النص 		<ul style="list-style-type: none"> 4 الموارد المستهدفة التدريب على كتابة الحرف * كتابة الحرف على كراس القسم . - القراءة في الكتاب 	
مؤشر الكفاءة : يكتب حرف الخاء متبعا مقاييس الحروف		المقطع 5					
المراحل		الوضعية التعليمية التعلمية					
الانطلاق ووضعية		يسال ماهو الحرف الذي تعلمناه اليوم اين نضعه : مع جدول الحروف سنعرف اليوم حرف الخاء باصدقائه الجدد من يعرفهم به يقرأ المتعلم من سبورة الحروف المدروسة					
بناء التعلّمانذ		<p>يلتق المعلم الصور التالية ويضع تحت كل صورة اسمها</p>  <p>يكتب المعلم الكلمات التالية خيمة خرفان فراخ بخار محراث يقرأ المتعلم الكلمات قراءة جماعية ثم فردية يقرأ المعلم الكلمة الاولى خيمة يسال المعلم اين يقع حرف الخاء يتوصل التلميذ في اول الكلمة يقرأ المعلم الكلمة الثانية بخار يسال المعلم اين يقع حرف الخاء يتوصل التلميذ في وسط الكلمة يقرأ المعلم الكلمة الثانية فراخ يسال المعلم اين يقع حرف الخاء يتوصل التلميذ في اخر الكلمة يكتب المعلم حرف الخاء مع الحركات القصيرة يقرأ المتعلم الخاء مع الحركات على اللوحة يكتب المتعلم حرف الخاء في مواضعه الثلاث بالعجين يشكل حرف الخاء يشرح المعلم على النموذج مقاييس كتابة الحرف على الكراس</p>					
استثمار المكتسبات		<p>على كراس القسم يرسم المعلم النموذج على السبورة</p>  <p>ويساعد المتعلم في التعرف على نقطة البداية وينجز النموذج الأول إعطاء التوجيهات الخاصة بأبعاد الحرف. كتابو في كل سطر حرف -مرقبة المعلم الإنجاز ويوجه. -يواصل المتعلم مع بقية النماذج.</p>					
تخصيبي		<p>يكتب وفق النموذج</p>					


السنة : الاولى		المحور: البيئة والطبيعة		الاستاذ : بن عبد القادر عبد الصمد		مدرسة : شيخي عبد القادر درمام سبدو	
11	الحصة	تطبيقات		الموضوع : حرف الخاء		الميدان : فهم المكتوب	
21	اسبوع	الكفاء الختامية : يقرأ نصوصا بسيطة، يغلب عليها النمط الحوارى تتكوّن من عشر إلى عشرين كلمة قراءة سليمة ويفهمها					
1 القيم والمواقف		12 لكفاءات العرّضية		3 مركبات الكفاءة		4 الموارد المستهدفة	
<ul style="list-style-type: none"> يعتزّ بلغته حب الوطن نظافة المحيط اطامة الاذى عن الطريق المحافظة على البيئة 		<ul style="list-style-type: none"> ينمي قدراته التواصلية مشافهة يعبّر مشافهة بلغة سليمة يحترم آداب تناول الكمة 		<ul style="list-style-type: none"> يفهم ما يقرأ يعيد بناء المعلومات الواردة في النص يستعمل المعلومات الواردة في النص يقيّم مضمون النص 		<ul style="list-style-type: none"> تثبيت الحرف الأول تثبيت الحرف في كلمات - تكملة كلمة "كتابة" بالصوت الناقص - كتابة الحرف (مع بقية الأصوات) 	
5	المقطع	مؤشر الكفاءة : يثبت حرف الخاء ويقراه في كلمات					
المراحل		الوضعية التعليمية التعلمية					
وضعية الانطلاق		يقرا المتعلم من سبورة الحروف المدروسة يملي المعلم بعض الحروف وكلمات تتضمن الحروف المدروسة خلد خميرة خروف					
بناء التعلم		يكتب المعلم الكلمات التالية خبز بخار خوخ يقرا المتعلم الكلمات عدة مرات يمحي المعلم الكلمات يكتب ..بز .ب.ار .خو. يطلب المعلم في كل مرة كتابة الهاء مكان النقاط في المواضع الثلاث على الالواح يتوصل المعلم الى قراءة وكتابة حرف الهاء مع جميع الاصوات					
تنشيطي		يقرا ويكتب					
ويني		يقرا يكتب يقرا الحروف يكتب					
استثمار المكتسبات		<p>يقرا المتعلم الهاء مع جميع الحركات</p> <p>كتابة الحرف على الالواح الذي ينطقه المعلم</p> <p>كتابة حرف الهاء مع الحركات على كراس القسم</p> <p>على دفتر الانشطة يقرأ المعلم السؤال. يشرح المعلم</p> <p>أثبت (2)</p> <p>■ أَضَعُ حَرْفَ الْهَاءِ (خ) فِي دَائِرَةٍ، وَأَكْتُبُهُ.</p> <p>حَيْمَةٌ حُبْرٌ حِرْفَانٌ فِرَاحٌ</p> <p>مَطْبَخٌ أَحْوَكٌ حَمٌ مَخْبِزَةٌ</p>					
تخصيبي		ينجز تصحيح جماعي وفردى					
ينجز فرديا ثم التصحيح الجماعي على السبورة							

السنة : الاولى	المحور: البيئة والطبيعة	الاستاذ : بن عبد القادر عبد الصمد	مدرسة : شيخي عبد القادر درمام سبدو										
الحصة : 12	ادماج + ألعاب قرآنية	الموضوع : حرف الغين و حرف الخاء	الميدان : فهم المكتوب										
اسبوع : 21	الكفاء الختامية : يقرأ نصوصا بسيطة، يغلب عليها النمط الحوارى تتكوّن من عشر إلى عشرين كلمة قراءة سليمة ويفهمها												
1 القيم والمواقف	12 لكفاءات العرضية	3مركبات الكفاءة	4الموارد المستهدفة										
<ul style="list-style-type: none"> يعتزّ بلغته حب الوطن نظافة المحيط اطامة الأذى عن الطريق المحافظة على البيئة 	<ul style="list-style-type: none"> ينمي قدراته التواصلية مشافهة يعبّر مشافهة بلغة سليمة يحترم آداب تناول الكمة 	<ul style="list-style-type: none"> يفهم ما يقرأ يعيد بناء المعلومات الواردة في النص يستعمل المعلومات الواردة في النص يقيم مضمون النص 	قراءة حرف الغين و حرف الخاء مع الصوائت القصيرة والصوائت الطويلة. كتابة وتثبيت حرف الغين و حرف الخاء في مختلف المواضع										
مؤشر الكفاءة : يقرأ الحروف مع جميع الحركات يدمج الحرفين - يرتب ويكمل الحرف الناقص													
المراحل	الوضعية التعليمية التعليمية												
الانطلاق ووضعية	يقرا المتعلم من سبورة الحروف الحروف المدروسة يملي المعلم بعض الحروف ثا ت ثي ذا ذ وكلمات تتضمن الحروف المدروسة ذراع ثريد ذرة جذر												
بناء التعلّمانذ	<p>النشاط 1 يعلق المعلم على السبورة البطاقات كل بطاقة في ورقة كالاتي او على الالواح</p> <table border="1"> <tr> <td>بخار</td> <td>غراب</td> <td>خبز</td> <td>غزال</td> <td>خروف</td> </tr> <tr> <td>غريق</td> <td>مخ</td> <td>حليب</td> <td>عنب</td> <td>ثلاجة</td> </tr> </table> <p>يشكل افواج يلاحظ</p> <p>ينجز ويضع الكلمة المناسبة</p> <p>يقرا الكلمات يسمع ويرفع</p> <p>يطلب المعلم وضع تحت كل قطار عربية الكلمة المناسبة التلاميذ في مجموعات كل مجموعة 4 تلاميذ</p> <p>يطلب المعلم من كل مجموعة قائد وهو الذي يسوق القطار الذي يجمع اربع كلمات يقلع مع صوت القطار من طرف زملائه ويكون الفائز وهكذا</p> <p>النشاط 2</p> <p>في كل مجموعة لديها لوحتين لوحة حرف خ ولوحة لها حرف غ يقرا المعلم في كل مرة كلمة ويطلب من كل مجموعة اذا سمعو حرف غ يرفعون الحرف المكتوب باللوحه واذا سمعو كلمة بها حرف خ يرفعون اللوحه ظ الخاسر يقصى من المسابقة الى ان يبقى مجموعة واحدة الفائزة تكرم</p>			بخار	غراب	خبز	غزال	خروف	غريق	مخ	حليب	عنب	ثلاجة
بخار	غراب	خبز	غزال	خروف									
غريق	مخ	حليب	عنب	ثلاجة									
استثمار المكتسبات	<p>يشكل المعلم التلاميذ الى افواج على حسب عدد الصفوف على السبورة يكتب الفوج 1 2 3 4 يجري مسابقة بين الصفوف اكبر صف يعطي كلمات تتضمن حرف غ يكتب المعلم عدد الكلمات تحت كل فوج اكبر صف يعطي كلمات تتضمن حرف خ يكتب المعلم عدد الكلمات تحت كل فوج الفائز يصفق له من طرف التلاميذ او هدية رمزية من عند المعلم : حلوى</p>												
التحصيلي	<p>يكون كلمات تتضمن الحرف</p>												

السنة : الاولى		المحور: البيئة والطبيعة		الاستاذ : بن عبد القادر عبد الصمد		مدرسة : شيخي عبد القادر درمام سبدو	
13	الحصة	انتاج كتابي		الموضوع : حرف الغين و حرف الخاء		الميدان : التعبير الكتابي	
21	اسبوع	الكفاء الختامية : ينتج كتابة من اربع الى ست جمل يغلب عليه النمط الحوارى انطلاقا من سندات مكتوبة او مصورة					
الموارد المستهدفة		3مركبات الكفاءة		12 لكفاءات العرضية		1 القيم والمواقف	
تنبيت الحرف الأول تنبيت الحرف في كلمات - تكملة كلمة "كتابة" بالصوت الناقص - كتابة الحرف (مع بقية الأصوات)		يتعرّف على مختلف أشكال الحروف والضوابط للكتابة بالعربية يتحكّم في مستويات اللغة الكتابية . ▪ ينتج منصوبات حسب وضعية التواصل		<ul style="list-style-type: none"> ينمي قدراته التواصلية مشافهة يعبّر مشافهة بلغة سليمة يحترم آداب تناول الكلمة 		<ul style="list-style-type: none"> يعتزّ بلغته حب الوطن نظافة المحيط المحافظة على البيئة 	
5	المقطع	مؤشر الكفاءة : يلاحظ الصورة ويرتب الكلمات في جملة يلون الكلمات التي تتضمن حرف الغين و حرف الخاء					
تقويم		الوضعية التعليمية التعلمية					
تشخيصي		المراحل					
مراجعة الحروف المدروسة		قراءة الحروف المدروسة على السبورة يملي حرف حرف الغين و حرف الخاء وكلمات تتضمن الحرفينمع التنوين					
يسمع يكتب يعبر يقرا		<p>النشاط 1</p> <p>يطلب المعلم فتح دفتر الانشطة وانجاز التمرين</p> <p>أنج</p> <p>أرتب الحروف لأحصل على الكلمة المناسبة للصورة .</p> <div style="display: flex; justify-content: space-around;"> <div style="text-align: center;">  خاء خال </div> <div style="text-align: center;">  خاء خا </div> <div style="text-align: center;">  خاء خا </div> </div> <hr/> <div style="display: flex; justify-content: space-around;"> <div style="text-align: center;">  خاء خا </div> <div style="text-align: center;">  خاء خا </div> <div style="text-align: center;">  خاء خا </div> </div> <p>النشاط 2</p> <p>يقرا المعلم جملة جملة ويطلب من المتعلمين ترتيبها ليكونوا نصا</p> <p>أرتب خطوات غرس الشجرة لأكون فقرة قصيرة .</p> <ul style="list-style-type: none"> سقي الشجرة غرس شجرة حفر التربة بالفأس مراقبة نمو الشجرة تنظيف المكان كل مرة 					
تصليبي		<p>خديجة غرست شجيرة خوخ</p> <p>يقرا المتعلم الجملة مشوشة امد الاعلى الى احمد نراعه هل الجملة مرتبة ام مشوشة على كراس القسم يقوم التلاميذ بترتيب الجملة وكتابتها</p>					
تصليبي		استثمار المكتسبات					

السنة : الاولى	المحور: البيئة والطبيعة	الاستاذ : بن عبد القادر عبد الصمد	مدرسة : شيخي عبد القادر درمام سيدو
1	الحصّة	الموضوع : انا احب الشجرة	الميدان : فهم المكتوب
21	اسبوع	الكفاء الختامية : يقرأ نصوصا بسيطة، يغلب عليها النمط الحوارى تتكوّن من عشر إلى عشرين كلمة قراءة سليمة ويفهمها	
المقطع		مركبات الكفاءة	
5	المقطع	مؤشر الكفاءة : يستظهر المتعلم المقاطع السابقة ويحفظ مقطعا جديدا	
تقويم	الوضعية التعليمية التعلمية		المراحل
تشخيصي	يتذكر ويجيب	ماهو العيد الذي احتفل به اصدقاء احمد هل احمد واصدقاؤه يحبون الشجرة وانتم هل تحبون الشجرة ؟ لماذا ؟ ماهي فوائد الاشجار اذن كيف تحافظون عليها ؟	
		يسال المعلم ماذا تضع البنت على عينيها من يحب الشجرة ؟ هل نحبها فقط عندما تكون مثمرة هل الشجرة فقط ناكل ثمارها ؟ عندما يكون المطر او يكون الحر اين تختبئ اين تبني الطيور عشها ؟ هل اذا راينا شجرة نكسر اغصانها ماذا يجب علينا ان نفعله اتجاه الشجرة	
يلاحظ يعبر يجيب يسمع يقرا يحفظ		<p>أنا أحب الشجرة أجلس تحت فروعها كذلك الأطيّار منظرها جميل تلطف الهواء حذار أن تؤذي الشجر فالولد المؤدّب</p> <p>عاطلة أو ثمرة ألعب فوق جذعها تُعجبها الأشجار وظلها ظليل وتمنح الشفاء واحفظه من كل ضرر في لعبه مهذب</p> <p>(محمد الأخضر السائحي)</p>	
		يردد التلاميذ مع المعلم الانشودة قراءة دون اللحن وبالمحو التدريجي يحفظ المقطع الاول	
تحصيلي	يسمع يقرا	يقرا المعلم قراءة اخيرة للانشودة مع اللحن يسمع المعلم الانشودة كاملة عبر مسجل يقرا و يلحن فقط المتعلم المقطع الاول	

السنة : الاولى	المحور: البيئة والطبيعة	الاستاذ : بن عبد القادر عبد الصمد	مدرسة : شيخي عبد القادر درمام سبدو
1	الحصة	الموضوع : سورة الفلق	الميدان : القرآن الكريم والحديث الشريف
21	اسبوع	الكفاءة الختامية : يستظهر المتعلم في وضعيات التواصل المناسبة ما حفظ من القرآن الكريم والحديث النبوي الشريف	
4الموارد المستهدفة		3مركبات الكفاءة	12 لكفاءات العرضية
القراءة سليمة لسورة الفلق		- الحفظ الجيد - التوضيح المناسب - استعمال المحفوظ في مواقف سلوكية	التعامل بوعي ومسؤولية في وضعيات التواصل البيئي والاجتماعي استخدام معارف المادة لدعم اللغة في مواقف الحوار والتواصل
المواقف والقيم		1 القيم والمواقف الاعتزاز بالإسلام والانتماء الحضاري الوطني	
5	المقطع	مؤشر الكفاءة : يحفظ ويستظهر السورة حفظا صحيحا	
تقويم	الوضعية التعليمية التعلمية		
تشخيصي	يجيب ويستظهر السور	يسأل المعلم ماهي السور التي تحفظونها يستظهر المعلم قراءة جماعية لسورة الفاتحة والناس وسورة الاخلاص استظهار بعض الاحاديث النبوية الشريفة	
تكويني	السورة : يكتب المعلم السورة على السبورة :		
<p>بِسْمِ اللَّهِ الرَّحْمَنِ الرَّحِيمِ</p> <p>قُلْ أَعُوذُ بِرَبِّ الْفَلَقِ ﴿١﴾ مِنْ شَرِّ مَا خَلَقَ ﴿٢﴾ وَمِنْ شَرِّ غَاسِقٍ إِذَا وَقَبَ ﴿٣﴾ وَمِنْ شَرِّ النَّفَّاثَاتِ فِي الْعُقَدِ ﴿٤﴾ وَمِنْ شَرِّ حَاسِدٍ إِذَا حَسَدَ ﴿٥﴾</p> <p>يقرا المعلم قراءة جيدة للسورة عدة مرات او اسماعها بالمسجل مع مقراء يقرأ قراءة متأنية بالاحكام</p> <p>يعيد المتعلم مع المعلم قراءة السورة قراءات جماعية ثم قراءات فردية بالحو التدرجي يحفظ المتعلم الايات الاولى والثانية والثالثة</p> <p>بِسْمِ اللَّهِ الرَّحْمَنِ الرَّحِيمِ</p> <p>قُلْ أَعُوذُ بِرَبِّ الْفَلَقِ ﴿١﴾ مِنْ شَرِّ مَا خَلَقَ ﴿٢﴾ وَمِنْ شَرِّ غَاسِقٍ إِذَا وَقَبَ ﴿٣﴾</p>			
تخصيبي	يستظهر المتعلم الايات الثلاث قراءة جماعية ثم فردية يقرا المعلم السورة قراءة صحيحة		


السنة : الأولى		المحور: البيئة والطبيعة		الإستاذ : بن عبد القادر عبد الصمد		مدرسة : شيخي عبد القادر درمام سبدو	
2+1		الحصة		الموضوع : ألعاب التتابع والمطاردة. ضبط الخطوات حسب المجالات		الميدان : الهيكلية والبناء	
21		اسبوع		الكفاء الختامية : يحدّد ويستغل معالم فضاء الممارسة			
4 الموارد المستهدفة		3 مركبات الكفاءة		12 لكفاءات العرضية		1 القيم والمواقف	
ضبط التنقلات حسب المسافة و حسب طبيعة المسلك ضبط التنقلات حسب المدة ضبط التنقلات بالنسبة للغير ضبط التنقلات بحمل أداة		تحديد المسافات وضبط التنقلات حسبها. استثمار فضاء الممارسة فردياً. استثمار فضاء الممارسة جماعياً. محاصرة الخصم في مساحة محددة		يتمكّن المتعلم من تمييز مختلف الحركات البسيطة يعبر عن أحاسيسه ومشاعره بأساليب حركية. يحترم خطوات ومراحل عمله يندمج ضمن سيرورة حركية ذات طابع جماعي		الاستعداد للعلم الوطني تنمية حب الانتماء إلى الوطن تقبل الغير والتعامل معها لمشاركة والعمل التعاوني والجماعي	
5		المقطع		مؤشر الكفاءة : يضبط خطواته اثناء العاب التتابع والمطاردة حسب طبيعة كل لعبة جري مشي قفز توازن			
تقويم		الوضعية التعليمية التعلمية				المراحل	
القيام بتمارين إحصائية		 <p>تمارين احمانية - يؤدي بالمشي والجري الخفيف والتمارين البدنية الخاصة بالمرونة. 1- تلين عضلات الأطراف السفلية :- المشي على المشطين وعلى كعب القدم وعلى الجانب الخارجي للقدم - المشي مع ثني الركبتين - المشي بخطوات طويلة - المشي مع محاولة لمس الصدر بالركبة 2- تليين عضلات الأطراف العلوية والجذع : المشي بخطوات سريعة مع حركات دائرية للذراعين - المشي مع لمس الأرض باليدين - الجري الخفيف</p>				وضعية الانطلاق	
يسمع مع قانون اللعبة		<p>يشرح المعلم تفاصيل اللعبة اللعبة 1 : لعبة شرطي واللص طريقة اللعبة الخطوة الأولى : يختار الأطفال أحدهم ليمثل الشرطي . الخطوة الثانية : يقسم الأطفال إلى قسمين متساويين . الخطوة الثالثة : يقف الشرطي وسط المسافة بين الصفين . الخطوة الرابعة : يحاول أحد الأطفال الذين يمثلون اللصوص بمطاردته فإذا تمكن الطفل (اللص) أن يعود إلى مكانه مره ثانية والشيء المسروق معه يفوز وإذا لم يرغب في الاستمرار يسلم الشيء المسروق إلى أحد الأطفال (اللصوص) ويعود إلى مكانه من جديد وإذا تمكن الشرطي من القبض على اللص يتنحى جانباً ويرسل إلى السجن ويعود للعب من جديد وهكذا تستمر اللعبة الإيهامية التمثيلية الواقعية بين الشرطي واللصوص لفترة معينة يحددها الأطفال أنفسهم .</p> <p>اللعبة 2: لعبة الأم والذئب:- طريقة اللعبة 1- يقوم أحد الأطفال بتمثيل دور الذئب الذي يريد أن يأكل الأطفال . 2- يقوم طفل آخر بتمثيل دور الأم التي تحمي أطفالها من هجوم الذئب . 3- وعلى الأطفال الآخرين الاختباء خلف الأم حتى لا يقوم الذئب بأكله . 4- وعندما يمسك الذئب أحد الأطفال يعتبر خسر من هذه اللعبة. 5- يقوم الأطفال بترديد الأغاني ومنها : حوار بين الأم والذئب: أنا الذئب باكلكم أنا أمكم بحميكم عيني على ذيك الوري روح روح أرجع وري</p> <p>اللعبة 3: اسم اللعبة : سباق التوازن طريقة اللعب ونظام اللعبة : هناك خط بداية وخط نهاية مسافته 35 متر ، يوجد قمع في خط البداية وقمع في خط النهاية مع بداية الصافرة يمشى الطالب الأول وقمع مثبت على رأسه وذراعيه ممدودة ، لا يسمح له لمس القمع الذي فوق رأسه بيديه ، إذا وقع القمع يجلس الطالب ويثبت القمع فوق رأسه ثم يقف ويكمل السباق . يقوم باللف حول القمع الموضوع في خط النهاية ويسلم القمع لزميله الثاني ويثبته فوق رأسه ثم يكرر ماعمله زميله الأول .. وهكذا إلى أن ينتهي الطالب العاشر والأخير</p> <p>اللعبة 4: اسم اللعبة : اسود وأبيض : يوزع المشاركين باللعبة إلى فريقين متساويين ومتكافئين يقفان وجهاً لوجه وسط ملعب كملعب كرة السلة ، ويبعد كل فريق عن الآخر مسافة 2م تقريباً ، يسمى كل فريق بلون (أبيض ، اسود) ، ثم يحدد المدرب الفريق الذي يطارد الفريق الآخر في حالة سماعه للون معين ، أي يطارد الأبيض الأسود عندما يطلق المدرس كلمة أبيض ! ثم تبدأ اللعبة من وضع الوقوف أولاً وجهاً لوجه ، عندها يطلق المدرس كلمة أسود أو أبيض ليطارده كل فرد من ذلك الفريق فرداً من أفراد الفريق الآخر بينما يحاول الفريق الآخر الفرار نحو خط النهاية أي خط ملعب كرة السلة من إحدى الجهتين ، فإذا أستطاع المطارد مس ذلك الفرد الفار من الفريق الآخر قبل وصوله خط النهاية يحصل فريقه على نقطة واحدة وتحسب عدد نقاط كل فريق . يتم تغيير أوضاع بداية اللعبة في كل مرة أي من الوقوف ظهراً لظهر ، ومن الجلوس الطويل وجهاً لوجه أو الجلوس ظهراً لظهر ، أو من أي وضع يختاره المدرس أو المدرب يفوز الفريق الذي يجمع أفراداً أكبر عدد من النقاط في نهاية هذه اللعبة .</p>				بناء التعليمات	
مطاردة والتحكم في الخطوات التوازن اثناء الجري							
مطاردة وتحكم في الخطوات							
التهني للعودة للقسم		تعلن فيها النتائج إن كانت هناك ألعاب تنافسية يشرح المعلم لماذا تم اقضاء التلاميذ لماذا فاز للتلميذ - المشي في الساحة و تقديم أنشودة التهنيبة للعودة للقسم				المكسب استثمار	

السنة : الاولى		المحور: البيئة والطبيعة		الاستاذ : بن عبد القادر عبد الصمد		مدرسة : شيخي عبد القادر درمام سبدو	
1	الحصّة	الميدان : الحياة الديمقراطية والمؤسسات		الموضوع : علم وطني		النشاط : تربية مدنية	
21	اسبوع	الكفاء الختامية : ينطلق من أمثلة محسوسة في محيطه الاسري والمدرسي للتعبير عن سلوك ايجابي تجاه الرموز الوطنية					
4الموارد المستهدفة		3مركبات الكفاءة		2 لكفاءات العرضية		1 القيم والمواقف	
العلم الوطني -النشيد الوطني		- يحفظ المقطع الاول منن النشيد الوطني - يعبر عن سلوك سوي أثناء تحية العلم . - يقدم عملا فرديا أو جماعيا له صلة بالرموز الوطنية		يرتب السندات ويصنفها حسب معيار النوع ، اللون والشكل) - يتواصل بشكل جيد ومفهوم من طرف الآخرين- يعرض بشكل شفوي معلومات مكتسبة		يكشف هويته الشخصية يحترم الألوان و الرموز الوطنية يؤدي واجباته نحو نفسه ونحو الآخرين	
5	المقطع	مؤشر الكفاءة :					
تقويم		الوضعية التعليمية التعليمية					
التشخيصي		المرحل					
يتذكر ويجيب		العودة الى النص المنطوق ما هو العيد الذي احتفل به احمد واصدقاؤه ؟ ماذا ارتدى التلاميذ ؟ يري المعلم العلم للتلاميذ : علم من هذا هل نجده فقط في المدرسة ؟					
يشخص		الاحظ واعبر يصعد تلميذ فوق المصطبة يحمل العلم الوطني يسال المعلم ماذا يحمل التلميذ ؟ على الالواح كم يوجد من لون في العلم الوطني؟ يسال المعلم : ✓ ماهي الالوان الموجودة في العلم الوطني ؟ ✓ ماهو شكل العلم : مستطيل ✓ كيف تسمى الاشكال الملونة بالاحمر استنتج : الوان علمي ثلاثة : الاحمر والابيض والاخضر تتوسطه نجمة وهلال يكتب المعلم الاستنتاج على السبورة يقرأه المتعلم عدة مرات اللون الابيض يرمز للسلام والنقاء واللون الاخضر يرمز للاردهار و ثروات البلاد اما اللون الاحمر فيدل على دماء الشهداء اثناء ثورة التحرير وبالنسبة للهلال والنجمة الخماسية يرمزان للاسلام بصفته دين الدولة الرسمي اذن ماهو واجبكم تجاه علمكم هل تحبون العلم وتحترمونه احفظ انا تلميذ جزائري اعتر بعلم وطني يقرأها المتعلم ويحفظها					
يلاحظ يكتب يسمي يستنتج يقرا يسمع للشرح يحفظ و يقرأ يجيب		بناء التعليمات					
تقويمي		استثمار المكتسبات					
توصيلي		مسرحية العلم الوطني التلميذ الاول / انا العلم رمز البلاد انا الذي يقف ابنائي لتحتي صباحا ومساء التلميذ الثاني/ الوان علم بلادي ثلاثة الاحمر الاخضر الابيض التلميذ الثالث/ انا الاحمر انا دم الشهداء التلميذ الرابع / انا الاخضر انا الورقة الخضراء في ارض بلادي انا العشب الذي ارتوى بدم الشهداء التلميذ الخامس/ انا الابض انا السلام والاسلام ديني والعربية لغتي التلميذ السادس/ انا الهلال انا رمز التاريخ الاسلامي انا الرمز الذي يرفع في اعلى الماذن التلميذ السابع / انا النجمة و اركان ديني خمس انا التقطيع الجغرافي للثورة الكل / نحن رمز الجزائر نحن العلم الوطني					

السنة : الاولى	المحور: البيئة والطبيعة	الاستاذ: بن عبد القادر عبد الصمد	مدرسة: الشهيد شيخي عبد القادر درمام سبدو
الحصة	(أستمع وأفهم واشاهد وعبر)	الموضوع: اسبوع الادماج	الميدان: فهم المنطوق والتعبير الشفهي
1			
اسبوع		الكفاء الختامية: يفهم خطابات منطوقة يغلب عليها النمط الحوارية، ويتجاوب معها.	
22			
المقطع		مؤشر الكفاءة: استذكار القصص المنطوقة أو إعداد قصة تلخص محتوى القصص الثلاث المدروسة استعمال التراكيب والصيغ في وضعيات دالة	
5			
المؤشر		الوضعية التعليمية التعلمية	
تقويم			
يتذكر ويجيب		<p>1. الى اين ذهب احمد وخديجة؟ اين يقع معرض الكتاب</p> <p>2. من الذي نظم المباراة؟ من الذي اعلن بداية المباراة؟ واين وضع الكرة؟</p> <p>3. ماذا طلب احمد من ابيه؟ هل سمح له ابوه بمشاهدة التلفاز؟ بماذا نصح الاب احمد؟</p>	
التشخيصي		<p>يسرد المعلم النص على مسامع المتعلمين بصوت معبر مرفق بالإشارات والإيماءات لشد انتباه المتعلمين وبأسلوب شيق. إعادة السرد عند الحاجة</p> <p>اولا: النص المنطوق</p> <p>عندما رجع احمد من المدرسة بدا يحكي لاخته خديجة عن الاحتفال بعيد الشجرة وقال مُنَاسِبَةً عِيدَ الشَّجَرَةِ، إِرْتَدَى التَّلَامِيذُ ثِيَابًا بِاللُّوَانِ الْعِلْمِ الْوَطَنِيِّ، أَبْيَضَ وَأَحْمَرَ وَأَخْضَرَ.</p> <p>أَحْمَدُ أَنَا الْجَزَائِرِي، وَأَشْجَارِي عَالِيَةٌ. هُدَى: أَنَا الْجَزَائِرِي، صَحْرَائِي وَاسِعَةٌ، وَجِبَالِي شَامِخَةٌ شَاهِقَةٌ.</p> <p>فَاطِمَةُ: أَنَا بِنْتُ الْجَزَائِرِي، فَلْنَحَافِظْ عَلَيْهَا نَظِيفَةً جَمِيلَةً، نَعْرِسُ الْأَشْجَارَ، نُزَيِّنُ الْمُحِيطَ، وَنُبْعُدُ الْإِذَى عَنِ الطَّرِيقِ.</p> <p>بينما كان يحكي احمد عن المسرحية لخديجة سمعت خديجة زقزقة العصافير و أطلت من النافذة، وَقَالَتْ: هَا قَدْ تَفَتَّحَتْ أَرْهَازُ حَدِيقَتِنَا، وَصَنَعَتْ لَوْحَةً جَمِيلَةً الْأَلْوَانِ، الْأَحْمَرَ وَالْأَصْفَرَ وَالْأَبْيَضَ.</p> <p>أَحْمَدُ: كَمَا زَادَهَا جَمَالًا لَوْنُ الْفَرَاشَاتِ الْمُرْرُكَشَةِ</p> <p>خَدِيجَةُ: يَا لِلرَّوْعَةِ حَتَّى شَجَرَةُ اللَّيْمُونِ الَّتِي غَرَسْتَهَا فِي الْعَامِ الْمَاضِي قَدْ أَخْضَرَتْ أَغْصَانُهَا</p> <p>أَحْمَدُ: مَا أَجْمَلُ فَصْلَ الرَّبِيعِ.</p> <p>الاب فصل الربيع جميل غدا ساخذكم في نزهة الى الغابة</p> <p>خَدِيجَةُ: أَنْظُرْ يَا أَحْمَدُ، أَشْجَارُ الصَّنَوْبَرِ عَلَى الْيَمِينِ وَأَشْجَارُ الصَّفْصَافِ عَلَى الْيَسَارِ.</p> <p>أَحْمَدُ: مَا أَجْمَلُ مَنْظَرَ الطُّيُورِ وَهِيَ تَحُطُّ وَتَطِيرُ فَوْقَ الْأَغْصَانِ! خَدِيجَةُ: وَتِلْكَ الْأَرَائِبُ تَقْفُزُ هُنَا وَهُنَاكَ، كَمْ هِيَ سَرِيعَةٌ!</p> <p>أَحْمَدُ: هُنَاكَ عَصْفُورٌ عَلَى الْأَرْضِ! رَبِّمَا هُوَ مُصَابٌ! الْأَبُ: إِحْمَلْهُ بِرَفْقٍ يَا بَنِيَّ، سَنَأْخُذُهُ مَعَنَا إِلَى الْمَنْزِلِ.</p> <p>خَدِيجَةُ: نَعَالِجُهُ وَنَحْتَفِظُ بِهِ. الْأُمُّ: أَحْسَنْتُمْ، فَقَدْ أَوْصَانَا الرَّسُولُ الْكَرِيمُ بِالرَّفْقِ بِالْحَيَوَانِ.</p> <p>اختبار فهم المتعلم للمنطوق بإثارة دافعيتهم للإجابة عن الأسئلة:</p> <ol style="list-style-type: none"> 1. ماذا ارتدى التلاميذ؟ لماذا ارتدو هذه الثياب؟ ماهي الالوان التي ارتدها التلاميذ؟ 2. ماذا قال احمد هدى وفاطمة عن الجزائر؟ ماهو الدعاء الذي رده التلاميذ للجزائر؟ 3. من الذي اطلت من النافذة؟ ماذا رات؟ ماذا صنعت تلك الازهار بالوانها؟ 4. مالذي زاد حديجة المنزل جمالا؟ لماذا تنتقل النحلة من زهرة الى زهرة؟ 5. تعجبت خديجة عندما رات شجرة الليمون ماذا قالت؟ 6. كيف اصبحت الشجرة في فصل الربيع؟ هل تحب خديجة فصل الربيع ماذا قالت؟ 7. اين خرجت العائلة؟ لماذا ماهي الاشجار التي راتها خديجة؟ 8. ماهو الحيوان التي راته خديجة ماذا كان يفعل؟ ماذا راي احمد على الارض؟ 9. ماذا قال الاب ل احمد عند وجد عصفورا جريحا ماذا ردت خديجة والام بماذا او صانا الرسول صلى الله عليه وسلم <p>يستخرج المعلم بعض القيم وينقاشها مع التلاميذ:</p> <p>حب الوطن اماطة الاذى عن الطريق، المحافظة على البيئة الرفق بالحيوان تزين المحيط والمحافظة على الاشجار</p>	
يسمع عجيب عن الاسئلة			
يستخرج القيم الواردة في النص			
المكتسبات		<p>اعادة سرد النص وبعد مسرحية احداث النص من طرف التلاميذ بمساعدة المعلم بتقمص الادوار</p> <p>يسال المعلم عن الرياضة والهواية التي يمارسها كل تلميذ مع ذكر السبب</p>	
التصيلي		<p>سرد النص ومسرحية احداث النص</p>	

السنة : الاولى	المحور: البيئة والطبيعة	الاستاذ: بن عبد القادر عبد الصمد	مدرسة: الشهيد شيخي عبد القادر درمام سبدو
2	الحصة	الموضوع: اسبوع الادماج	الميدان: التعبير الشفهي
22	اسبوع	الكفاء الختامية: يحاور ويناقش انطلاقا من سندات مكتوبة أو مصوّرة في وضعيات تواصلية دالة	
5	المقطع	مؤشر الكفاءة: يوظف الصيغ المدروسة يمين ، يسار / هنا ، هناك / التعجب	
تقويم	المؤشر	الوضعية التعليمية التعلمية	
تشخيصي	يتكرر ويجيب	يسال المعلم تلميذا من الذي يجلس يمينك وعن يسارك يسال نشسيري الى تلميذ في الاول والآخر في الاخير عندما تري لباس جميلا ويعجبك ماذا تقول	
تكويني	يجيب عن الاسئلة يقرا الجمل ويوظف الصيغ في جمل دالة	<p>من خلال الاسئلة يتوصل التلاميذ الى الصيغ التالية مع الجمل يدونها المعلم</p> <p>النشاط الاول</p> <p>ماذا قالت خديجة عن اشجار الصنوبر والصفصاف يكتب المعلم الجملة : أَشْجَارُ الصَّنَوْبِرِ عَلَى الْيَمِينِ وَأَشْجَارُ الصَّفْصَافِ عَلَى الْيَسَارِ يقراها المتعلمين الجملة عدة مرات يطلب المعلم من المتعلمين جملا تتضمن يمين يسار تدوين الجمل قراءة الجمل من طرف المتعلمين</p> <p>النشاط الثاني</p> <p>ماذا راي احمد على الارض: يكتب المعلم الجملة على السبورة : هُنَاكَ عُصْفُورٌ عَلَى الارض يقرا المعلم الجملة ثم يقرأها المتعلم عدة مرات لوكان قريبا ماذا يقول يكتب المعلم الجملة على السبورة : هُنَا هُنَاكَ هُنَا يقراها المتعلم عدة مرات يطلب المعلم من المتعلمين جملا تتضمن هُنَا هُنَاكَ هُنَا تدوين الجمل قراءة الجمل من طرف المتعلمين</p> <p>النشاط الثالث</p> <p>ماذي اعجب احمد وخديجة ماذا قال يكتب المعلم الجملة على السبورة : مَا جَمِلَ فَصْلَ الرَّبِيعِ يقراها المتعلم عدة مرات يطلب المعلم من المتعلمين جملا تتضمن مَا جَمِلَ وَبَعْضَ صَيَغِ التَّعْجَبِ تدوين الجمل قراءة الجمل من طرف المتعلمين</p>	
تكويني	ينجز على دفتر الانشطة	<p>ينجز على دفتر الانشطة النشاط 1 يعبر باستعمال جميع الصيغ انطلاقا من المشهد</p> <p>2 أَتَأَمَّلُ وَأُعْبِرُ .</p> 	
		بناء التعليمات	
		استثمار المكتسبات	

السنة : الاولى		المحور: البيئة والطبيعة	الاستاذ: بن عبد القادر عبد الصمد	مدرسة: الشهيد شيخي عبد القادر درمام سبدو																																																		
4 + 3	الحصة	إنتاج شفوي وقراءة	الموضوع: اسبوع الادماج	الميدان: فهم المكتوب																																																		
22	اسبوع	الكفاء الختامية: يقرأ نصوصا بسيطة، يغلب عليها النمط الحوارى تتكوّن من عشر إلى عشرين كلمة قراءة سليمة ويفهمها																																																				
5	المقطع	مؤشر الكفاءة: قراءة النصوص الثلاثة + أفهم وأجيب لأسبوع التقويم + مراجعة حروف المقطع																																																				
تقويم	المؤشر	الوضعية التعليمية التعلمية																																																				
تشخيصي	يتكر ويجيب عن الاسئلة	<p>المراحل</p> <p>وضعية الانطلاق</p> <p>ماذا اختارت خديجة من المعرض وماذا اختار احمد يسال المعلم : من الذي نظم مباراة في كرة القدم ؟ لمن اعطى الحكم البطاقة الحمراء ماذا اخبر احمد الاب عن طارق ماذا يمارس محفوظ</p>																																																				
تكويني	يسمع ويقرا قراءة جماعية ثم فردية يقرا الحروف	<p>يعلق المعلم الصور انطلاقا من اجابات التلاميذ يكتب المعلم الاجابات على السبورة على شكل نص</p>  <p>يقرا المتعلم النص كاملا :</p> <p>ارْتَدَى التلاميذ ثيابا بألوانِ العَلَمِ الوَطْنِيّ رفع احمد ذراعه الى الاعلى وقال : انا الجزائر خرجت العائلة في نزهة الى الغابة شاهدت الارانب تقفز هنا وهناك غرس احمد شجيرة ليمون و خديجة غرست شجيرة خوخ يقرا المعلم النص عدة مرات ثم يقرؤه المتعلم على السبورة يملي المعلم الحروف المدروسة مع جميع الحركات ويكتبها المتعلم على الالواح على سبورة الحروف يقرأ المتعلم الحروف المدروسة مع جميع الحركات</p> <table border="1"> <tr> <td>ث</td><td>ث</td><td>ث</td><td>ثا</td><td>ثي</td><td>ثو</td><td>ثا</td><td>ث</td><td>ث</td><td>ث</td> </tr> <tr> <td>ذ</td><td>ذ</td><td>ذ</td><td>ذا</td><td>ذي</td><td>ذو</td><td>ذا</td><td>ذ</td><td>ذ</td><td>ذ</td> </tr> <tr> <td>نا</td><td>نا</td><td>نا</td><td>نا</td><td>ني</td><td>نو</td><td>نا</td><td>ن</td><td>ن</td><td>ن</td> </tr> <tr> <td>زا</td><td>زا</td><td>زا</td><td>زا</td><td>زي</td><td>زو</td><td>زا</td><td>ز</td><td>ز</td><td>ز</td> </tr> <tr> <td>خا</td><td>خا</td><td>خا</td><td>خا</td><td>خي</td><td>خو</td><td>خا</td><td>خ</td><td>خ</td><td>خ</td> </tr> </table>			ث	ث	ث	ثا	ثي	ثو	ثا	ث	ث	ث	ذ	ذ	ذ	ذا	ذي	ذو	ذا	ذ	ذ	ذ	نا	نا	نا	نا	ني	نو	نا	ن	ن	ن	زا	زا	زا	زا	زي	زو	زا	ز	ز	ز	خا	خا	خا	خا	خي	خو	خا	خ	خ	خ
ث	ث	ث	ثا	ثي	ثو	ثا	ث	ث	ث																																													
ذ	ذ	ذ	ذا	ذي	ذو	ذا	ذ	ذ	ذ																																													
نا	نا	نا	نا	ني	نو	نا	ن	ن	ن																																													
زا	زا	زا	زا	زي	زو	زا	ز	ز	ز																																													
خا	خا	خا	خا	خي	خو	خا	خ	خ	خ																																													
تثبيتي	يسمع ويكتب على الكراس تصحيح جماعي ثم فردي	<p>استثمار المكتسبات</p> <p>على كراس القسم يملي المعلم الكلمات ويكتبها المتعلم مثلث / ذراع / قسم / نزهة / غراب / بخار</p>																																																				

السنة : الاولى	المحور: البيئة والطبيعة	الاستاذ : بن عبد القادر عبد الصمد	مدرسة : الشهيد شيخي عبد القادر درمام سبدو
5	الحصة	الموضوع : اسبوع الادمج	الميدان : فهم المكتوب
22	اسبوع	محفوظات	الكفاء الختامية : يقرأ نصوصا بسيطة، يغلب عليها النمط الحوارى تتكوّن من عشر إلى عشرين كلمة قراءة سليمة ويفهمها
5	المقطع		مؤشر الكفاءة : مسرحة أحداث المحفوظة أو الأنشودة
تقويم	المؤشر	الوضعية التعليمية التعلمية	المراحل
تقدير	يستظهر	استظهار مقطوعة فرديا ثم جماعيا مع اللحن	الأنشطة
	يسمع القيام بالدور	<p>على المصطبة 7 تلاميذ كل تلميذ ينشد بيتا مع الإيحاء والحركات</p> <p>أَنَا أَحَبُّ الشَّجَرَةِ عَاطِلَةٌ أَوْ مُثْمِرَةٌ</p> <p>أَجْلَسُ تَحْتَ فُرُوعِهَا أَلْعَبُ فَوْقَ جَذْعِهَا</p> <p>كَذَلِكَ الْأَطْيَارُ تُعْجِبُهَا الْأَشْجَارُ</p> <p>مَنْظَرُهَا جَمِيلٌ وَظِلُّهَا ظَلِيلٌ</p> <p>تَلَطَّفُ الْهَوَاءَ وَتَمْنَحُ الشِّفَاءَ</p> <p>حَذَارُ أَنْ تُؤْذِيَ الشَّجَرَ وَاحْفَظْهُ مِنْ كُلِّ ضَرَرٍ</p> <p>فَالْوَلَدُ الْمُؤَدَّبُ فِي لَعْبِهِ مَهْدَبٌ</p> <p>(محمد الأخضر السائحي)</p> 	بناء التعلّيمات
	ينشد	يردد التلاميذ مع المعلم الانشودة قراءة	المكتسبات
	تخصيبي	يقرأ المعلم قراءة اخيرة للانشودة مع اللحن يسمع المعلم الانشودة كاملة عبر مسجل يقرأ و يلحن فقط المتعلم المقطع الاول	استثمار


السنة : الاولى	المحور: البيئة والطبيعة	الاستاذ : بن عبد القادر عبد الصمد	مدرسة : الشهيد شيخي عبد القادر درمام سبدو
6	الحصة	قراءة وكتابة 1	الموضوع : اسبوع الادمج
22	اسبوع	الكفاء الختامية : يقرأ نصوصا بسيطة، يغلب عليها النمط الحوارى تتكوّن من عشر إلى عشرين كلمة قراءة سليمة ويفهمها	
5	المقطع	❖ مؤشر الكفاءة : مراجعة رسم الحروف المدروسة في المقطع - حل بعض الأنشطة الكتابية والإملائية.	
تقويم	المؤشر	الوضعية التعليمية التعلمية	
تفصيلي	يقرا يكتب	على سبورة الحروف يقرأ الحروف المدروسة يملي المعلم الحروف المدروسة صو قا كي ظ ض ط	
تكويني	يستمع يكتب يقرا يتمم الحرف يقرا يكتب	<p>على السبورة يذكر المعلم بمقاييس الحروف على نموذج سبورة مسطرة</p>  <p>يكتب المتعلم الحرف بمقاييسه على كراس المحاولات مراقبة المعلم للاعمال مع توجيه المتعلم يكتب المعلم على السبورة الكلمات التالية ثوم مذيع نملة مزار غراب يقرا المعلم الكلمات ثم يقرأها المتعلم يطلب من التلاميذ كتابة كلمة واحدة تتضمن حرف خ ثم غ ثم ز وهكذا مع باقي الحروف يكتب المعلم الحروف التالية المدروسة ويطلب من المتعلمين اتمام الحرف الناقص . علب م.نزل صارو يكتب المتعلم الكلمة مع حرف الناقص يقرأها التلاميذ على كراس القسم يكتب المتعلم الكلمات التي قام بها المتعلم بتمام الحرف الناقص</p>	
تفصيلي	يكتب كلمات	يملي المعلم الكلمات التالية على كراس القسم خبز خميرة غابة غدير زمن	

السنة : الاولى	المحور: البيئة والطبيعة	الاستاذ : بن عبد القادر عبد الصمد	مدرسة : الشهيد شيخي عبد القادر درمام سبدو
7	الحصة	تطبيقات 1	الموضوع : اسبوع الادماج
22	اسبوع	الكفاء الختامية : يقرأ نصوصا بسيطة، يغلب عليها النمط الحوارى تتكوّن من عشر إلى عشرين كلمة قراءة سليمة ويفهمها	
5	المقطع	❖ مؤشر الكفاءة : الإجابة عن المهمات الجزئية. حل الوضعية الانطلاقية	
تقويم	المؤشر	الوضعية التعليمية التعلمية	
تشخيصي	يسمع	<p>الوضعية المشكّلة الانطلاقية (الوضعية الأم)</p> <p>الوضعية الانطلاقية الام</p> <p>لكي تحافظ على البيئة وجمالها ماذا يجب عليك أن تفعل؟</p> <p>المهمّات</p> <p>1 يتعوّد المتعلّم على رمي النفايات في الأماكن المخصّصة لها. 2 يشارك في الحملات التطوّعية لنظافة الحيّ أو المدرسة. 3 يحافظ المتعلّم على المساحات الخضراء: التشجير، عدم إتلاف النباتات، تزيين المحيط... 4 توظيف الموارد المعرفيّة والمنهجية المتعلّقة بالمحور. يقرا المعلم النص وفي كل مرة يعرض على المتعلمين المهمات ويترك التلميذ يجيب بحرية دون التصحيح له</p>	
تكويني	يجب عن كل مهمة مه ذكر تفاصيل الحوار الذى جرى معه انشاء كل مهمة	<p>لوضعية الجزئية الأولى : الأسبوع الأول</p> <p>1 يتعوّد المتعلّم على رمي النفايات في الأماكن المخصّصة لها. عندما خرجت العائلة في نزهة الى غابة اين رمت بقايا الاكل رمي الاوساخ في الاماكن المخصصة حتى نحافظ على البيئة والمحيط</p> <p>الوضعية الجزئية الثانية : الأسبوع الثاني</p> <p>2 يشارك في الحملات التطوّعية لنظافة الحيّ أو المدرسة. عندما تخرجون الى ساحة اذا رايتم الاوساخ عليكم رميها في سلة المهملات وكذلك امام منزلك او في حيك على الجميع ان يساهم في نظافة محيطه</p> <p>الوضعية الجزئية الثالثة: الأسبوع الثالث</p> <p>3 يحافظ المتعلّم على المساحات الخضراء: التشجير، عدم إتلاف النباتات، تزيين المحيط... حتى نحافظ على الاشجار ماذا يجب علينا ان تفنعمل</p> <p>الوضعية الجزئية الرابعة : (الأسبوع الرابع) المرحلة الأولى: (الإدماج والتقويم في كل ميدان) يرتب صور الأحداث ويعبر عنها بجمل سليمة حسب مستواه; يوظف مكتسباته المعرفية والمنهجية في وضعيات تواصلية دالة.</p>	
تصيلي	يكون نصا او جمل	<p>يدمج المهمات الثلاث وشكل نصا من خلال اجابات التلاميذ خرجت العائلة في نزهة الى الغابة وبعدها قامت برمي الاوساخ ي المكان لمخصص وبعدها جمع احمد اصدقائه وقاموا بتنظيف الحي كما شاركت خديجة معهم في غرس وسقي الاشجار</p>	

السنة : الاولى		المحور: الرياضة والتسلية		الاستاذ : بن عبد القادر عبد الصمد		مدرسة : شيخي عبد القادر درمام سبدو	
9	الحصّة	تطبيقات 2		الموضوع : اسبوع الادماج		الميدان : فهم المكتوب	
22	اسبوع	الكفاء الختامية : يقرأ نصوصا بسيطة، يغلب عليها النمط الحوارى تتكوّن من عشر إلى عشرين كلمة قراءة سليمة ويفهمها					
5	المقطع	مؤشر الكفاءة : متابعة إنجاز المشروع - تقويم المشروع ومعالجة نقائص المتعلمين.					
تقويم	المؤشر	الوضعية التعليمية التعلمية					
تفصيلي	يتذكر ويجيب	عندما تنتهون من التلوين او الكتابة اين تضعون اقلامكم هل احينا تسقط على الارض او تختلط مع اقلام زميلك					
تكويني	يراقب وينجز	<p>اليوم سننجز حاملة اقلام</p> <p>يطلب المعلم تحضير اوراق اللاصقة ، مقص ، ورق مقوى</p> <p>مراحل الانجاز ينجز المتعلم ويراقب المعلم يقوم مثله</p> <p>1 أْغْلَفُ الْقَابِ الدَّائِرِيَّ بِاسْتِعْمَالِ الْوَرَقِ الْمُلَوَّنِ وَبِأَلْوَانٍ مُخْتَلِفَةٍ .</p> <p>2 أُنَبِّئُ الْأَشْكَالَ عَلَى الْعُلْبَةِ بِاسْتِعْمَالِ الْغِرَاءِ .</p> <p>هَامِي حَامِلَةٌ أَقْلَامِي</p> <p>كَيْفَ أَحَافِظُ عَلَى نِظَافَةِ مُحِيطِي ؟</p> <p>المحور الخامس</p>					
تفصيلي	يذكر يجيب	بعد الانتهاء كل تلميذ بمساعدة المعلم يقوم بوضع حافظة الاقلام على المنضدة ويثبتها الان بعدما انتهينا انظروا اسفلكم وفوق الطاولة ماذا يجب عليكم					
المكتسبات	استثمار						

السنة : الاولى		المحور: البيئة والطبيعة		الاستاذ : بن عبد القادر عبد الصمد		مدرسة : شيخي عبد القادر درمام سبدو	
11+10	الحصة	ادماج +انتاج		الموضوع : اسبوع الادمج		الميدان : تعبير كتابي	
22	اسبوع	الكفاء الختامية : ينتج كتابة من اربع الى ست جمل يغلب عليه النمط الحوارى انطلاقا من سندات مكتوبة او مصورة					
5	المقطع	مؤشر الكفاءة : تدارك مواطن الضعف ومعالجتها					
تقويم	المؤشر	الوضعية التعليمية التعليمية					
تشخيصي	يقرا الكلمات	<p>يكتب المعلم على السبورة الجمل التالية</p> <p>زارت خديجة واحمد نسيمة بعد نجاحها</p> <p>يطلب من المتعلمين قراءتها</p>					
تكويني	يسمع يعبر يذكر	<p>يفتح التلاميذ دفتر الانشطة ص 76</p> <p>شاط 1 : يقرأ المعلم النص عدة مرات ويترك التلميذ يعبر ثم يجيب عن الاسئلة</p> <div style="display: flex; align-items: center;">  <div style="margin-left: 20px;"> <p>ذَهَبَتْ فِي نَزْهَةٍ إِلَى الْغَابَةِ فَرَأَيْتِ أَوْسَاخًا كَثِيرَةً مَرْمِيَةً عَلَى الْأَرْضِ . كَيْفَ تَتَصَرَّفُ ؟</p> <p>أَعْبِر</p> <p>أُذَكِّرُ الْأَشْيَاءَ الَّتِي تَجِدُهَا مَرْمِيَةً فِي الْغَابَةِ ؟ أَيُّنَ نَضَعُ النُّفَايَاتِ ؟ كَيْفَ نَحَافِظُ عَلَى نِظَافَةِ الْغَابَةِ ؟</p> </div> </div> <p>النشاط 2 : يطلب المعلم كتابة الكلمات على كراس المحاولات التي لها علاقة بالبيئة</p> <div style="display: flex; justify-content: space-around; margin-top: 10px;"> <div style="border: 1px solid black; border-radius: 15px; padding: 5px;">أَشْجَارٌ</div> <div style="border: 1px solid black; border-radius: 15px; padding: 5px;">أَرْنَبٌ</div> <div style="border: 1px solid black; border-radius: 15px; padding: 5px;">سَلَّةٌ</div> <div style="border: 1px solid black; border-radius: 15px; padding: 5px;">أَكْيَاسٌ</div> <div style="border: 1px solid black; border-radius: 15px; padding: 5px;">أَزْهَارٌ</div> <div style="border: 1px solid black; border-radius: 15px; padding: 5px;">أَوْسَاخٌ</div> </div>					
تصفيحي	يكتب وينجز على كراس القسم	<p>الجز</p> <p>أُنْجِزُ لَافِتَةً لِحِمَايَةِ الْبَيْئَةِ .</p> <p>حَافِظُوا عَلَى نِظَافَةِ الْمُحِيطِ .</p>					
		استثمار المكتسبات					

السنة : الاولى		المحور: البيئة والطبيعة	الاستاذ : بن عبد القادر عبد الصمد	مدرسة : شيخي عبد القادر درمام سبدو		
1	الحصة	تحفيظ سور وأحاديث	الموضوع : اسبوع الادمج	الميدان : القرآن الكريم والحديث النبوي		
22	اسبوع	الكفاء الختامية : يستظهر المتعلم في وضعيات التواصل المناسبة ما حفظ من القرآن الكريم والحديث النبوي الشريف				
5	المقطع	مؤشر الكفاءة : يحفظ ويستظهر السور والايات الكريمة المدروسة - يستظهر الاستنتاجات السابقة				
تقويم	المؤشر	الوضعية التعليمية التعلمية				
تفصيلي	يتذكر ويجب	يستظهر المتعلم السور السابقة والاحاديث النبوية قراءة جماعية				
يعبر يسمع يجب يقرأ يعبر	يقرا يحفظ	<p>سال المعلم ماذا قلنا عن النظافة هل هي من الشيطان اذن</p> <p>النشاط الاول :</p> <p>الاحظ واعبر يطلب المعلم من التلاميذ فتح الكتاب وملاحظة الصور</p>  <p>يكتب المعلم ابعاد الاذى عن الطريق صدقة</p> <p>النشاط الثاني</p> <p>الاحظ واعبر يطلب المعلم من التلاميذ فتح الكتاب وملاحظة الصور</p>  <p>حفظ</p> <p>الرفق بالحيوان يدخل صاحبه الجنة</p> <p>يقرا المتعلمون الخلاصة عدة مرات</p> <p>النشاط الثالث</p> <p>بِسْمِ اللَّهِ الرَّحْمَنِ الرَّحِيمِ</p> <p>قُلْ أَعُوذُ بِرَبِّ الْفَلَقِ ۝١ مِنْ شَرِّ مَا خَلَقَ ۝٢ وَمِنْ شَرِّ</p> <p>غَاسِقٍ إِذَا وَقَبَ ۝٣ وَمِنْ شَرِّ النَّفَّاثَاتِ فِي الْعُقَدِ ۝٤</p> <p>وَمِنْ شَرِّ حَاسِدٍ إِذَا حَسَدَ ۝٥</p> <p>يقرا المعلم قراءة جيدة للسورة عدة مرات او اسماعها بالمسجل مع مقراء يقرا قراءة متأنية بالاحكام يعيد المتعلم مع المعلم قراءة السورة قراءات جماعية ثم قراءات فردية</p>				
		تفصيلي	يتذكر ويجب	يستظهر المتعلم الاية والدعاء قراءة جماعية ثم قراءة فردية للاية والدعاء		
		تفصيلي	يستظهر ما حفظه	يستظهر المتعلم الاية والدعاء قراءة جماعية ثم قراءة فردية للاية والدعاء		

السنة : الاولى	المحور: البيئة والطبيعة	الاستاذ : بن عبد القادر عبد الصمد	مدرسة : الشهيد شيخي عبد القادر درمام سبدو
1	الحصة	حل الوضعيات في دفتر الأنشطة	الميدان : القرآن الكريم والحديث النبوي
22	اسبوع	الكفاء الختامية : يستظهر المتعلم في وضعيات التواصل المناسبة ما حفظ من القرآن الكريم والحديث النبوي الشريف	
5	المقطع	مؤشر الكفاءة : يحل وضعيات في دفتر الأنشطة ويستظهر السور والاحاديث	
تقويم	المؤشر	الوضعية التعليمية التعلمية	
تأصيلي	يستظهر يجيب	يستظهر التلاميذ سورة الفلق والخلصات السابقة	
تكويني	يستمع ثم ينجز	<p>النشاط 1 : يشرح المعلم التمرين ومطالبة التلاميذ بانجازه على دفتر الأنشطة مع الشرح المبسط</p> 	
تأصيلي	يجيب ويعبر	يطلب المعلم من التلاميذ ماهي الاعمال التي تعلمنها حتى يحبب الله والرسول والناس	
			المكتسبات استثمار

السنة : الاولى	المحور: الرياضة والتسلية	الاستاذ : بن عبد القادر عبد الصمد	مدرسة : شيخي عبد القادر درمام سبدو
1	الحصة	إعداد وضعيات مناسبة	الميدان : الحياة الديمقراطية والمؤسسات
22	اسبوع	الكفاء الختامية : يبدي سلوكا إيجابيا في محيطه من خلال التعرف على قواعد التواصل وربط العلاقة مع الآخرين.	
5	المقطع	مؤشر الكفاءة : يدمج معرفه ومكتسباته السابقة في حل وضعيات	
تقويم	المؤشر	الوضعية التعليمية التعلمية	
تثبيتي	يتكرر ويجب	هل العطف خلق حميد من يحبيه بماذا توصي زملائك في المدرسة من منكم يستظهر الحديث عن العطف	
تكويني	يسمع وينجز	النشاط 1 : يعلق المعلم الصور على السبورة	
	يعبر	<p>5 أَسْمِي أَلْوَانَ وَأَشْكَالَ الْعَلَمِ الْوَطْنِيِّ، ثُمَّ أَكْمِلْ رَسْمَهُ.</p> <p>أَلْوَانُ الْعَلَمِ الْوَطْنِيِّ هِيَ : وَ</p> <p>وَأَشْكَالُهُ هِيَ : وَ</p> <p>6 أُعْبِرْ.</p> <p>أَقَامَتِ الْمَدْرَسَةُ مَعْرَظًا لِلْأَطْفَالِ بِمُنَاسَبَةِ عِيدِ الْإِسْتِقْلَالِ، شَارَكَتْ هُدَى فِي مَعْرَظِ الرَّسْمِ بِلَوْحَةٍ وَاحِدَةٍ.</p> <p>– تَحَدَّثْ عَنِ هَذِهِ اللَّوْحَةِ.</p> 	
تحصيلي	ينجز	يرسم العلم الوطني على كراس القسم	
		استثمار المكتسب	

السنة : الاولى	المحور: التغذية والصحة	الاستاذ : بن عبد القادر عبد الصمد	مدرسة : شيخي عبد القادر درمام سبدو
1	الحصّة	الموضوع : الفحص الطبي	الميدان : فهم المنطوق
23	اسبوع	الكفاء الختامية : يفهم خطابات منطوقة يغلب عليها النمط الحوارّي، ويتجاوب معها.	
1 القيم والمواقف		12 لكفاءات العرضية	3مركبات الكفاءة
<ul style="list-style-type: none"> يعتز بلغته حب الوطن نظافة الثياب والجسم الاحترام والطاعة 		<ul style="list-style-type: none"> ينمي قدراته التواصلية استماعا يعبر مشافهة بلغة سليمة يحترم آداب تناول الكمة 	<ul style="list-style-type: none"> يرد استجابة لما يسمع يتفاعل مع النص المنطوق يقيم مضموف النص المنطوق.
6	المقطع	مؤشر الكفاءة : فهم النص المنطوق واعادة سرده	
تقويم	الوضعية التعليمية التعليمية		المراحل
تشخيصي	يسمع ويجب بحرية	<p>الوضعية الانطلاقية الام الصحة كنز لا يقدر بثمن، لذلك يجب المحافظة عليها بالتغذية الجيدة والمراقبة الطبيّة</p> <p>المهمّات</p> <p>1 يقوم بزيارة الطبيب دورياً للفحص العام. 2 يكتشف الأغذية المفيدة لجسمه، مثل: الخضر، الفواكه، الأسماك، اللحوم. 3 يتسوق التلميذ رفقة أحد الوالدين للتعرف على مختلف الأغذية. 4 يدرك أهمية التغذية الصحيّة والمراقبة الطبيّة والنظافة في الحفاظ على الصحة.</p>	
بناء التعليمات	سرد النص المنطوق يسمع وجيب عن الاسئلة من النص ام من نسج خياله	<p>المهمّة يقوم بزيارة الطبيب دورياً للفحص العام. يصعد تلميذ ويسأل انظروا الى يديه واظافره وثيابه هل هي نظيفة ثم يسأل تلميذ لم تتغذى جيد هل تستطيع ان تاتي الى المدرسة او تمارس الرياضة كيف يكون ابدانكم لو تغذيتم جيدا</p> <p>سرد النص المنطوق :</p> <p>قال أحمد لأمه: لقد زارنا الطبيب اليوم، دخلتُ غرفة الفحص، فقاستِ الممرضة طولي ، قال الطبيب: ثوبك نظيف و بدنك معافى.</p> <p>ثم قال: كيف تحافظ على صحتك وسالي لماذا تنظف اسنانك بعد كل وجبة</p> <p>ضمت الام ابنتها إليها وقالت: الحمد لله...إبني نظيف الثياب ومعافى الجسد، ومطيع لأوامر والديه ومعلمته.</p> <p>اختبار مدى فهم المتعلمين للنص المنطوق</p> <ol style="list-style-type: none"> 1. اين دخل احمد ؟ 2. من هم الاشخاص الذي وجدهم احمد ؟ 3. ماذا قاست الممرضة ؟ 4. ماذا قال الطبيب لاحمد ؟ 5. ماهي الاسئلة التي طرحها الطبيب على احمد ؟ 6. كيف تحافظون عى صحتكم ؟ 7. لماذا تنظفون اسنانكم بعد كل وجبة ؟ 8. لماذا ضمت الام ابنتها <p>اجراء احداث النص:</p> <p>المكان: اين كان احمد : عن الطبيب الزمان: متى زار التلاميذ الطبيب: اثناء الدراسة الشخصيات: من هم شخصيات النص او اصدقاء احمد : احمد، الام، الطبيب، الممرضة الاحداث: زيارة الطبيب ونصائح الطبيب لاحمد النهاية: فرحت الام بابنتها القيم: التعاون نظافة الجسم والثياب زالاغتناء بالبدن بالغذاء والنوم كيف يكونوا بدنكم معافى</p>	
تقويمي	اعادة سرد النص المنطوق	يسأل المعلم التلاميذ آخر مرة ذهبت مع المعلم الى العيادة تحدثوا ماجرى في ذلك اليوم وماهي النصائح التي قدمها لكم الطبيب او الممرضة يعيد المتعلم سرد النص المنطوق بمساعدة المعلم استنادا الى النص المنطوق	


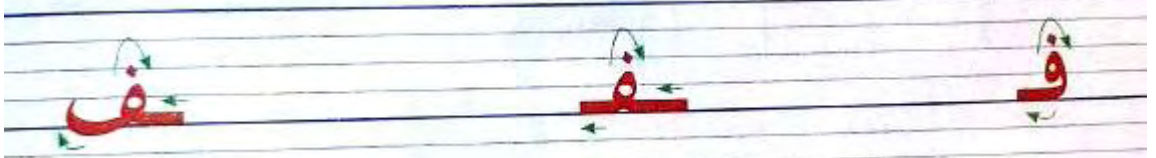
السنة : الاولى	المحور: التغذية والصحة	الاستاذ: بن عبد القادر عبد الصمد	مدرسة: شيخي عبد القادر درمام سبدو
2	الحصة	الموضوع: الفحص الطبي	الميدان: تعبير الشفوي
23	اسبوع	الكفاء الختامية: يحاور ويناقش انطلاقا من سندات مكتوبة أو مصورة في وضعيات تواصلية دالة	
3مركبات الكفاءة		12 لكفاءات العرضية	1 القيم والمواقف
<ul style="list-style-type: none"> يعبر عن مشهد معروض أمامه يجري حوارا بين شخصيات يعبر عن رأيه ومشاعره. 		<ul style="list-style-type: none"> ينمي قدراته التواصلية استماعا يعبر مشافهة بلغة سليمة يحترم آداب تناول الكلمة 	<ul style="list-style-type: none"> يعتز بلغته حب الوطن نظافة الثياب والجسم الاحترام والطاعة
6	المقطع	مؤشر الكفاءة: يسرد قصة انطلاقا من مشهد أو مجموعة صور - يعبر عن مشهد معروض أمامه	
تقويم		الوضعية التعليمية التعلمية	
تشخيصي	يتذكر ويجيب	لماذا يذهب التلاميذ كل سنة الى عيادة لاجراء الفحص الطبي هل ذهب احمد لاجراء الفحص الطبي	
بناء التعميمات	يجيب انطلاق من المشهد والنص المنطوق	<p>يعبر انطلاق من مشهد</p> <p>انطلاق وصف المشهد تلقائيا من المتعلمين تجاوبا مع الأسئلة التوجيهية الآتية مراعاة للمستوى:</p> <p>اين هم التلاميذ في العيادة ام في المدرسة كيف عرفت ذلك ؟ من هم هؤلاء الاشخاص المتواجدين مع التلاميذ؟ لماذا حضروا الى القسم ؟</p> <p>مسرحة الاحداث</p> <p>يقوم المعلم بمسرحة النص : الام , الممرضة , احمد ، الطبيب</p> <p>أحمد: لقد زارنا الطبيب اليوم دخلتُ غرفةَ الفحص، فقاستِ الممرضةُ طُولي</p> <p>الممرضة : تقيس الممرضة احمد بالمسطرة الطويلة</p> <p>الطبيب : ثوبك نظيف و بدئك مُعافى.</p> <p>الطبيب : كيف تحافظُ على صحتك وسالني لماذا تنظف اسنانك بعد كل وجبة</p> <p>الام: الحمد لله...إبني نظيفُ الثيابِ ومُعافى الجسد، ومُطيعٌ لأوامرِ والديهِ ومُعلّمته</p>	
تحصيلي	مسرحة احداث النص	يوزع المعلم الادوار على التلاميذ يقوم التلاميذ باعادة مسرحة النص المنطوق او اضافة من نسج خيالهم	

السنة : الاولى	المحور: التغذية والصحة	الاستاذ: بن عبد القادر عبد الصمد	مدرسة : شيخي عبد القادر درمام سبدو
2	الحصة	الموضوع : الفحص الطبي كيف ، لماذا	الميدان : تعبير الشفوي
23	اسبوع	الكفاء الختامية : يحاور ويناقش انطلاقا من سندات مكتوبة أو مصورة في وضعيات تواصلية دالة	
3مركبات الكفاءة		12 لكفاءات العرضية	1 القيم والمواقف
<ul style="list-style-type: none"> يكتشف اسلوب الاستفهام [كيف ، لماذا] يوظف الصيغ في وضعيات دالة يعبر عن رأيه ومشاعره 		<ul style="list-style-type: none"> ينمي قدراته التواصلية مشافهة يعبر مشافهة بلغة سليمة يحترم آداب تناول الكلمة 	<ul style="list-style-type: none"> يعتز بلغته حب الوطن نظافة الثياب والجسم الاحترام والطاعة
6	المقطع	مؤشر الكفاءة : يوظف كيف ، لماذا في جمل دالة	
تقويم	الوضعية التعليمية التعلمية		المراحل
تشخيصي	يتذكر ويجيب	<p>يطلب المعلم من التلميذين بتمثيل دور الطبيب واحمد يسال المعلم ماهي الاسئلة التي وجهها الطبيب لاحمد</p> <p>الطبيب : كيف تحافظ على صحتك</p> <p>لماذا تنظف اسنانك بعد كل وجبة</p>	وضعية الانطلاق
وتقييمي	يجيب يعبر يقرأ الجمل يقرا يكون جملا	 <p>كيف تحافظ على صحتك ؟ لماذا تنظف أسنانك بعد كل وجبة ؟</p> <p>يكتب المعلم الجملة الاولى</p> <p>يقف كيف تحافظ على صحتك</p> <p>يقراها المتعلم عدة مرات</p> <p>يسال المعلم بماذا تبدأ الجملة :</p> <p>متى نستعمل الكلمة : كيف — هل عندما نجيب ام عندما نسال</p> <p>يطلب المعلم من كل تلميذ ان يستعمل كيف والذي بجانبه يجيب</p> <p>يكتب المعلم احسن الجمل على السبورة ثم يقرأها المتعلم</p> <p>الجملة الثانية</p> <p>لماذا تنظف اسنانك بعد كل وجبة</p> <p>يقراها المتعلم عدة مرات</p> <p>يسال المعلم بماذا تبدأ الجملة :</p> <p>متى نستعمل الكلمة : لماذا — هل عندما نجيب ام عندما نسال</p> <p>يطلب المعلم من كل تلميذ ان يستعمل لماذا والذي بجانبه يجيب</p> <p>يكتب المعلم احسن الجمل على السبورة ثم يقرأها المتعلم</p>	بناء التعليمات
تخصيبي	يذكر اداة الاستفهام ويوظفها	<p>يسال المعلم هل عندما نريد ان اسال عن شيء او باحث عنه هل استعمل فقط كيف ولماذا</p> <p>من يستطيع ان يسال دون ان يستعمل كيف ولماذا</p> <p>تدون احسن الاجوبة وتقرأ</p>	استثمار المكتسبات





السنة : الاولى		المحور: التغذية والصحة		الاستاذ : بن عبد القادر عبد الصمد		مدرسة : شيخي عبد القادر درمام سبدو	
الحصة		انتاج شفوي		الموضوع : الفحص الطبي		الميدان : تعبير الشفوي	
4		اسبوع		23		الكفاء الختامية : يحاور ويناقش انطلاقا من سندات مكتوبة أو مصوّرة في وضعيات تواصلية دالة	
3مركبات الكفاءة		12 لكفاءات العرضية		1 القيم والمواقف			
يسرد أحداثا انطلاقا من مشاهد يلخص أحداثا يعبر عن رأيه ومشاعره		ينمي قدراته التواصلية مشافهة يعبر مشافهة بلغة سليمة يحترم آداب تناول الكمة يكتسب معطيات ووظفها في تعبيره		يعتبر بلغته حب الوطن نظافة الثياب والجسم الاحترام والطاعة			
6		المقطع		مؤشر الكفاءة : إنتاج نص شفوي مماثل انطلاقا من سندات			
تقويم		الوضعية التعليمية التعلمية		المراحل			
تشخيصي		يتذكر ويجب عن الاسئلة		هل فرح الطبيب باحمد عندما اثناء الفحص الطبي لماذا ؟ ما هو دور الممرضة في الفحص الطبي ماذا يرتدي الطبيب وما هي الادوات التي يحضرها معه اثناء الكشف		الاتفاق وضعية	
روبي		يعبر عن المشاهد يصف ويسرد نصا انطلاقا من المشاهد الثلال		 <p>يعرض المعلم المشهد يعبر شفويا عما يشاهده في الصورة مستعينا بما ورد في النص المسموع اين يتواجد الطبيب والممرضة ؟ ماذا يفعلان في قسم احمد؟ اضافة الى الطبيب والممرض من هم الاشخاص الذي تراهم في الصورة؟ مع من يتكلم الطبيب ؟ من يذكرنا بالحوار الذي دار بينهما ؟ ماذا تحمل الممرضة في يدها ؟ منمكم ايضا لديه الدفتر الصحي ؟ هل وجد الطبيب احمد في صحة جيدة ؟ تري ماهي الاشياء التي يفعلها احمد حتى كان معفى البدن ؟ لماذا الجميع يضحكون ؟ ماذا قال احمد للطبيب يا ترى حتى اضحكه يدون المعلم احسن الجمل على السبورة</p>		بناء التعلمت	
تحصيلي		يعبر يقرا		انطلاقا من الاسئلة يقوم التلميذ بالتعبير عن الصورة مع ذكر كل الاجوبة ليكون نصا قصيرا يكتب احسن انتاج شفوي على سبورة ويقرأ الطبيب : اعطني الدفتر الصحي . احمد : انا لا اريد الحقنة واخاف من الحبل الذي على رقبتك ضحكك الطبيب والممرضة والتلاميذ . الطبيب : صحتك جيدة انت تتغذى جيدا وتعتني بنظافة جسمك		استثمار المكتسبات	

السنة : الاولى	المحور: التغذية والصحة	الاستاذ : بن عبد القادر عبد الصمد	مدرسة : شيخي عبد القادر درمام سبدو
5	الحصّة	الموضوع : الفحص الطبي	الميدان : فهم المكتوب
23	اسبوع	الكفاء الختامية : يقرأ نصوصا بسيطة، يغلب عليها النمط الحوارى تتكوّن من عشر إلى عشرين كلمة قراءة سليمة ويفهمها	
1 القيم والمواقف		12 لكفاءات العرّضية	
<ul style="list-style-type: none"> يعتز بلغته حب الوطن نظافة الثياب والجسم الاحترام والطاعة 		<ul style="list-style-type: none"> ينمي قدراته التواصلية مشافهة يعبر مشافهة بلغة سليمة يحترم آداب تناول الكلمة 	
3مركبات الكفاءة		<ul style="list-style-type: none"> يفهم ما يقرأ يعيد بناء المعلومات الواردة في النص يستعمل المعلومات الواردة في النص يقيم مضمون النص 	
6	المقطع	مؤشر الكفاءة : القراءة الجيدة، ويستخرج المعلومات من السندات البصرية المرافقة للنص	
تقويم		الوضعية التعليمية التظمية	
المراحل		المرحلة	
التشخيصي		<p>اين دخل احمد ؟ ما الذي قامت به الممرضة مع احمد ماذا قال الطبيب ل احمد</p>	
يتذكر ويجيب		<p>من خلال اجابات التلاميذ الجملة الاولى : دخلت غرفة الفحص فقاست الممرضة طولي يكتب المعلم الجملة الاولى مع تلوين الحرف دون الاشارة اليه وتمهيدا له دخلت غرفة الفحص فقاست الممرضة طولي يقرأ المعلم الجملة كلمة كلمة ثم يقرأه المتعلم قراءة جماعية ثم فردية يقوم المعلم بكتابة الجملة على الالواح غير مرتبة ومطالبة المتعلم بترتيبها ثم قراءتها مرتبة</p> <p>غرفة الممر الفحص طولي دخلت فقاست</p> <p>يحذف المعلم كلمة ومطالبته باتمامها يقرأ المتعلم قراءات جماعية ثم قراءات فردية للجملة الجملة الثانية : قال الطبيب ثوبك نظيف وبدنك معافى يقرأ المعلم الجملة كلمة كلمة ثم يقرأه المتعلم قراءة جماعية ثم فردية يقوم المعلم بكتابة الجملة على الالواح غير مرتبة ومطالبة المتعلم بترتيبها ثم قراءتها مرتبة</p> <p>نظيف قال ثوبك معافى الطبيب وبدنك</p> <p>يحذف المعلم كلمة ومطالبته باتمامها</p>	
يلاحظ يعبر يقاء			
يرتب			
يقرا			
يقرأ النص		<p>يقرأ النص كاملا على السبورة: دخلت غرفة الفحص فقاست الممرضة طولي قال الطبيب ثوبك نظيف وبدنك معافى</p>	
التحصيلي		المكتسبات	

السنة : الأولى		المحور: التغذية والصحة		الاستاذ : بن عبد القادر عبد الصمد		مدرسة : شيخي عبد القادر درمام سبدو	
الحصة : 6		قراءة		الموضوع : حرف الفاء		الميدان : فهم المكتوب	
اسبوع : 23		الكفاء الختامية : يقرأ نصوصا بسيطة، يغلب عليها النمط الحواري تتكوّن من عشر إلى عشرين كلمة قراءة سليمة ويفهمها					
الموارد المستهدفة		3 مركبات الكفاءة		12 لكفاءات العرضية		1 القيم والمواقف	
تجريد الحرف الأول استخراج الجملة وتقطيعها واكتشاف الحرف وقراءته قراءة حرف الفاء مع الصوائت القصيرة والصوائت الطويلة.		يفهم ما يقرأ يعيد بناء المعلومات الواردة في النص يستعمل المعلومات الواردة في النص يقيم مضمون النص		ينمي قدراته التواصلية مشافهة يعبر مشافهة بلغة سليمة يحترم آداب تناول الكلمة		يعتز بلغته حب الوطن نظافة المحيط اطامة الاذى عن الطريق المحافظة على البيئة	
المقطع : 6		مؤشر الكفاءة : يكتشف حرف الفاء ويقراه مع باقي الاصوات					
تقويم		الوضعية التعليمية التعلمية				المراحل	
تذكر ويجب		يراجع المتعلم على سبورة الحروف : الحروف المدروسة يملي المعلم الكلمات التالية : غراب / خميرة / العودة الى النص المنطوق اين دخل احمد ؟				الاتجاه وضعية	
يسمع يقرا يرتب يقرا يكتب يمحي ويقرأ يكتشف الحرف يقراه يكتب الحرف يتعرف على مواضع الحرف يقرا كلمات يرتب يقرا		<p>من خلال اجابات التلاميذ يكتب المعلم الجملة مع تلوين حرف الفاء دون الاشارة اليه وتمهيدا له</p> <p>دخلت غرفة الفحص</p> <p>يقرا المعلم الجملة عدة مرات يركز المعلم على حرف الفاء قراءة جماعية ثم قراءة فردية على السبورة يسال المعلم كم كلمة في هذه الجملة يتوصل الى 3 كلمات يقوم المعلم بكتابة الجملة على الالواح</p> <p>دخلت غرفة الفحص</p> <p>يحذف المعلم كلمة ويقراها التلاميذ الى ان يصل يسال المعلم ماذا بقي : غرفة يقراها المتعلم قراءات جماعية ثم قراءات فردية مطالبة المتعلم بكتابتها على الالواح بشكل كبير يقوم المعلم بتجزئة الكلمة غ ر ف ة يقرأها المتعلم حرف حرف يطلب المعلم محو حرف التاء يقرأ المتعلم : غرف قراءة متكررة من طرف التلاميذ ثم يطلب منهم حذف حرف الغين يقرأ المتعلم : رف قراءة متكررة من طرف التلاميذ يطلب المعلم محو حرف الراء اذن ماهو الحرف الذي بقي يقول المعلم الجميع الحرف هو الفاء ضيفنا وهو حرف الفاء نرسم الحرف على الالواح كما تعرفون ان لكل حرف لديه اخوة سنتعرف على اخوة الجيم في اول الكلمة : ف في وسط الكلمة : ـ ف ـ في اخر الكلمة ف : يقرأ المتعلم حرف الفاء بالحركات القصيرة يقرا المعلم الكلمات على الكتاب ومطالبة المتعلم بقراءتها والتلاميذ يتابعون بالمسطرة</p>				بناء التعلم	
يكون كلمات		يطلب المعلم من المتعلمين كلمات تتضمن حرف الفاء في مواضع عدة ويدون الكلمات على السبورة يقرأها المتعلم				المكتسبات استثمار	

السنة : الاولى		المحور: التغذية والصحة		الاستاذ : بن عبد القادر عبد الصمد		مدرسة : شيخي عبد القادر درمام سبدو	
7	الحصة	كتابة		الموضوع: حرف الفاء		الميدان : فهم المكتوب	
23	اسبوع	الكفاء الختامية : يقرأ نصوصا بسيطة، يغلب عليها النمط الحوارى تتكوّن من عشر إلى عشرين كلمة قراءة سليمة ويفهمها					
4الموارد المستهدفة		3مركبات الكفاءة		12 لكفاءات العرضية		1 القيم والمواقف	
التدريب على كتابة الحرف *كتابة الحرف على كراس القسم . القراءة في الكتاب		<ul style="list-style-type: none"> يفهم ما يقرأ يعيد بناء المعلومات الواردة في النص يستعمل المعلومات الواردة في النص يقيم مضمون النص 		<ul style="list-style-type: none"> ينمي قدراته التواصلية مشافهة يعبر مشافهة بلغة سليمة يحترم آداب تناول الكلمة 		<ul style="list-style-type: none"> يعتز بلغته حب الوطن نظافة المحيط اطاعة الاذى عن الطريق المحافظة على البيئة 	
6	المقطع	مؤشر الكفاءة : يكتب حرف الفاء متبعا مقاييس الحروف					
تقويم		الوضعية التعليمية التعلمية					المراحل
تشخيصي	مراجعة الحروف المدروسة	يسال ماهو الحرف الذي تعلمناه اليوم اين نضعه : مع جدول الحروف سنعرف اليوم حرف الفاء باصدقائه الجدد من يعرفهم به يقرأ المتعلم من سبورة الحروف المدروسة					الانطلاق وضعية
وييني	يلاحظ يقرا يميز يكتب يقرا يشكل يسمع	<p>يلقى المعلم الصور التالية ويضع تحت كل صورة اسمها</p>  <p>يكتب المعلم الكلمات التالية وصفة فرشاة فاكهة قفاز نظيف</p> <p>يقرأ المتعلم الكلمات قراءة جماعية ثم فردية</p> <p>يقرأ المعلم الكلمة الاولى فرشاة</p> <p>يسال المعلم اين يقع حرف الفاء يتوصل التلميذ في اول الكلمة</p> <p>يقرأ المعلم الكلمة الثانية قفاز</p> <p>يسال المعلم اين يقع حرف الفاء يتوصل التلميذ في وسط الكلمة</p> <p>يقرأ المعلم الكلمة الثانية نظيف</p> <p>يسال المعلم اين يقع حرف الفاء يتوصل التلميذ في اخر الكلمة الكلمة</p> <p>يكتب المعلم حرف الفاء مع الحركات القصيرة يقرأ المتعلم الفاء مع الحركات على اللوحة يكتب المتعلم حرف الفاء في مواضعه الثلاث بالعجين يشكل حرف الفاء يشرح المعلم على النموذج مقاييس كتابة الحرف على الكراس</p>					بناء التغطيات
تحصيلي	يكتب وفق النموذج	<p>على كراس القسم يرسم المعلم النموذج على السبورة</p>  <p>ويساعد المتعلم في التعرف على نقطة البداية وينجز النموذج الأول إعطاء التوجيهات الخاصة بأبعاد الحرف. كتابو في كل سطر حرف -مرقبة المعلم الإنجاز ويوجه. -يواصل المتعلم مع بقية النماذج.</p>					استثمار المكتسبات

السنة : الاولى		المحور: البيئة والطبيعة		الاستاذ : بن عبد القادر عبد الصمد		مدرسة : شيخي عبد القادر درمام سبدو	
8	الحصّة	تطبيقات		الموضوع : حرف الفاء		الميدان : فهم المكتوب	
23	اسبوع	الكفاء الختامية : يقرأ نصوصا بسيطة، يغلب عليها النمط الحوارى تتكوّن من عشر إلى عشرين كلمة قراءة سليمة ويفهمها					
الموارد المستهدفة		3مركبات الكفاءة		12 لكفاءات العرضية		1 القيم والمواقف	
تمثيت الحرف الأول تمثيت الحرف في كلمات - تكملة كلمة "كتابة" بالصوت الناقص - كتابة الحرف (مع بقية الأصوات)		يفهم ما يقرأ يعيد بناء المعلومات الواردة في النص يستعمل المعلومات الواردة في النص يقيم مضمون النص		ينمي قدراته التواصلية مشافهة يعبر مشافهة بلغة سليمة يحترم آداب تناول الكمة		يعتز بلغته حب الوطن نظافة المحيط اطامة الاذى عن الطريق المحافظة على البيئة	
6	المقطع	مؤشر الكفاءة : يثبت حرف الفاء ويقراه في كلمات					
تقويم		الوضعية التعليمية التعليمية					المراحل
تشخيصي	يقرا ويكتب	يقرا المتعلم من سبورة الحروف المدروسة يملي المعلم بعض الحروف وكلمات تتضمن الحروف المدروسة مفتاح فول فريد					وضعية الانطلاق
وتقييمي	يقرا يكتب يقرا الحروف يكتب	يكتب المعلم الكلمات التالية فيل زرافة تقف يقرا المتعلم الكلمات عدة مرات يمحي المعلم الكلمات يكتب يل زراة تق . يطلب المعلم في كل مرة كتابة ف مكان النقاط يتوصل المعلم الى قراءة وكتابة حرف الفاء مع جميع الاصوات ف ف ف ف ف ف ف ف ف ف يقرا المتعلم الفاء مع جميع الحركات كتابة الحرف على الالواح الذي ينطقه المعلم كتابة حرف الفاء مع الحركات على كراس القسم					بناء التعلّمانذ
تصيلي	ينجز تصحيح جماعي وفردى	على دفتر الانشطة يقرأ المعلم السؤال. يشرح المعلم أنت (1) أرسم دائرة حول حرف الفاء (ف)، وأكتبه . وصفة فُرشة جفّة فحص مفتاح فاكهة فيل فرقة					استثمار المكتسبات
		ينجز فرديا ثم التصحيح الجماعي على السبورة					

السنة : الاولى		المحور: التغذية والصحة		الاستاذ : بن عبد القادر عبد الصمد		مدرسة : شيخي عبد القادر درمام سبدو	
الحصة : 6		قراءة		الموضوع : حرف الثاء		الميدان : فهم المكتوب	
اسبوع : 23		الكفاء الختامية : يقرأ نصوصا بسيطة، يغلب عليها النمط الحوارى تتكوّن من عشر إلى عشرين كلمة قراءة سليمة ويفهمها					
الموارد المستهدفة		3مركبات الكفاءة		12 لكفاءات العرضية		1 القيم والمواقف	
تجريد الحرف الأول استخراج الجملة وتقطيعها واكتشاف الحرف وقراءته في وضعياته المختلفة . قراءة حرف الثاء مع الصوائت القصيرة والصوائت الطويلة.		<ul style="list-style-type: none"> يفهم ما يقرأ يعيد بناء المعلومات الواردة في النص يستعمل المعلومات الواردة في النص يقيم مضمون النص 		<ul style="list-style-type: none"> ينمي قدراته التواصلية مشافهة يعبر مشافهة بلغة سليمة يحترم آداب تناول الكلمة 		<ul style="list-style-type: none"> يعتز بلغته حب الوطن نظافة المحيط اطامة الاذى عن الطريق المحافظة على البيئة 	
المقطع : 6		مؤشر الكفاءة : يكتشف حرف الثاء ويقرأه مع باقي الاصوات					
تقويم		الوضعية التعليمية التعلمية					
تشخيصي		يراجع المتعلم على سبورة الحروف : الحروف المدروسة يملي المعلم الكلمات التالية : رفیق / فول / العودة الى النص المنطوق هل كان ثوب احمد نظيف ماذا قال له الطبيب					
ويجب يتذكر		من خلال اجابات التلاميذ يكتب المعلم الجملة مع تلوين حرف الثاء دون الاشارة اليه وتمهيدا له ثوبك نظيف يقرأ المعلم الجملة عدة مرات يركز المعلم على حرف الثاء قراءة جماعية ثم قراءة فردية على السبورة يطلب المعلم كتابة الجملة على الالواح ثم يطلب منهم محو نظيف قراءة المتعلم الكلمة ثوبك يقرأها المتعلم قراءات جماعية ثم قراءات فردية يقوم المعلم بتجزئة الكلمة ث و ب ك يقرأها المتعلم حرف يطلب المعلم محو حرف ك يقرأ المتعلم : ثوب قراءة متكررة من طرف التلاميذ ثم يطلب منهم حذف حرف الباء يقرأ المتعلم : ثو قراءة متكررة من طرف التلاميذ ثم يطلب منهم حذف حرف الواو اذن ماهو الحرف الذي بقي يقول المعلم الجميع الحرف هو الثاء هل هو حرف جديد ضيفنا للمرة الثانية وهو حرف الثاء نرسم الحرف على الالواح كما تعرفون ان لكل حرف لديه اخوة سنتعرف على اخوة الجيم في اول الكلمة : ث في وسط الكلمة : .ث. في اخر الكلمة ث : يقرأ المتعلم حرف الثاء بالحركات القصيرة يقرأ المعلم الكلمات على الكتاب ومطالبة المتعلم بقراءتها والتلاميذ يتابعون بالمسطرة					
ويجب يقرأ يكتب يكتشف الحرف يقرأ يكتف الحرف يقرأ يكتف الحرف يقرأ يكتف الحرف يقرأ يكتف الحرف يقرأ يكتف الحرف يقرأ يكتف الحرف		   					
يكون كلمات		يطلب المعلم من المتعلمين كلمات تتضمن حرف الثاء في مواضع عدة ويدون الكلمات على السبورة يقرأها المتعلم					

السنة : الاولى		المحور: التغذية والصحة		الاستاذ: بن عبد القادر عبد الصمد		مدرسة: شيخي عبد القادر درمام سبدو	
الحصة 8		تطبيقات		الموضوع: حرف الثاء		الميدان: فهم المكتوب	
اسبوع 23		الكفاء الختامية: يقرأ نصوصا بسيطة، يغلب عليها النمط الحوارى تتكوّن من عشر إلى عشرين كلمة قراءة سليمة ويفهمها					
الموارد المستهدفة 4		3مركبات الكفاءة		12 لكفاءات العرضية		1 القيم والمواقف	
تثبيت الحرف الأول تثبيت الحرف في كلمات - تكلمة كلمة "كتابة" بالصوت الناقص - كتابة الحرف (مع بقية الأصوات)		يفهم ما يقرأ يعيد بناء المعلومات الواردة في النص يستعمل المعلومات الواردة في النص يقمّ مضمون النص		ينمي قدراته التواصلية مشافهة يعبّر مشافهة بلغة سليمة يحترم آداب تناول الكلمة		يعتزّ بلغته حب الوطن نظافة المحيط اطاعة الاذى عن الطريق المحافظة على البيئة	
المقطع 6		مؤشر الكفاءة: يثبت حرف الثاء ويقرأه في كلمات					
تقويم		الوضعية التعليمية التعلمية					
تشخيصي		المراحل					
يقرا ويكتب		يقرا المتعلم من سبورة الحروف المدروسة يملي المعلم بعض الحروف وكلمات تتضمن الحروف المدروسة ثريد محراث مثلث					
ويني		يكتب المعلم الكلمات التالية ثعبان ثلاثة ثمار يقرا المتعلم الكلمات عدة مرات يمحي المعلم الكلمات يكتب عبان ثلاثة مار يطلب المعلم في كل مرة كتابة ث مكان النقاط يتوصل المعلم الى قراءة وكتابة حرف الثاء مع جميع الاصوات ث ث ث ث ث ث ث ث ث يقرا المتعلم الثاء مع جميع الحركات كتابة الحرف على الالواح الذي ينطقه المعلم كتابة حرف الثاء مع الحركات على كراس القسم					
تصليبي		على دفتر الانشطة يقرأ المعلم السؤال. يشرح المعلم ألون كل كلمة تشتمل على حرف الثاء (ث) ، واكتبه. ثلاثون ثمار ثلاثة ثبات ثعبان ثناء ثفاخ ينجز تصحيح جماعي وفردى استثمار المكتسبات ينجز فرديا ثم التصحيح الجماعي على السبورة					

السنة : الاولى	المحور: التغذية والصحة	الاستاذ : بن عبد القادر عبد الصمد	مدرسة : شيخي عبد القادر درمام سبدو										
الحصة 12	ادماج + العاب قرآنية	الموضوع : حرف الفاء و حرف الثاء	الميدان : فهم المكتوب										
اسبوع 23	الكفاء الختامية : يقرأ نصوصا بسيطة، يغلب عليها النمط الحوارى تتكون من عشر إلى عشرين كلمة قراءة سليمة ويفهمها												
1 القيم والمواقف	2 لكفاءات العرضية	3 مركبات الكفاءة	4 الموارد المستهدفة										
<ul style="list-style-type: none"> يعتز بلغته حب الوطن نظافة المحيط اطمة الاذى عن الطريق المحافظة على البيئة 	<ul style="list-style-type: none"> ينمي قدراته التواصلية مشافهة يعبر مشافهة بلغة سليمة يحترم آداب تناول الكلمة 	<ul style="list-style-type: none"> يفهم ما يقرأ يعيد بناء المعلومات الواردة في النص يستعمل المعلومات الواردة في النص يقيم مضمون النص 	قراءة حرف الفاء و حرف الثاء مع الصوائت القصيرة والصوائت الطويلة. كتابة وتثبيت حرف حرف الفاء و حرف الثاء في مختلف المواضيع										
مؤشر الكفاءة : يقرأ الحروف مع جميع الحركات يدمج الحرفين - يرتب ويكمل الحرف الناقص													
المقطع 6	الوضعية التعليمية التعليمية												
تقويم	المراحل												
شخصي	يقرا المتعلم من سبورة الحروف المدروسة يملي المعلم بعض الحروف ثا ثي ذأ ذ وكلمات تتضمن الحروف المدروسة نراع ثريد ذرة جذر												
يشكل أفواج يلاحظ	النشاط 1 يعلق المعلم على السبورة البطاقات كل بطاقة في ورقة كالاتي او على الالواح												
ينجز ويضع الكلمة المناسبة	<table border="1"> <tr> <td>فراشة</td> <td>ثعلب</td> <td>قلم</td> <td>ثعبان</td> <td>فيل</td> </tr> <tr> <td>زرافة</td> <td>ثلاثة</td> <td>تمر</td> <td>رافعة</td> <td>ثلاجة</td> </tr> </table>			فراشة	ثعلب	قلم	ثعبان	فيل	زرافة	ثلاثة	تمر	رافعة	ثلاجة
فراشة	ثعلب	قلم	ثعبان	فيل									
زرافة	ثلاثة	تمر	رافعة	ثلاجة									
يقرا الكلمات يسمع ويرفع	<p>يطلب المعلم وضع تحت كل قطار عربية الكلمة المناسبة التلاميذ في مجموعات كل مجموعة 4 تلاميذ يطلب المعلم من كل مجموعة قائد وهو الذي يسوق القطار الذي يجمع اربع كلمات يقلع مع صوت القطار من طرف زملائه ويكون الفائز وهكذا</p> <p>النشاط 2</p> <p>في كل مجموعة لديها لوحتين لوحة حرف ث ولوحة لها حرف ف يقرأ المعلم في كل مرة كلمة ويطلب من كل مجموعة اذا سمعو حرف ف يرفعون الحرف المكتوب باللوحة واذا سمعو كلمة بها حرف ث يرفعون اللوحة ظ الخاسر يقضى من المسابقة الى ان يبقى مجموعة واحدة الفائزة تكرم</p>												
تصيني	يشكل المعلم التلاميذ الى افواج على حسب عدد الصفوف على السبورة يكتب الفوج 1 2 3 4 يجري مسابقة بين الصفوف اكبر صف يعطي كلمات تتضمن حرف ف الثاء يكتب المعلم عدد الكلمات تحت كل فوج اكبر صف يعطي كلمات تتضمن حرف ف الذال يكتب المعلم عدد الكلمات تحت كل فوج الفائز يصفق له من طرف التلاميذ او هدية رمزية من عند المعلم : حلوى												
بناء التعلما تاذ	استثمار المكتسبات												

السنة : الاولى		المحور: التغذية والصحة		الاستاذ : بن عبد القادر عبد الصمد		مدرسة : شيخي عبد القادر درمام سبدو																	
13	الحصة	انتاج كتابي		الموضوع : حرف الفاء و حرف الثاء		الميدان : التعبير الكتابي																	
23	اسبوع	الكفاء الختامية : ينتج كتابة من اربع الى ست جمل يغلب عليه النمط الحوارى انطلاقا من سندات مكتوبة او مصورة																					
الموارد المستهدفة		3مركبات الكفاءة		12 لكفاءات العرضية		1 القيم والمواقف																	
تثبيت الحرف الأول تثبيت الحرف في كلمات - تكملة كلمة "كتابة" بالصوت الناقص - كتابة الحرف (مع بقية الأصوات)		يفهم ما يقرأ يعيد بناء المعلومات الواردة في النص يستعمل المعلومات الواردة في النص يقيم مضمون النص		ينمي قدراته التواصلية مشافهة يعبر مشافهة بلغة سليمة يحترم آداب تناول الكمة		يعتز بلغته حب الوطن نظافة المحيط اطمة الاذى عن الطريق المحافظة على البيئة																	
6	المقطع	مؤشر الكفاءة : يلاحظ الصورة ويرتب الكلمات في جملة يلون الكلمات التي تتضمن حرف الفاء و حرف الثاء																					
تقويم		الوضعية التعليمية التعلمية																					
تشخيصي		قراءة الحروف المدروسة على السبورة يملي حرف حرف الثاء و حرف الذا مع التتوين يطلب المعلم كلمة تتضمن حرف الفاء																					
وتيني		<p>النشاط 1</p> <p>يطلب المعلم فتح دفتر الانشطة وانجاز التمرين</p> <p>■ أكوّن من الحروف التالية كلمات .</p> <table border="1" style="margin: auto;"> <tr> <td>ك</td><td>ت</td><td>ن</td><td>ا</td> <td>ك</td><td>ف</td><td>ا</td><td>ن</td> </tr> <tr> <td>ة</td><td>ة</td><td>ة</td><td>ة</td> <td>ة</td><td>ة</td><td>ة</td><td>ة</td> </tr> </table> <p>النشاط 2</p> <p>يكتب المعلم الكلمات التالية :</p> <p>يقرا المعلم الجمل مشوشة ثم يطلب من التلاميذ قراءتها وترتيبها</p> <p>■ أرّتب الكلمات لأكوّن جملا .</p> <p>الطبيب - أحمد - فحس</p> <p>فُرْشاة - بلال - بالدنانير - اشترى</p> <p>الثياب - طائر - المنم</p>						ك	ت	ن	ا	ك	ف	ا	ن	ة	ة	ة	ة	ة	ة	ة	ة
ك	ت	ن	ا	ك	ف	ا	ن																
ة	ة	ة	ة	ة	ة	ة	ة																
تصليبي		على كراس القسم يقوم التلاميذ يكمل الحرف الناقص راشة - مثل . ت.احة - .عبان																					

السنة : الاولى	المحور: التغذية والصحة	الاستاذ : بن عبد القادر عبد الصمد	مدرسة : شيخي عبد القادر درمام سيدو
1	الحصة	الموضوع : انا احب الشجرة	الميدان : فهم المكتوب
23	اسبوع	الكفاء الختامية : يقرأ نصوصا بسيطة، يغلب عليها النمط الحوارى تتكوّن من عشر إلى عشرين كلمة قراءة سليمة ويفهمها	
مركبات الكفاءة		يفهم ما يقرأ يعيد بناء المعلومات الواردة في النص يستعمل المعلومات الواردة في النص	
6	المقطع	مؤشر الكفاءة : يستظهر المتعلم المقاطع السابقة ويحفظ مقطعا جديدا	
تقويم		الوضعية التعليمية التعلمية	
تشخيصي	يتنكر ويجيب	هل غضب الطبيب من احمد لانه متسخ الثياب والبدن ماذا قال له الطبيب هل تذهبون الى الفراش دون ان تغسلوا اطرافكم اذا لم تنظف اجسامنا ماذا سيحدث لنا	
		يسأل المعلم ماذا تفعل البننت والولد ؟ لماذا تغسل اسنانها ؟ هلو لم تغسلهم ماذا يحدث لها الولد يستحم هل يحب النظافة وانتم ؟	
		<h2 style="text-align: center;">نَظَافَةُ الْأَبْدَانِ</h2> <p style="text-align: center;">نَظَافَةُ الْأَبْدَانِ فَرَضَ عَلَى الْإِنْسَانِ لَأَنَّهَا تَقِيهِ مِنْ كُلِّ مَا يُؤْذِيهِ فَالْوَجْهَ وَالْيَدَانِ وَالرَّأْسَ وَالرِّجْلَانِ تُغْسَلُ كُلَّ يَوْمٍ قَبْلَ وَبَعْدَ النَّوْمِ وَالْوَلَدُ اللَّطِيفُ عَلَى الْمَدَى نَظِيفٌ</p> <p style="text-align: center;">(محمد الأخضر السائحي)</p>	
			
		يردد التلاميذ مع المعلم الانشودة قراءة دون اللحن وبالمحو التدريجي يحفظ المقطع الاول	
تحصيلي	يسمع يقرأ	يقرأ المعلم قراءة اخيرة للانشودة مع اللحن يسمع المعلم الانشودة كاملة عبر مسجل يقرأ و يلحن فقط المتعلم المقطع الاول	

السنة : الاولى	المحور: التغذية والصحة	الاستاذ : بن عبد القادر عبد الصمد	مدرسة : شيخي عبد القادر درمام سبدو
1	الحصة	الموضوع : الغذاء الصحي	الميدان : فهم المنطوق
24	اسبوع	الكفاء الختامية : يفهم خطابات منطوقة يغلب عليها النمط الحوارى، ويتجاوب معها.	
3مركبات الكفاءة		12 لكفاءات العرضية	1 القيم والمواقف
<ul style="list-style-type: none"> يرد استجابة لما يسمع يتفاعل مع النص المنطوق يقيم مضموف النص المنطوق. 		<ul style="list-style-type: none"> ينمي قدراته التواصلية استماعا يعبر مشافهة بلغة سليمة يحترم آداب تناول الكمة 	<ul style="list-style-type: none"> يعتز بلغته حب الوطن نظافة واداب التحية الاحترام والطاعة
6	المقطع	مؤشر الكفاءة : فهم النص المنطوق واعادة سرده	
تقويم		الوضعية التعليمية التعلمية	المراحل
تشخيصي	يسمع ويجيب بحرية	<p>تري كيف وجد الطيب احمد؟ لماذا وجد احمد معافى هل كان يكثر من الحلويات ؟ عندما ياتي عندكم ضيوف هل ترتبون البيت وماهي الماكولات التي تقدمونها لهم ؟</p>	
تكويني	سرد النص المنطوق يسمع وجيب عن الاسئلة من النص ام من نسج خياله اجراء احداث النص يستخرج القيم	<p>المهمة يكتشف الأغذية المفيدة لجسمه، مثل: الخضر، الفواكه، الأسماك، اللحوم. سرد النص المنطوق : عَدْتُ إِلَى الْبَيْتِ، فوجدتُ كُلَّ شَيْءٍ نَظِيفًا وَمُنَظَّمًا، فوق الطاولة كُسُكُسًا بِاللَّحْمِ وسلاطة و فواكه متنوعة فعرفت ان خالي سيزورنا الليلة. أحمد : اللحم لذيذ ولكني لا أحب الخضر. الأم : هي مفيدة لجسمك ولا بد من تناولها يا بني. وقالت لخديجة: اغسلي الفواكه، وضعيها في السلة. أحمد : أنا مسرور جدا بقدم ابن خالي، سأخرج لعبة الشطرنج التي اشتريتها من معرض الكتاب. لعب أحمد مع ابن خاله حتى صار متعبا، ثم انصرف قائلا : تصبحون على خير اختبار مدى فهم المتعلمين للنص المنطوق 1. عندما دخل احمد الى البيت كيف وجده ؟ 2. ماذا كان يوجد فوق الطاولة ؟ 3. من هو الضيف الذي سيزورهم ؟ 4. هل يحب احم اللحم ام الخضر ؟ 5. ماذا ردت عليه الام ؟ 6. ماذا طلبت الام من خديجة ؟ 7. لماذا كان احمد مسرورا ماهي اللعبة التي يسلمها مع ابن خاله ؟ 8. لماذا تعب احمد ؟ اين ذهب بعد ذلك ماذا قال لهم ؟</p>	
		<p>اجراء احداث النص: المكان: اين كان احمد : في المنزل الزمان: عطلة الاسبوع الشخصيات: من هم شخصيات النص: احمد، الام، خديجة، الخال وابنه الاحداث: زيارة خال احمد الى بيتهم النهاية: فرح احمد بزيارة ابن خاله القيم: التعاون النظافة : غسل الاكل ، اداب التحية</p>	
تحصيلي	اعادة سرد النص المنطوق	يسال المعلم ماهي الاغذية التي تحضرها امكم عند زيارة الضيوف كل واحد منكم يذكر الغذاء الذي يحبه ؟ هل تكثر من الحلوى لماذا يعيد المتعلم سرد النص المنطوق بمساعدة المعلم استنادا الى النص المنطوق	
		المكتسبات	

السنة : الاولى	المحور: التغذية والصحة	الاستاذ: بن عبد القادر عبد الصمد	مدرسة: شيخي عبد القادر درمام سبدو
2	الحصة	الموضوع: الغذاء الصحي	الميدان: تعبير الشفوي
24	اسبوع	الكفاء الختامية: يحاور ويناقش انطلاقا من سندات مكتوبة أو مصورة في وضعيات تواصلية دالة	
3 مركبات الكفاءة		12 لكفاءات العرضية	1 القيم والمواقف
<ul style="list-style-type: none"> يعبر عن مشهد معروض أمامه يجري حوارا بين شخصيات يعبر عن رأيه ومشاعره. 		<ul style="list-style-type: none"> ينمي قدراته التواصلية استماعا يعبر مشافهة بلغة سليمة يحترم آداب تناول الكمة 	<ul style="list-style-type: none"> يعتز بلغته حب الوطن نظافة واداب التحية الاحترام والطاعة
6	المقطع	مؤشر الكفاءة: يسرد قصة انطلاقا من مشهد أو مجموعة صور - يعبر عن مشهد معروض أمامه	
تقويم		الوضعية التعليمية التعلمية	
تشخيصي	يتذكر ويجيب	كيف عرف احمد بقدوم خاله ماذا يجب احمد لماذا نام بسرعة	
تكويني	يجيب انطلاق من المشهد والنص المنطوق	<p>يعبر انطلاقا من مشهد</p> <p>انطلاق وصف المشهد تلقائيا من المتعلمين تجاوبا مع الأسئلة التوجيهية الآتية مراعاة للمستوى:</p> <p>منهم الذين يجلسون حول المائدة ؟</p> <p>ماهي الاغذية التي توجد على المائدة؟</p> <p>اذكر انواع الخضر والفواكه الموجودة على المائدة ؟</p> <p>مسرحة الاحداث</p> <p>احمد: عُدْتُ إِلَى الْبَيْتِ، فَوَجَدْتُ كُلَّ شَيْءٍ نَظِيفًا وَمُنَظَّمًا، فَعَرَفْتُ أَنَّ خَالِي سَيَزُورُنَا اللَّيْلَةَ.</p> <p>أَحْمَدُ: اللَّحْمُ لَذِيذٌ وَلَكِنِّي لَا أَحِبُّ الْخُضَرَ.</p> <p>الأم: هِيَ مُفِيدَةٌ لِجِسْمِكَ وَلَا بُدَّ مِنْ تَنَاوُلِهَا يَا بُنَيَّ.</p> <p>وَقَالَتْ لِخَدِجَةَ: اغْسِلِي الْفَوَاكِهِ، وَضَعِيهَا فِي السَّلَّةِ.</p> <p>أَحْمَدُ: أَنَا مَسْرُورٌ جَدًّا بِقُدُومِ ابْنِ خَالِي، سَأُخْرِجُ لُعْبَةَ الشَّطْرَنْجِ الَّتِي اشْتَرَيْتُهَا مِنْ مَعْزِضِ الْكِتَابِ.</p> <p>أَحْمَدُ: تُصَبِّحُونَ عَلَيَّ خَيْرٍ</p>	
تكويني	يحاول ان يجد حوار من خلال النص المنطوق يتقمص الادوار	<p>بناء التعليمات</p> <p>يوزع المعلم الادوار على التلاميذ</p> <p>يقوم التلاميذ باعادة مسرحة النص المنطوق او اضافة من نسج خيالهم</p>	
تحصيلي	مسرحة احداث النص	استثمار المكتسبات	

السنة : الاولى	المحور: التغذية والصحة	الاستاذ : بن عبد القادر عبد الصمد	مدرسة : شيخي عبد القادر درمام سبدو
2	الحصة	الموضوع : الغذاء الصحي كان ، صار	الميدان : تعبير الشفوي
24	اسبوع	الكفاء الختامية : يحاور ويناقش انطلاقا من سندات مكتوبة أو مصورة في وضعيات تواصلية دالة	
3مركبات الكفاءة		12 لكفاءات العرضية	1 القيم والمواقف
<ul style="list-style-type: none"> يكتشف اسلوب الاستفهام كان ، صار يوظف الصيغ في وضعيات دالة يعبر عن رأيه ومشاعره 		<ul style="list-style-type: none"> ينمي قدراته التواصلية مشافهة يعبر مشافهة بلغة سليمة يحترم آداب تناول الكمة 	<ul style="list-style-type: none"> يعتز بلغته حب الوطن نظافة واداب التحية الاحترام والطاعة
6	المقطع	مؤشر الكفاءة : يوظف كان ، صار في جمل دالة	
تقويم	الوضعية التعليمية التعلمية		المراحل
تشخيصي	يتذكر ويجيب	<p>ماذا طلبت الام من خديجة : ان تغسل الفواكه</p> <p>كيف كانت قبل ان تغسلها : كانت الفواكه متسخة</p> <p>عندما دخل احمد الى البيت كيف وجده ؟</p>	وضعية الانطلاق
تكويني	يجيب يعبر يقرأ الجملا يقرأ يكون جملا	<p>يسال المعلم بعد ان انتهى احمد من الاكل كيف كانت الوجبة</p> <p>يكتب المعلم الجملة الاولى</p> <p>كانت الوجبة لذيذة</p> <p>يقرأها المتعلم عدة مرات</p> <p>يسال المعلم بماذا تبدأ الجملة :</p> <p>يطلب المعلم من المتعلمين جملا تتضمن كانت او كان</p> <p>يكتب المعلم احسن الجملا على السبورة ثم يقرأها المتعلم</p> <p>الجملة الثانية</p> <p>قبل ان تغسل امك ثيابك كيف كان</p> <p>كانت ثيابي متخسة</p> <p>وبعد ان غسلتها كيف صارت</p> <p>صارت ثيابي نظيفة</p> <p>يقرأها المتعلم عدة مرات</p> <p>يسال المعلم بماذا تبدأ الجملة :</p> <p>يطلب المعلم من المتعلمين جملا تتضمن صارت او صار</p> <p>يكتب المعلم احسن الجملا على السبورة ثم يقرأها المتعلم</p> <p>يملي المعلم ويكتب المتعلم على الالواح كان ، صار ، كانت</p>	بناء التعلّيمات
تحصيلي	يدخل كان وصار على الجملا ويقرأها	<p>يكتب المعلم على السبورة الجملتين</p> <p>كان الجو ممطرا</p> <p>صار الجو جميلا</p> <p>يعطي المعلم جملة فيها كان ويطلب من التلاميذ تغيير كان ووضع صار مكانها والعكس</p>	استثمار المكتسبات

السنة : الاولى	المحور: التغذية والصحة	الاستاذ : بن عبد القادر عبد الصمد	مدرسة : شيخي عبد القادر درمام سبدو
4	الحصة	انتاج شفوي	الميدان : تعبير الشفوي
24	اسبوع	الكفاء الختامية : يحاور ويناقش انطلاقا من سندات مكتوبة أو مصوّرة في وضعيات تواصلية دالة	
3مركبات الكفاءة		12 لكفاءات العرضية	1 القيم والمواقف
<ul style="list-style-type: none"> يسرد أحداثا انطلاقا من مشاهد يلخص أحداثا يعبر عن رأيه ومشاعره 		<ul style="list-style-type: none"> ينمي قدراته التواصلية مشافهة يعبر مشافهة بلغة سليمة يحترم آداب تناول الكمة يكتسب معطيات ووظفها في تعبيره 	<ul style="list-style-type: none"> يعتبر بلغته حب الوطن نظافة واداب التحية الاحترام والطاعة
6	المقطع	مؤشر الكفاءة : إنتاج نص شفوي مماثل انطلاقا من سندات	
تقويم		الوضعية التعليمية التعلمية	المراحل
تشخيصي	يتذكر ويجيب عن الاسئلة	من هو الضيف الذي زار عائلة احمد من هو الخال اخ الاب او اخ الام هل اتى في النهار ام في الليل ماذا اعدت الام للعشاء	
تكويني	يعبر عن المشاهد يصف ويسرد نصا انطلاقا من المشاهد الثلال	<p>الاحظ واعبر</p> <p>يعرض المعلم المشهد يعبر شفويا عما يشاهده في الصورة مستعينا بما ورد في النص المسموع ❖ كيف تبدو العائلة ؟ ❖ اين كان احمد ؟ ❖ كيف عرف ان خاله سيزورهم اليوم ❖ هل فرحت العائلة بقدوم الخال؟ ❖ ماذا اعدت الام للعشاء ؟ ❖ هل يحب احمد السلاطة ام لحم كثيرا ❖ ترى هل هما غداء ينمي جسم الانسان ❖ يسأل المعلم من يعد كم كاسا على المائدة 5 ❖ اذن كم شخصا سيتناول العشاء مع العائلة ❖ من يسميهم : احمد ، خديجة ، الاب ، الام ، الخال</p>	بناء التعلمات
تحصيلي	يعبر يقرا	انطلاقا من الاسئلة يقوم التلميذ بالتعبير عن الصورة مع ذكر كل الاجوبة ليكون نصا قصيرا يكتب احسن انتاج شفوي على سبورة ويقرأ فرحت العائلة بقدوم الخال فنظفوا البيت وجهزة الام العشاء اما خديجة فغسلت الفواكه واحمد اخرج لعبة الشطرنج	
		استثمار المكتسبات	

السنة : الاولى	المحور: التغذية والصحة	الاستاذ: بن عبد القادر عبد الصمد	مدرسة: شيخي عبد القادر درمام سبدو
5	الحصّة	الموضوع: الغذاء الصحي	الميدان: فهم المكتوب
24	اسبوع	الكفاء الختامية: يقرأ نصوصا بسيطة، يغلب عليها النمط الحوارى تتكوّن من عشر إلى عشرين كلمة قراءة سليمة ويفهمها	
3مركبات الكفاءة		12 لكفاءات العرّضية	1 القيم والمواقف
<ul style="list-style-type: none"> يفهم ما يقرأ يعيد بناء المعلومات الواردة في النص يستعمل المعلومات الواردة في النص يقيم مضمون النص 		<ul style="list-style-type: none"> ينمي قدراته التواصلية مشافهة يعبر مشافهة بلغة سليمة يحترم آداب تناول الكلمة 	<ul style="list-style-type: none"> يعتز بلغته حب الوطن نظافة واداب التحية الاحترام والطاعة
6	المقطع	مؤشر الكفاءة: القراءة الجيدة، ويستخرج المعلومات من السندات البصرية المرافقة للنص	
تقويم		الوضعية التعليمية التعلّمية	المراحل
تشخيصي	يتذكر ويحجب	يسأل المعلم عندما عاد احمد الى البيت كيف وجده ؟ ماذا وجد فوق الطاولة ؟ هل عرف من هو الضيف؟ ما سم هذا الضيف الذي اعدوا له الاكل ونظفوا البيت فرحا بقدومه ؟	
تشخيصي	يلاحظ يعبر بقاء	من خلال اجابات التلاميذ يكتب المعلم: النص مع تلوين الحرف دون الاشارة اليه وتمهيدا له يضع المعلم كل جملة بين قوسين: (عُدْتُ إِلَى الْبَيْتِ)، (فوجدتُ كُلَّ شَيْءٍ نَظِيفًا وَمُنْتَظَمًا)، (فوق الطاولة كُنْكَسًا بِاللَّحْمِ وَسَلَاطَةَ) (وفواكه متنوعة) (فعرفت ان خالي سَيَزُورُنَا اللَّيْلَةَ)	
تشخيصي	يرتب	يقرا المعلم النص بالمسطرة كلمة كلمة يقرا المعلم في كل مرة الجملة التي بين قوسين ويطلب من المتعلمين قراءتها بالمسطرة ثم محيها ثم مع الجمل الثانية وهكذا مع بقية الجمل يكتب المعلم على الالواح او على الاوراق الجمل التي هي بين قوسين ويشوشها وفواكه متنوعة فوجدتُ كُلَّ شَيْءٍ نَظِيفًا عُدْتُ إِلَى الْبَيْتِ	
تشخيصي	يقرا	فوق الطاولة كُنْكَسًا بِاللَّحْمِ وَسَلَاطَةَ فعرفت ان خالي سَيَزُورُنَا اللَّيْلَةَ	
يطلب المعلم من التلاميذ ترتيب الجمل حتى يتحصلوا على النص الاول			
تحصيلي	يقرا النص	يقرا النص كاملا على السبورة: (عُدْتُ إِلَى الْبَيْتِ)، (فوجدتُ كُلَّ شَيْءٍ نَظِيفًا وَمُنْتَظَمًا)، (فوق الطاولة كُنْكَسًا بِاللَّحْمِ وَسَلَاطَةَ) (وفواكه متنوعة) (فعرفت ان خالي سَيَزُورُنَا اللَّيْلَةَ)	
		استثمار المكتسبات	




السنة : الاولى		المحور: التغذية والصحة		الاستاذ : بن عبد القادر عبد الصمد		مدرسة : شيخي عبد القادر درمام سبدو	
6	الحصة	قراءة		الموضوع : حرف الواو		الميدان : فهم المكتوب	
24	اسبوع	الكفاءة الختامية : يقرأ نصوصا بسيطة، يغلب عليها النمط الحواري تتكوّن من عشر إلى عشرين كلمة قراءة سليمة ويفهمها					
1 القيم والمواقف		12 لكفاءات العرضية		3مركبات الكفاءة		4الموارد المستهدفة	
<ul style="list-style-type: none"> يعتزّ بلغته حب الوطن نظافة واداب التحية الاحترام والطاعة 		<ul style="list-style-type: none"> ينمي قدراته التواصلية مشافهة يعبر مشافهة بلغة سليمة يحترم آداب تناول الكلمة 		<ul style="list-style-type: none"> يفهم ما يقرأ يعيد بناء المعلومات الواردة في النص يستعمل المعلومات الواردة في النص يقيم مضمون النص 		<ul style="list-style-type: none"> تجريد الحرف الأول استخراج الجملة وتقطيعها واكتشاف الحرف وقراءته قراءة حرف الواو مع الصوائت القصيرة والصوائت الطويلة. 	
6	المقطع	مؤشر الكفاءة : يكتشف حرف الواو ويقرأه مع باقي الاصوات					
المراحل		الوضعية التعليمية التعلمية					
الاطلاق وضعية		يراجع المتعلم على سبورة الحروف : الحروف المدروسة يملي المعلم الكلمات التالية : فراشة / ثلاثة / العودة الى النص المنطوق كيف وجد احمد البيت ؟ هل وجدته نظيفا					
التشخيصي		يتذكر ويجب					
بناء التعلم		<p>من خلال اجابات التلاميذ يكتب المعلم الجملة مع تلوين حرفك الواو دون الاشارة اليه وتمهيدا له</p> <p>وجدت كل شيء نظيف</p> <p>يقرأ المعلم الجملة عدة مرات يركز المعلم على حرف الواو قراءة جماعية ثم قراءة فردية على السبورة يسأل المعلم كم كلمة في هذه الجملة يتوصل الى 4 كلمات يقوم المعلم بكتابة الجملة على الالواح</p> <p>وجدت كل شيء نظيف</p> <p>يحذف المعلم كلمة ويقرأها التلاميذ الى ان يصل يسأل المعلم ماذا بقي : وجدت يقرأها المتعلم قراءات جماعية ثم قراءات فردية مطالبة المتعلم بكتابتها على الالواح بشكل كبير يقوم المعلم بتجزئة الكلمة وجدت يقرأها المتعلم حرف يطلب المعلم محو حرف التاء يقرأ المتعلم : وجد قراءة متكررة من طرف التلاميذ ثم يطلب منهم حذف حرف الدال يقرأ المتعلم : وجد قراءة متكررة من طرف التلاميذ يطلب المعلم محو حرف الجيم اذن ماهو الحرف الذي بقي يقول المعلم الجميع الحرف هو الواو ضيفنا وهو حرف الواو نرسم الحرف على الالواح كما تعرفون ان لكل حرف لديه اخوة سنتعرف على اخوة الجيم في اول الكلمة : و في وسط الكلمة : و في اخر الكلمة و : يقرأ المتعلم حرف الواو بالحركات القصيرة يقرأ المعلم الكلمات على الكتاب ومطالبة المتعلم بقراءتها والتلاميذ يتابعون بالمسطرة</p>					
التحصيلي		يكون كلمات					
المكتسب استثمار		يطلب المعلم من المتعلمين كلمات تتضمن حرف الواو في مواضع عدة ويدون الكلمات على السبورة يقرأها المتعلم					

السنة : الأولى		المحور: التغذية والصحة		الاستاذ : بن عبد القادر عبد الصمد		مدرسة : شيخي عبد القادر درمام سبدو	
7	الحصة	كتابة		الموضوع: حرف الواو		الميدان : فهم المكتوب	
23	اسبوع	الكفاء الختامية : يقرأ نصوصا بسيطة، يغلب عليها النمط الحوارى تتكوّن من عشر إلى عشرين كلمة قراءة سليمة ويفهمها					
4الموارد المستهدفة		3مركبات الكفاءة		12 لكفاءات العرضية		1 القيم والمواقف	
التدريب على كتابة الحرف *كتابة الحرف على كراس القسم . القراءة في الكتاب		<ul style="list-style-type: none"> يفهم ما يقرأ يعيد بناء المعلومات الواردة في النص يستعمل المعلومات الواردة في النص يقيم مضمون النص 		<ul style="list-style-type: none"> ينمي قدراته التواصلية مشافهة يعبر مشافهة بلغة سليمة يحترم آداب تناول الكلمة 		<ul style="list-style-type: none"> يعتز بلغته حب الوطن نظافة واداب التحية الاحترام والطاعة 	
6	المقطع	مؤشر الكفاءة : يكتب حرف الواو متبعا مقاييس الحروف					
تقويم		الوضعية التعليمية التعليمية					المراحل
تشخيصي	مراجعة الحروف المدروسة	يسال ماهو الحرف الذي تعلمناه اليوم اين نضعه : مع جدول الحروف سنعرف اليوم حرف الواو باصدقائه الجدد من يعرفهم به يقرأ المتعلم من سبورة الحروف المدروسة					الانطلاق وضعية
تكويني	يلاحظ يقرا يميز يكتب يقرا يشكل يسمع	<p>يلحق المعلم الصور التالية ويضع تحت كل صورة اسمها</p>  <p>يكتب المعلم الكلمات التالية وجه وردة وسادة موز جرو</p> <p>يقرأ المتعلم الكلمات قراءة جماعية ثم فردية</p> <p>يقرأ المعلم الكلمة الاولى وجه</p> <p>يسال المعلم اين يقع حرف الواو يتوصل التلميذ في اول الكلمة</p> <p>يقرأ المعلم الكلمة الثانية موز</p> <p>يسال المعلم اين يقع حرف الواو يتوصل التلميذ في وسط الكلمة</p> <p>يقرأ المعلم الكلمة الثانية جرو</p> <p>يسال المعلم اين يقع حرف الواو يتوصل التلميذ في اخر الكلمة الكلمة</p> <p>يكتب المعلم حرف الواو مع الحركات القصيرة يقرأ المتعلم الواو مع الحركات</p> <p>على اللوحة يكتب المتعلم حرف الواو في مواضعه الثلاث بالعجين يشكل حرف الواو</p> <p>يشرح المعلم على النموذج مقاييس كتابة الحرف على الكراس</p>					بناء التعلّمانذ
تخصيبي	يكتب وفق النموذج	<p>على كراس القسم يرسم المعلم النموذج على السبورة</p>  <p>ويساعد المتعلم في التعرف على نقطة البداية وينجز النموذج الأول إعطاء التوجيهات الخاصة بأبعاد الحرف. كتابو في كل سطر حرف -مرقبة المعلم الإنجاز ويوجه.</p> <p>-يواصل المتعلم مع بقية النماذج.</p>					استثمار المكتسبات

السنة : الاولى		المحور: البيئة والطبيعة		الاستاذ : بن عبد القادر عبد الصمد		مدرسة : شيخي عبد القادر درمام سبدو												
8	الحصّة	تطبيقات		الموضوع : حرف الواو		الميدان : فهم المكتوب												
24	اسبوع	الكفاء الختامية : يقرأ نصوصا بسيطة، يغلب عليها النمط الحوارى تتكوّن من عشر إلى عشرين كلمة قراءة سليمة ويفهمها																
الموارد المستهدفة		3مركبات الكفاءة		12 لكفاءات العرضية		1 القيم والمواقف												
تمثيت الحرف الأول تمثيت الحرف في كلمات - تكملة كلمة "كتابة" بالصوت الناقص - كتابة الحرف (مع بقية الأصوات)		يفهم ما يقرأ يعيد بناء المعلومات الواردة في النص يستعمل المعلومات الواردة في النص يقيم مضمون النص		ينمي قدراته التواصلية مشافهة يعبر مشافهة بلغة سليمة يحترم آداب تناول الكلمة		يعتز بلغته حب الوطن نظافة واداب التحية الاحترام والطاعة												
6	المقطع	مؤشر الكفاءة : يثبت حرف الواو ويقرأه في كلمات																
تقويم		الوضعية التعليمية التعليمية																
تشخيصي		المراحل																
يقرا ويكتب		يقرا المتعلم من سبورة الحروف المدروسة يملي المعلم بعض الحروف وكلمات تتضمن الحروف المدروسة مفتاح فول فريد																
تكويني		يقرب المتعلم الكلمات التالية ولد سروال دلو يقرا المتعلم الكلمات عدة مرات يمحي المعلم الكلمات يكتب ولد سروال دل يطلب المعلم في كل مرة كتابة و مكان النقاط يتوصل المعلم الى قراءة وكتابة حرف الواو مع جميع الاصوات <table border="1" style="width: 100%; text-align: center;"> <tr> <td>وَ</td><td>وُ</td><td>وِ</td><td>وَا</td><td>وَي</td><td>وِي</td><td>وُو</td><td>وَا</td><td>وِ</td><td>وُ</td><td>وَ</td> </tr> </table> يقرا المتعلم الواو مع جميع الحركات كتابة الحرف على الالواح الذي ينطقه المعلم كتابة حرف الواو مع الحركات على كراس القسم						وَ	وُ	وِ	وَا	وَي	وِي	وُو	وَا	وِ	وُ	وَ
وَ	وُ	وِ	وَا	وَي	وِي	وُو	وَا	وِ	وُ	وَ								
تحصيلي		على دفتر الانشطة يقرأ المعلم السؤال. يشرح المعلم أَتَبَّتْ (1) ■ أَذْكَرُ الْحَرْفِ النَّاقِصِ، وَأَكْتُبُهُ.  مَ..... زُّ  رُودُ.....  سَادَةٌ..... ينجز فرديا ثم التصحيح الجماعي على السبورة																

السنة : الاولى		المحور: التغذية والصحة		الاستاذ : بن عبد القادر عبد الصمد		مدرسة : شيخي عبد القادر درمام سبدو	
الحصة : 6		قراءة		الموضوع : حرف الياء		الميدان : فهم المكتوب	
اسبوع : 24		الكفاء الختامية : يقرأ نصوصا بسيطة، يغلب عليها النمط الحوارى تتكوّن من عشر إلى عشرين كلمة قراءة سليمة ويفهمها					
الموارد المستهدفة		3مركبات الكفاءة		12 لكفاءات العرضية		1 القيم والمواقف	
تجريد الحرف الأول استخراج الجملة وتقطيعها واكتشاف الحرف وقراءته في وضعياته المختلفة . قراءة حرف الياء مع الصوائت القصيرة والصوائت الطويلة.		يفهم ما يقرأ يعيد بناء المعلومات الواردة في النص يستعمل المعلومات الواردة في النص يقيم مضمون النص		ينمي قدراته التواصلية مشافهة يعبر مشافهة بلغة سليمة يحترم آداب تناول الكلمة		يعتز بلغته حب الوطن نظافة واداب التحية الاحترام والطاعة	
المقطع : 6		مؤشر الكفاءة : يكتشف حرف الياء ويقرأه مع باقي الاصوات					
تقويم		الوضعية التعليمية التعلمية					
تشخيصي		يراجع المتعلم على سبورة الحروف : الحروف المدروسة يملي المعلم الكلمات التالية : ورقة / موزة / العودة الى النص المنطوق من سيزور عائلة احمد ؟ متى يزورهم في الليل ام في النهار					
يتذكر ويجب		من خلال اجابات التلاميذ يكتب المعلم الجملة مع تلوين حرف الياء دون الاشارة اليه وتمهيدا له خالي سيزورنا الليلة يقرأ المعلم الجملة عدة مرات يركز المعلم على حرف الواو قراءة جماعية ثم قراءة فردية على السبورة يسأل المعلم كم كلمة في هذه الجملة يتوصل الى 3 كلمات يقوم المعلم بكتابة الجملة على الالواح خالي سيزورنا الليلة يحذف المعلم كلمة ويقرأها التلاميذ الى ان يصل يسأل المعلم ماذا بقي : سيزورنا يقرأها المتعلم قراءات جماعية ثم قراءات فردية مطالبة المتعلم بكتابتها على الالواح بشكل كبير قراءة المتعلم الكلمة ثوبك يقرأها المتعلم قراءات جماعية ثم قراءات فردية يقوم المعلم بتجزئة الكلمة سيزورنا يقرأها المتعلم حرف يطلب المعلم محو حرف نا يقرأ المتعلم : سيزورقراءة متكررة من طرف التلاميذ ثم يطلب منهم حذف حرف ر يقرأ المتعلم : سيزورقراءة متكررة من طرف التلاميذ ثم يطلب منهم حذف حرف زو يقرأ المتعلم : سيزورقراءة متكررة من طرف التلاميذ ثم يطلب منهم حذف حرف س يقرأ المتعلم : سيزورقراءة متكررة من طرف التلاميذ اذن ماهو الحرف الذي بقي يقول المعلم جميع الحرف هو الياء هل هو حرف جديد ضيفنا وهو حرف الياء نرسم الحرف على الالواح كما تعرفون ان لكل حرف لديه اخوة سنتعرف على اخوة الجيم في اول الكلمة : ي في وسط الكلمة : ي في اخر الكلمة ي يقرأ المتعلم حرف الياء بالحركات القصيرة					
يسمع يقرأ يرتب يقرأ يكتب يمحي ويقرأ يكتشف الحرف يقراه يكتب الحرف يتعرف على مواضع الحرف يقرأ كلمات يرتب يقرأ		بناء التعليمات					
يكون كلمات		يطلب المعلم من المتعلمين كلمات تتضمن حرف الياء في مواضع عدة ويدون الكلمات على السبورة يقرأها المتعلم					
تخصيبي		ات المكتسب استثمار					

السنة : الاولى		المحور: التغذية والصحة		الاستاذ : بن عبد القادر عبد الصمد		مدرسة : شيخي عبد القادر درمام سبدو	
7	الحصّة	كتابة		الموضوع: حرف الياء		الميدان : فهم المكتوب	
24	اسبوع	الكفاء الختامية : يقرأ نصوصا بسيطة، يغلب عليها النمط الحوارى تتكوّن من عشر إلى عشرين كلمة قراءة سليمة ويفهمها					
الموارد المستهدفة		3مركبات الكفاءة		12 لكفاءات العرّضية		1 القيم والمواقف	
التدريب على كتابة الحرف *كتابة الحرف على كراس القسم . القراءة في الكتاب		<ul style="list-style-type: none"> يفهم ما يقرأ يعيد بناء المعلومات الواردة في النص يستعمل المعلومات الواردة في النص يقيم مضمون النص 		<ul style="list-style-type: none"> ينمي قدراته التواصلية مشافهة يعبّر مشافهة بلغة سليمة يحترم آداب تناول الكلمة 		<ul style="list-style-type: none"> يعتزّ بلغته حب الوطن نظافة واداب التحية الاحترام والطاعة 	
6	المقطع	مؤشر الكفاءة : يكتب حرف الياء متبعا مقاييس الحروف					
تقويم		الوضعية التعليمية التعليمية					المراحل
تشخيصي	مراجعة الحروف المدروسة	يسال ماهو الحرف الذي تعلمناه اليوم اين نضعه : مع جدول الحروف سنعرف اليوم حرف الياء باصدقائه الجدد من يعرفهم به يقرأ المتعلم من سبورة الحروف المدروسة					الانطلاق وضعية
تكويني	يلاحظ يقرأ يميز يكتب يقرأ يشكل يسمع	<p>يلحق المعلم الصور التالية ويضع تحت كل صورة اسمها</p>  <p>يكتب المعلم الكلمات التالية يد ليمون خيار رياضي</p> <p>يقرأ المتعلم الكلمات قراءة جماعية ثم فردية</p> <p>يقرأ المعلم الكلمة الاولى يد</p> <p>يسال المعلم اين يقع حرف الياء يتوصل التلميذ في اول الكلمة</p> <p>يقرأ المعلم الكلمة الثانية ليمون</p> <p>يسال المعلم اين يقع حرف الياء يتوصل التلميذ في وسط الكلمة</p> <p>يقرأ المعلم الكلمة الثانية رياضي</p> <p>يسال المعلم اين يقع حرف الياء يتوصل التلميذ في اخر الكلمة الكلمة</p> <p>يكتب المعلم حرف الياء مع الحركات القصيرة يقرأ المتعلم الياء مع الحركات على اللوحة يكتب المتعلم حرف الياء في مواضعه الثلاث بالعجين يشكل حرف الياء</p> <p>يشرح المعلم على النموذج مقاييس كتابة الحرف على الكراس</p>					بناء التعمّات
تحصيلي	يكتب وفق النموذج	<p>على كراس القسم يرسم المعلم النموذج على السبورة</p>  <p>ويساعد المتعلم في التعرف على نقطة البداية وينجز النموذج الأول إعطاء التوجيهات الخاصة بأبعاد الحرف. كتابو في كل سطر حرف -مرقبة المعلم الإنجاز ويوجه. -يواصل المتعلم مع بقية النماذج.</p>					استثمار المكتسبات

السنة : الأولى		المحور: التغذية والصحة		الاستاذ : بن عبد القادر عبد الصمد		مدرسة : شيخي عبد القادر درمام سبدو										
8	الحصة	تطبيقات		الموضوع : حرف الياء		الميدان : فهم المكتوب										
24	اسبوع	الكفاء الختامية : يقرأ نصوصاً بسيطة، يغلب عليها النمط الحوارى تتكوّن من عشر إلى عشرين كلمة قراءة سليمة ويفهمها														
الموارد المستهدفة		3مركبات الكفاءة		12 لكفاءات العرضية		1 القيم والمواقف										
تثبيت الحرف الأول تثبيت الحرف في كلمات - تكلمة كلمة "كتابة" بالصوت الناقص - كتابة الحرف (مع بقية الأصوات)		يفهم ما يقرأ يعيد بناء المعلومات الواردة في النص يستعمل المعلومات الواردة في النص يقيم مضمون النص		ينمي قدراته التواصلية مشافهة يعبّر مشافهة بلغة سليمة يحترم آداب تناول الكلمة		يعتزّ بلغته حب الوطن نظافة واداب التحية الاحترام والطاعة										
6	المقطع	مؤشر الكفاءة : يثبت حرف الياء ويقراه في كلمات														
تقويم		الوضعية التعليمية التعلمية														
المراحل		يقرا المتعلم من سبورة الحروف المدروسة يملي المعلم بعض الحروف وكلمات تتضمن الحروف المدروسة يرسم سيارة														
تشخيصي		يكتب المعلم الكلمات التالية يمامة غيام شاي يقرا المتعلم الكلمات عدة مرات يمحي المعلم الكلمات يكتب مامة غ.ام شا.														
تكويني		يطلب المعلم في كل مرة كتابة في مكان النقاط يتوصل المعلم الى قراءة وكتابة حرف الياء مع جميع الاصوات <table border="1" style="width: 100%; text-align: center;"> <tr> <td>يَ</td><td>يِ</td><td>يُ</td><td>يَا</td><td>يِي</td><td>يُو</td><td>يَا</td><td>يِ</td><td>يُ</td> </tr> </table> يقرا المتعلم الياء مع جميع الحركات كتابة الحرف على الالواح الذي ينطقه المعلم كتابة حرف الياء مع الحركات على كراس القسم						يَ	يِ	يُ	يَا	يِي	يُو	يَا	يِ	يُ
يَ	يِ	يُ	يَا	يِي	يُو	يَا	يِ	يُ								
تصفيي		على دفتر الانشطة يقرأ المعلم السؤال. يشرح المعلم أثبت (2) - أذكر الحرف الناقص، وأكتبه.  خ.....ر  ل.....مُون  نا.....														
استثمار المكتسبات		ينجز فرديا ثم التصحيح الجماعي على السبورة														

السنة : الاولى		المحور: التغذية والصحة		الاستاذ : بن عبد القادر عبد الصمد		مدرسة : شيخي عبد القادر درمام سبدو	
الحصة 12		ادماج + العاب قرآنية		الموضوع : حرف الواو و حرف الياء		الميدان : فهم المكتوب	
اسبوع 24		الكفاء الختامية : يقرأ نصوصا بسيطة، يغلب عليها النمط الحوارى تتكوّن من عشر إلى عشرين كلمة قراءة سليمة ويفهمها					
الموارد المستهدفة		3مركبات الكفاءة		12 لكفاءات العرضية		1 القيم والمواقف	
قراءة حرف الواو و حرف الياء مع الصوائت القصيرة والصوائت الطويلة. كتابة وتثبيت حرف حرف الواو و حرف الياء في مختلف المواضيع		<ul style="list-style-type: none"> يفهم ما يقرأ يعيد بناء المعلومات الواردة في النص يستعمل المعلومات الواردة في النص يقيم مضمون النص 		<ul style="list-style-type: none"> ينمي قدراته التواصلية مشافهة يعبّر مشافهة بلغة سليمة يحترم آداب تناول الكلمة 		<ul style="list-style-type: none"> يعتزّ بلغته حب الوطن نظافة واداب التحية الاحترام والطاعة 	
المقطع 6		مؤشر الكفاءة : يقرأ الحروف مع جميع الحركات يدمج الحرفين - يرتب ويكمل الحرف الناقص					
تقويم		الوضعية التعليمية التعليمية					
تشخيصي		يقرا المتعلم من سبورة الحروف المدروسة يملي المعلم بعض الحروف وكلمات تتضمن الحروف المدروسة وردة رياح شجيرة وزه					
يشكل افواج يلاحظ		النشاط 1 يعلق المعلم على السبورة البطاقات كل بطاقة في ورقة كالاتي او على الالواح					
ينجز ويضع الكلمة المناسبة		<div style="display: flex; justify-content: space-around; text-align: center;"> <div style="border: 1px solid black; padding: 5px;">وسادة</div> <div style="border: 1px solid black; padding: 5px;">يمامة</div> <div style="border: 1px solid black; padding: 5px;">موز</div> <div style="border: 1px solid black; padding: 5px;">شجيرة</div> <div style="border: 1px solid black; padding: 5px;">زه</div> </div> <div style="display: flex; justify-content: space-around; text-align: center; margin-top: 10px;"> <div style="border: 1px solid black; padding: 5px;">يد</div> <div style="border: 1px solid black; padding: 5px;">طاووس</div> <div style="border: 1px solid black; padding: 5px;">واحة</div> <div style="border: 1px solid black; padding: 5px;">ثلاثة</div> <div style="border: 1px solid black; padding: 5px;">خيار</div> </div> <div style="display: flex; justify-content: space-around; text-align: center; margin-top: 10px;"> <div style="text-align: center;">  <div style="border: 1px solid black; padding: 2px; color: red; font-weight: bold;">ف</div> </div> <div style="text-align: center;">  <div style="border: 1px solid black; padding: 2px; color: red; font-weight: bold;">ث</div> </div> </div>					
يقرا الكلمات يسمع ويرفع		<p>يطلب المعلم وضع تحت كل قطار عربية الكلمة المناسبة التلاميذ في مجموعات كل مجموعة 4 تلاميذ يطلب المعلم من كل مجموعة قائد وهو الذي يسوق القطار الذي يجمع اربع كلمات يقلع مع صوت القطار من طرف زملائه ويكون الفائز وهكذا</p> <p>النشاط 2</p> <p>في كل مجموعة لديها لوحتين لوحة حرف و ولوحة لها حرف ي يقرأ المعلم في كل مرة كلمة ويطلب من كل مجموعة اذا سمعو حرف و يرفعون الحرف المكتوب باللوحه واذا سمعو كلمة بها حرف و يرفعون اللوحه الخاسر يقصى من المسابقة الى ان يبقى مجموعة واحدة الفائزة تكرم</p>					
يكون كلمات تتضمن الحرف		<p>يشكل المعلم التلاميذ الى افواج على حسب عدد الصفوف على السبورة يكتب الفوج 1 2 3 4 يجري مسابقة بين الصفوف اكبر صف يعطي كلمات تتضمن حرف ف الثاء يكتب المعلم عدد الكلمات تحت كل فوج اكبر صف يعطي كلمات تتضمن حرف ف الذال يكتب المعلم عدد الكلمات تحت كل فوج الفائز يصفق له من طرف التلاميذ او هدية رمزية من عند المعلم : حلوى</p>					

السنة : الأولى		المحور: التغذية والصحة		الاستاذ : بن عبد القادر عبد الصمد		مدرسة : شيخي عبد القادر درمام سبدو	
13	الحصة	انتاج كتابي		الموضوع : حرف الواو و حرف الياء		الميدان : التعبير الكتابي	
24	اسبوع	الكفاء الختامية : ينتج كتابة من اربع الى ست جمل يغلب عليه النمط الحوارى انطلاقا من سندات مكتوبة او مصورة					
الموارد المستهدفة		3مركبات الكفاءة		12 لكفاءات العرضية		1 القيم والمواقف	
تنهيت الحرف الأول تنهيت الحرف في كلمات - تكلمة كلمة "كتابة" بالصوت الناقص - كتابة الحرف (مع بقية الأصوات)		<ul style="list-style-type: none"> يفهم ما يقرأ يعيد بناء المعلومات الواردة في النص يستعمل المعلومات الواردة في النص يقيم مضمون النص 		<ul style="list-style-type: none"> ينمي قدراته التواصلية مشافهة يعتبر مشافهة بلغة سليمة يحترم آداب تناول الكلمة 		<ul style="list-style-type: none"> يعتبر بلغته حب الوطن نظافة واداب التحية الاحترام والطاعة 	
6	المقطع	مؤشر الكفاءة : يلاحظ الصورة ويرتب الكلمات في جملة يلون الكلمات التي تتضمن حرف الواو و حرف الياء					
تقويم		الوضعية التعليمية التعلمية					
المراحل		الوضعية الانطلاق					
تشخيصي		قراءة الحروف المدروسة على السبورة يملي حرف الواو و حرف الياء مع التنوين يطلب المعلم كلمة تتضمن حرف الفاء					
تكويني		<p>النشاط 1</p> <p>يطلب المعلم فتح دفتر الأنشطة وانجاز التمرين</p> <p>■ أَرِطْ بَيْنَ طَرَفِي الْكَلِمَةِ ، وَأَقْرَأ .</p> <p>صَنَوٌ - رٌ بُرْتُقَا - نَةٌ قَمَرٌ - بَرٌ</p> <p>النشاط 2</p> <p>■ أَكْتُبِ الْكَلِمَةَ فِي الْخَانَةِ الْمُنَاسِبَةِ .</p> <p>عَيْنٌ ، يَدٌ ، وَرْدَةٌ ، لَيْثٌ ، صَنْوِيرٌ ، وَرْزَةٌ ، ظَلْبِي ، مَوْدَةٌ</p> <p>و ي ي</p> <p>النشاط 3</p> <p>■ أَرْتَبِ الْكَلِمَاتِ لِأَكُونَ جَمَلًا ، وَأَكْتُبْهَا .</p> <p>الأم - أطافا - حضرت - من - المأكولات والفواكه - مفيدة - الحضر - للجسم</p>					
تقييمي		بناء التعلمات					
تحصيلي		على كراس القسم يقوم التلاميذ يكمل الحرف الناقص . رسم - ما . ع.ن - ردة م زة					
المكتسبات		استثمار					

السنة : الاولى	المحور: التغذية والصحة	الاستاذ : بن عبد القادر عبد الصمد	مدرسة : شيخي عبد القادر درمام سيدو
1	الحصّة	الموضوع: نظافة الابدان	الميدان : فهم المكتوب
24	اسبوع	الكفاء الختامية : يقرأ نصوصا بسيطة، يغلب عليها النمط الحوارى تتكوّن من عشر إلى عشرين كلمة قراءة سليمة ويفهمها	الكفاء الختامية : يقرأ نصوصا بسيطة، يغلب عليها النمط الحوارى تتكوّن من عشر إلى عشرين كلمة قراءة سليمة ويفهمها
		مركبات الكفاءة	
6	المقطع	مؤشر الكفاءة : يستظهر المتعلم المقاطع السابقة ويحفظ مقطعا جديدا	
تقويم		الوضعية التعليمية التعلمية	
تشخيصي	يتذكر ويجيب	المراحل	
		هل غضب الطبيب من احمد لانه متسخ الثياب والبدن ماذا قال له الطبيب هل تذهبون الى الفراش دون ان تغسلوا اطرافكم اذا لم تنظف اجسامنا ماذا سيحدث لنا	
		يسال المعلم ماذا تفعل البننت والولد ؟ لماذا تغسل اسنانها ؟ هلو لم تغسلهم ماذا يحدث لها الولد يستحم هل يحب النظافة وانتم ؟	
		<h2 style="text-align: center;">نَظَافَةُ الْأَبْدَانِ</h2> <p style="text-align: center;">نَظَافَةُ الْأَبْدَانِ فَرَضَ عَلَى الْإِنْسَانِ لَأَنَّهَا تَقِيهِ مِنْ كُلِّ مَا يُؤْذِيهِ فَالْوَجْهَ وَالْيَدَانِ وَالرَّأْسَ وَالرِّجْلَانِ تُغَسَّلُ كُلَّ يَوْمٍ قَبْلَ وَبَعْدَ النَّوْمِ وَالْوَلَدُ اللَّطِيفُ عَلَى الْمَدَى نَظِيفٌ</p> <p style="text-align: center;">(محمد الأخضر السائحي)</p>	
			
		يردد التلاميذ مع المعلم الانشودة قراءة دون اللحن وبالمحو التدريجي يحفظ المقطع الاول	
تحصيلي	يسمع يقرأ	المكتسبات	
		يقرأ المعلم قراءة اخيرة للانشودة مع اللحن يسمع المعلم الانشودة كاملة عبر مسجل يقرأ و يلحن فقط المتعلم المقطع الاول	

السنة : الاولى	المحور: التغذية والصحة	الاستاذ : بن عبد القادر عبد الصمد	مدرسة : شيخي عبد القادر درمام سبدو
1	الحصة	الموضوع : احافظ على اسناني	الميدان : فهم المنطوق
25	اسبوع	الكفاء الختامية : يفهم خطابات منطوقة يغلب عليها النمط الحوارية، ويتجاوب معها.	
3مركبات الكفاءة		12 لكفاءات العرضية	1 القيم والمواقف
يرد استجابة لما يسمع يتفاعل مع النص المنطوق يقيم مضموف النص المنطوق.		ينمي قدراته التواصلية استماعا يعبر مشافهة بلغة سليمة يحترم آداب تناول الكمة	يعتز بلغته حب الوطن النظافة : طاعة الوالدين ، اداب التحية
6	المقطع	مؤشر الكفاءة : فهم النص المنطوق واعادة سرده	
تقويم		الوضعية التعليمية التعلمية	المراحل
تشخيصي	يسمع ويجيب بحرية	يسال المعلم عندما تنتهون من الاكل ماذا تفعلون لماذا نغسل اسنانا ماذا يحدث لو انكم اكثرتم من الحلوى	
تشخيصي	يسرد النص المنطوق يسمع وجيب عن الاسئلة من النص ام من نسخ خياله	<p>المهمة يدرك أهمية التغذية الصحية والمراقبة الطبية والنظافة في الحفاظ على الصحة.</p> <p>سرد النص المنطوق :</p> <p>دَعَانِي صَدِيقِي بِلَالٌ إِلَى مَنْزِلِهِ، وَأَخْرَجَ لَوْحَتَهُ الرَّقْمِيَّةَ الْجَدِيدَةَ، وَأَخَذْنَا نَلْعَبُ مَعًا. لَمْ يَمْضِ وَقْتُ طَوِيلٍ حَتَّى دَخَلَتِ الْأُمُّ وَهِيَ تَحْمِلُ حَلْوِيَّاتٍ وَكُوبَيْنِ مِنَ الْحَلِيبِ، وَضَعَتِ الصِّينِيَّةَ فَوْقَ الطَّائِلَةِ، وَقَالَتْ: تَفَضَّلْ، الْحَلِيبُ مُفِيدٌ لِلصِّحَّةِ، وَلَكِنْ تَكْثُرًا مِنَ الْحَلْوِيَّاتِ وَالشُّكُولَاطَةِ ، فَإِنَّهَا تَسَبِّبُ تَسْوُسَ الْإِنْسَانِ</p> <p>أَحْمَدُ: شُكْرًا يَا خَالَتِي، لَنْ نُكْثِرَ مِنْهَا، وَبِسْتَنْغِيسِ أَيْدِينَا وَأَسْنَانِنَا بَعْدَ الْإِكْلِ</p> <p>بِلَالٌ: لَقَدْ تَعَلَّمْنَا فِي الْمَدْرَسَةِ : "الْوَقَايَةُ خَيْرٌ مِنَ الْعِلَاجِ" ..</p> <p>اختبار مدى فهم المتعلمين للنص المنطوق</p> <ol style="list-style-type: none"> 1. عندهم ذهب احمد ؟ 2. بما كان يلعب احمد وبلال ؟ 3. ماذا كانت تحمل الام حين ما دخلت عليهما؟ 4. ماذا قالت الام عن الحليب والشكولاتة ؟ 5. ماذا تسبب الاكثار من الحلويات ؟ 6. ماذا قال بلال واحمد للام ؟ 7. ماذا تعلمنا من المدرسة ؟ <p>اجراء احداث النص:</p> <p>المكان: اين كان احمد وبلال: في المنزل</p> <p>الزمان: عطلة الاسبوع</p> <p>الشخصيات: من هم شخصيات النص: احمد، الام، بلال</p> <p>الاحداث: زيارة احمد الى بيت بلال وتناول الحلوى</p> <p>النهاية: نصيحة الام للولدين بعدم الاكثار من الحلوى</p> <p>القيم: التعاون النظافة : طاعة الوالدين ، اداب التحية</p>	
تكويني	اجراء احداث النص	بناء التعلّمات	
توصيلي	اعادة سرد النص المنطوق	يسال المعلم ماهي الاغذية التي تحضرها امكم عند زيارة الضيوف كل واحد منكم يذكر الغذاء الذي يحبه ؟ هل تكثر من الحلوى لماذا يعيد المتعلم سرد النص المنطوق بمساعدة المعلم استنادا الى النص المنطوق	



السنة : الاولى	المحور: التغذية والصحة	الاستاذ: بن عبد القادر عبد الصمد	مدرسة: شيخي عبد القادر درمام سبدو
2	الحصة	الموضوع: احافظ على اسناني	الميدان: تعبير الشفوي
25	اسبوع	الكفاء الختامية: يحاور ويناقش انطلاقا من سندات مكتوبة أو مصورة في وضعيات تواصلية دالة	
3 مركبات الكفاءة		12 لكفاءات العرضية	1 القيم والمواقف
<ul style="list-style-type: none"> يعبر عن مشهد معروض أمامه يجري حوارا بين شخصيات يعبر عن رأيه ومشاعره. 		<ul style="list-style-type: none"> ينمي قدراته التواصلية استماعا يعبر مشافهة بلغة سليمة يحترم آداب تناول الكمة 	<ul style="list-style-type: none"> يعتز بلغته حب الوطن النظافة: طاعة الوالدين ، اداب التحية
6	المقطع	مؤشر الكفاءة: يسرد قصة انطلاقا من مشهد أو مجموعة صور - يعبر عن مشهد معروض أمامه	
تقويم		الوضعية التعليمية التعلمية	
تثبيتي	يتذكر ويجيب	<p>ماذا قدمت الام للاطفال لماذا الاكثر من الحلوى يسبب تسوس الاسنان</p>	
تكويني	يجيب انطلاق من المشهد والنص المنطوق	<p>يعبر انطلاق من مشهد</p> <p>انطلاق وصف المشهد تلقائيا من المتعلمين تجاوبا مع الأسئلة التوجيهية الآتية مراعاة للمستوى:</p> <p>اين يتواجد احمد ؟</p> <p>لماذا زار احمد صديقة بلال للعب ام لدراسة ؟</p> <p>ماذا تحمل الام ؟ ترى بما تنصح الام الاطفال</p> <p>مسرحة الاحداث</p> <p>احمد: يديق الباب السلام عليكم يا بلال.</p> <p>بلال: وعليكم السلام ورحمة الله وبركاته يا احمد.</p> <p>احمد: احضرت لوحتي الالكترونية هيا نلعب بها.</p> <p>الام: مرحبا يا اطفال .</p> <p>أحمد: مساء الخير يامي</p> <p>الام: تَفَضَّلْ ، الْحَلِيبُ مُفِيدٌ لِلصِّحَّةِ، وَلَكِنْ لَا تُكْثِرْ مِنَ الْحَلَوِيَّاتِ وَالشُّكُولَاطَةِ ، فَإِنَّهَا تُسَبِّبُ تَسْوُسَ الْاسْنَانِ</p> <p>أحمد: شُكْرًا يَا خَالَتِي، لَنْ نُكْثِرَ مِنْهَا، وَبَسْتَعْسِلُ أَيْدِينَا وَأَسْنَانَنَا بَعْدَ الْأَكْلِ</p> <p>بلال: لَقَدْ تَعَلَّمْنَا فِي الْمَدْرَسَةِ : " الْوَقَائِيَّةُ خَيْرٌ مِنَ الْعِلَاجِ</p>	
تثبيتي	مسرحة احداث النص	<p>يوزع المعلم الادوار على التلاميذ</p> <p>يقوم التلاميذ باعادة مسرحة النص المنطوق او اضافة من نسج خيالهم</p>	

السنة : الاولى	المحور: التغذية والصحة	الاستاذ : بن عبد القادر عبد الصمد	مدرسة : شيخي عبد القادر درمام سبدو
2	الحصة	الموضوع : احافظ على اسناني تحت ، فوق	الميدان : تعبير الشفوي
25	اسبوع	الكفاء الختامية : يحاور ويناقش انطلاقا من سندات مكتوبة أو مصوّرة في وضعيات تواصلية دالة	
3مركبات الكفاءة		12 لكفاءات العرضية	1 القيم والمواقف
<ul style="list-style-type: none"> يكتشف اسلوب الاستفهام تحت ، فوق يوظف الصيغ في وضعيات دالة يعبّر عن رأيه ومشاعره 		<ul style="list-style-type: none"> ينمي قدراته التواصلية مشافهة يعبّر مشافهة بلغة سليمة يحترم آداب تناول الكمة 	<ul style="list-style-type: none"> يعتز بلغته حب الوطن النظافة : طاعة الوالدين ، اداب التحية
6	المقطع	مؤشر الكفاءة : يوظف تحت ، فوق في جمل دالة	
تقويم	الوضعية التعليمية التعلمية		المراحل
تشخيصي	يتذكر ويجيب	يسال المعلم اين وضعت الام الصينية حينما ينزل المطر اين تختبؤون	
تكويني	يجيب يعبر يقرأ الجملة يقرا يكون جملا	<p>يضع المعلم الممسحة ويريد ان يمسح السبورة ويبدأ البحث عنها ، يسال اين هي الممسحة</p> <p>يكتب المعلم الجملة الاولى</p> <p>الممسحة فوق الطاولة</p> <p>يقراها المتعلم عدة مرات</p> <p>يطلب المعلم من المتعلمين كتابة فوق</p> <p>يطلب المعلم من المتعلمين جملا تتضمن فوق</p> <p>يكتب المعلم احسن الجملة على السبورة ثم يقرأها المتعلم</p> <p>الجملة الثانية</p> <p>يطلب المعلم من تلميذ ان يختبأ تحت المنضدة</p> <p>يسال المعلم اين محمد</p> <p>يكتب المعلم محمد تحت المنضدة</p> <p>يقراها المتعلم عدة مرات</p> <p>يطلب المعلم من المتعلمين كتابة فوق</p> <p>يطلب المعلم من المتعلمين جملا تتضمن فوق</p> <p>يكتب المعلم احسن الجملة على السبورة ثم يقرأها المتعلم</p> <p>يملي المعلم ويكتب المتعلم على الالواح تحت ، فوق</p>	
تقييمي	ييسمع ويكتب الاعداد فوق او تحت السطر	يرسم المعلم خط على السبورة ويطلب من التلميذ رسم خط افقس فس وسط اللوحة في كل مرة يطلب المعلم من التلاميذ كتابة 10 فوق الخط 15 تحت الخط 20 فوق الخط 45 تحت الخط	
		استثمار المكتسبات	

السنة : الاولى		المحور: التغذية والصحة		الاستاذ : بن عبد القادر عبد الصمد		مدرسة : شيعي عبد القادر درمام سبدو	
الحصة		انتاج شفوي		الموضوع : احافظ على اسناني		الميدان : تعبير الشفوي	
اسبوع		الكفاء الختامية : يحاور ويناقش انطلاقا من سندات مكتوبة أو مصوّرة في وضعيات تواصلية دالة					
3مركبات الكفاءة		12 لكفاءات العرضية		1 القيم والمواقف			
يسرد أحداثا انطلاقا من مشاهد يلخص أحداثا يعبر عن رأيه ومشاعره		<ul style="list-style-type: none"> • ينمي قدراته التواصلية مشافهة • يعبر مشافهة بلغة سليمة • يحترم آداب تناول الكمة • يكتسب معطيات ووظفها في تعبيره 		<ul style="list-style-type: none"> • يعتز بلغته • حب الوطن • النظافة : طاعة الوالدين ، آداب التحية 			
المقطع		مؤشر الكفاءة : إنتاج نص شفوي مماثل انطلاقا من سندات					
تقويم		المرحلية التعليمية التعليمية				المراحل	
تشخيصي		<p>من هو الضيف الذي زار عائلة احمد من هو الخال اخ الاب او اخ الام هل اتى في النهار ام في الليل ماذا اعدت الام للعشاء</p>				وضعية الانطلاق	
يتذكر ويجيب عن الاسئلة		<p>الاحظ واعبر</p> <p>يعرض المعلم المشهد يعبر شفويا عما يشاهده في الصورة مستعينا بما ورد في النص المسموع</p> <p>❖ من يجلس في غرفة الجلوس ؟ ❖ هل بلال زار احمد ام احمد زار بلال ؟ ❖ ماذا يحمل احمد في يده ؟ ❖ ماذا احضرت الام لهما ؟ ❖ بما نصحت الام احمد وبلال ؟ ❖ هل يعرف الولدان مخاطر الاكثار من الحلوى وعدم غسل الاسنان بالفرشاة ؟ ❖ ماذا قال للام ؟</p> <p>يكتب المعلم بعض اجابات الجيدة على السبورة زار احمد صديقه بلال واحضرت لهما الام الخلوى والحليب وطلبت منهم عدم الاكثار من الحلويات وتناول الحليب لانه مفيد للجسم</p>				بناء التعلّقات	
يعبر عن المشاهد يصف ويسرد نصا انطلاقا من المشاهد الثلاث		<p>انطلاقا من الاسئلة يقوم التلميذ بالتعبير عن الصورة مع ذكر كل الاجوبة ليكون نصا قصيرا يكتب احسن انتاج شفوي على سبورة ويقرأ</p> <p>زار احمد صديقه بلال واحضرت لهما الام الخلوى والحليب وطلبت منهم عدم الاكثار من الحلويات وتناول الحليب لانه مفيد للجسم</p>				استثمار المكتسبات	
تكويني							
تحصيلي							

السنة : الاولى	المحور: التغذية والصحة	الاستاذ : بن عبد القادر عبد الصمد	مدرسة : شيخي عبد القادر درمام سبدو
5	الحصّة	الموضوع : احافظ على اسناني	الميدان : فهم المكتوب
25	اسبوع	الكفاءة الختامية : يقرأ نصوصا بسيطة، يغلب عليها النمط الحوارى تتكوّن من عشر إلى عشرين كلمة قراءة سليمة ويفهمها	
3مركبات الكفاءة		12 لكفاءات العرّضية	1 القيم والمواقف
<ul style="list-style-type: none"> يفهم ما يقرأ يعيد بناء المعلومات الواردة في النص يستعمل المعلومات الواردة في النص يقيم مضمون النص 		<ul style="list-style-type: none"> ينمي قدراته التواصلية مشافهة يعبر مشافهة بلغة سليمة يحترم آداب تناول الكلمة 	<ul style="list-style-type: none"> يعتز بلغته حب الوطن النظافة : طاعة الوالدين ، اداب التحية
6	المقطع	مؤشر الكفاءة : القراءة الجيدة، ويستخرج المعلومات من السندات البصرية المرافقة للنص	
تقويم	الوضعية التعليمية التعلمية		المراحل
تشخيصي	يتذكر ويجيب	من الذي دعى ا حمد ماذا اخرج احمد من الذي دخلت عليهما ماذا قالت لهما عن تناول الحليب والجلويات	
تشخيصي	يلاحظ يعبر يقاء	<p>من خلال اجابات التلاميذ يكتب المعلم: النص مع تلوين الحرف دون الاشارة اليه وتمهيدا له يضع المعلم كل جملة بين قوسين:</p> <p>أخرج بلال لوحته الرقمية الجديدة)، (دخلت أمّ اجمد وهي تحمل كوبين من الحليب)، (قالت تفضّلا ، الحليب مفيد للصّحة)</p> <p>يقرأ المعلم النص بالمسطرة كلمة كلمة يقرأ المعلم في كل مرة الجملة التي بين قوسين ويطلب من المتعلمين قراءتها بالمسطرة ثم محياها ثم مع الجمل الثانية وهكذا يكتب المعلم على الالواح او على الاوراق الجمل التي هي بين قوسين ويشوشها</p> <p>دخلت أمّ اجمد وهي تحمل كوبين من الحليب</p> <p>قالت تفضّلا ، الحليب مفيد</p> <p>أخرج بلال لوحته الرقمية الجديدة</p> <p>يطلب المعلم من التلاميذ ترتيب الجمل حتى يتحصلوا على النص الاول</p>	
تشخيصي	يرتب	يقرأ النص كاملا على السبورة:	
تشخيصي	يقرأ النص	<p>(أخرج بلال لوحته الرقمية الجديدة)، (دخلت أمّ اجمد وهي تحمل كوبين من الحليب)، (قالت تفضّلا ، الحليب مفيد للصّحة)</p>	

السنة : الأولى		المحور: التغذية والصحة		الاستاذ : بن عبد القادر عبد الصمد		مدرسة : شيخي عبد القادر درمام سبدو	
6	الحصة	قراءة		الموضوع : الهمزة		الميدان : فهم المكتوب	
25	اسبوع	الكفاء الختامية : يقرأ نصوصا بسيطة، يغلب عليها النمط الحواري تتكوّن من عشر إلى عشرين كلمة قراءة سليمة ويفهمها					
1 القيم والمواقف		12 لكفاءات العُرضية		3 مركبات الكفاءة		4الموارد المستهدفة	
<ul style="list-style-type: none"> يعتزّ بلغته حب الوطن النظافة : طاعة الوالدين ، اداب التحية 		<ul style="list-style-type: none"> ينمي قدراته التواصلية مشافهة يعبّر مشافهة بلغة سليمة يحترم آداب تناول الكلمة 		<ul style="list-style-type: none"> يفهم ما يقرأ يعيد بناء المعلومات الواردة في النص يستعمل المعلومات الواردة في النص يقيم مضمون النص 		<ul style="list-style-type: none"> تجريد الحرف الأول استخراج الجملة وتقطيعها واكتشاف الحرف وقراءته قراءة الهمزة مع الصوائت القصيرة والصوائت الطويلة. 	
6	المقطع	مؤشر الكفاءة : يكتشف الهمزة ويقرأه مع باقي الاصوات					
المراحل		الوضعية التعليمية التعلمية					
الانطلاق ووضعية		يراجع المتعلم على سبورة الحروف : الحروف المدروسة يملي المعلم الكلمات التالية : وردة / يد / العودة الى النص المنطوق ماذا اخرج بلال في بيته مع احمد ؟ هل كانت جديدة وقديمة					
التقييم		من خلال اجابات التلاميذ يكتب المعلم الجملة مع تلوين الهمزة دون الاشارة اليه وتمهيدا له أخرج بلال لوحته الرقمية الجديدة يقرأ المعلم الجملة عدة مرات يركز المعلم على الهمزة قراءة جماعية ثم قراءة فردية على السبورة يسأل المعلم كم كلمة في هذه الجملة يتوصل الى 4 كلمات يقوم المعلم بكتابة الجملة على الالواح بلال لوحته الرقمية أخرج الجديدة يحذف المعلم كلمة ويقرأها التلاميذ الى ان يصل يسأل المعلم ماذا بقي : أخرج يقرأها المتعلم قراءات جماعية ثم قراءات فردية مطالبة المتعلم بكتابتها على الالواح بشكل كبير يقوم المعلم بتجزئة الكلمة أ خ ر ج يقرأها المتعلم حرف حرف يطلب المعلم محو حرف ج يقرأ المتعلم : أ خر قراءة متكررة من طرف التلاميذ ثم يطلب منهم حذف حرف الراء يقرأ المتعلم : أ خ قراءة متكررة من طرف التلاميذ يطلب المعلم محو حرف الخاء اذن ماهو الحرف الذي بقي يقول المعلم جميع الهمزة ضيقنا وهو الهمزة نرسم الحرف على الالواح كما تعرفون ان لكل حرف لديه اخوة سنتعرف على اخوة الهمزة أ ، ء ، ن : يقرأ المتعلم الهمزة بالحركات القصيرة يقرأ المعلم الكلمات على الكتاب ومطالبة المتعلم بقراءتها والتلاميذ يتابعون بالمسطرة					
التشخيصي		يتذكر ويجب					
بناء التعلم		يقرا يكتب يقرأ يكتشف الحرف يقراه يكتب الحرف يتعرف على مواضع الحرف يقرا كلمات يرتب يقرا					
التحصيلي		يكون كلمات					
المكتسب		يطلب المعلم من المتعلمين كلمات تتضمن الهمزة في مواضع عدة ويدون الكلمات على السبورة يقرأها المتعلم					

السنة : الاولى		المحور: التغذية والصحة		الاستاذ : بن عبد القادر عبد الصمد		مدرسة : شيخي عبد القادر درمام سبدو	
7	الحصّة	كتابة		الموضوع : الهمزة		الميدان : فهم المكتوب	
25	اسبوع	الكفاء الختامية : يقرأ نصوصا بسيطة، يغلب عليها النمط الحواري تتكوّن من عشر إلى عشرين كلمة قراءة سليمة ويفهمها					
الموارد المستهدفة		3مركبات الكفاءة		12 لكفاءات العرضية		1 القيم والمواقف	
التدريب على كتابة الحرف *كتابة الحرف على كراس القسم . القراءة في الكتاب		<ul style="list-style-type: none"> يفهم ما يقرأ يعيد بناء المعلومات الواردة في النص يستعمل المعلومات الواردة في النص يقيم مضمون النص 		<ul style="list-style-type: none"> ينمي قدراته التواصلية مشافهة يعبر مشافهة بلغة سليمة يحترم آداب تناول الكلمة 		<ul style="list-style-type: none"> يعتز بلغته حب الوطن النظافة : طاعة الوالدين ، اداب التحية 	
6	المقطع	مؤشر الكفاءة : يكتب الهمزة متبعا مقاييس الحروف					
تقويم		الوضعية التعليمية التعليمية					المراحل
تشخيصي	مراجعة الحروف المدروسة	يسال ماهو الحرف الذي تعلمناه اليوم اين نضعه : مع جدول الحروف سنعرف اليوم الهمزة باصدقائه الجدد من يعرفهم به يقرأ المتعلم من سبورة الحروف المدروسة					الانطلاق وضعية
تكويني	يلاحظ يقرا يميز يكتب يقرا يشكل يسمع	<p>يلق المعلم الصور التالية ويضع تحت كل صورة اسمها</p>  <p>يكتب المعلم الكلمات التالية اسنان ابهام ماء بئر</p> <p>يقرأ المتعلم الكلمات قراءة جماعية ثم فردية</p> <p>يقرأ المعلم الكلمة الاولى أسنان</p> <p>يسال المعلم اين يقع الهمزة يتوصل التلميذ في اول الكلمة</p> <p>بقرا المعلم الكلمة الثانية بئر</p> <p>يسال المعلم اين يقع الهمزة يتوصل التلميذ في وسط الكلمة</p> <p>بقرا المعلم الكلمة الثانية ماء</p> <p>يسال المعلم اين يقع الهمزة يتوصل التلميذ في اخر الكلمة الكلمة</p> <p>يكتب المعلم الهمزة مع الحركات القصيرة يقرأ المتعلم الهمزة مع الحركات</p> <p>على اللوحة يكتب المتعلم الهمزة في مواضعه الثلاث بالعجين يشكل الهمزة</p> <p>يشرح المعلم على النموذج مقاييس كتابة الحرف على الكراس</p>					بناء التعلّمات
تحصيلي	يكتب وفق النموذج	<p>على كراس القسم يرسم المعلم النموذج على السبورة</p>  <p>ويساعد المتعلم في التعرف على نقطة البداية وينجز النموذج الأول إعطاء التوجيهات الخاصة بأبعاد الحرف. كتابو في كل سطر حرف -مرقبة المعلم الإنجاز ويوجه.</p> <p>-يواصل المتعلم مع بقية النماذج.</p>					استثمار المكتسبات

السنة : الاولى		المحور: البيئة والطبيعة		الاستاذ : بن عبد القادر عبد الصمد		مدرسة : شيخي عبد القادر درمام سبدو												
الحصة		تطبيقات		الموضوع : الهمزة		الميدان : فهم المكتوب												
اسبوع		الكفاء الختامية : يقرأ نصوصا بسيطة، يغلب عليها النمط الحوارى تتكوّن من عشر إلى عشرين كلمة قراءة سليمة ويفهمها																
الموارد المستهدفة		3مركبات الكفاءة		12 لكفاءات العرضية		1 القيم والمواقف												
تثبيت الحرف الأول تثبيت الحرف في كلمات - تكملة كلمة "كتابة" بالصوت الناقص - كتابة الحرف (مع بقية الأصوات)		<ul style="list-style-type: none"> يفهم ما يقرأ يعيد بناء المعلومات الواردة في النص يستعمل المعلومات الواردة في النص يقيم مضمون النص 		<ul style="list-style-type: none"> ينمي قدراته التواصلية مشافهة يعبر مشافهة بلغة سليمة يحترم آداب تناول الكلمة 		<ul style="list-style-type: none"> يعتز بلغته حب الوطن النظافة : طاعة الوالدين ، اداب التحية 												
المقطع		مؤشر الكفاءة : يثبت الهمزة ويقراه في كلمات																
تقويم		الوضعية التعليمية التعلمية																
تشخيصي		<p>يقرأ المتعلم من سبورة الحروف المدروسة</p> <p>يملي المعلم بعض الحروف وكلمات تتضمن الحروف المدروسة</p> <p>ارنب بنر</p>																
تكويني		<p>يكتب المعلم الكلمات التالية</p> <p>اقلام منزر بيضاء</p> <p>يقرأ المتعلم الكلمات عدة مرات</p> <p>يمحي المعلم الكلمات يكتب قلام م. زر بيضا.</p> <p>يطلب المعلم في كل مرة كتابة الهمزة مكان النقاط</p> <p>يتوصل المعلم الى قراءة وكتابة الهمزة مع جميع الاصوات</p> <table border="1" style="width:100%; text-align:center;"> <tr> <td>أ</td><td>أ</td><td>إ</td><td>آ</td><td>أو</td><td>ئي</td><td>إي</td><td>ءا</td><td>ء</td><td>ء</td><td>أ</td> </tr> </table> <p>يقرأ المتعلم الهمزة مع جميع الحركات</p> <p>كتابة الحرف على الالواح الذي ينطقه المعلم</p> <p>كتابة حرف الهمزة مع الحركات على كراس القسم</p>						أ	أ	إ	آ	أو	ئي	إي	ءا	ء	ء	أ
أ	أ	إ	آ	أو	ئي	إي	ءا	ء	ء	أ								
تصليبي		<p>على دفتر الانشطة يقرأ المعلم السؤال. يشرح المعلم</p> <p>أَسْتَأْذِنُ أَشْتَانُ شَقَاءٌ إِثْرَةٌ قُرْآنٌ رَوْوْفٌ</p> <p>أَسْتَأْذِنُ أَشْتَانُ شَقَاءٌ إِثْرَةٌ قُرْآنٌ رَوْوْفٌ</p> <p>يُنجز فرديا ثم التصحيح الجماعي على السبورة</p>																

السنة : الاولى		المحور: التغذية والصحة		الاستاذ : بن عبد القادر عبد الصمد		مدرسة : شيخي عبد القادر درمام سبدو	
الحصة : 6		قراءة		الموضوع : الشدة		الميدان : فهم المكتوب	
اسبوع : 25		الكفاء الختامية : يقرأ نصوصا بسيطة، يغلب عليها النمط الحوارى تتكوّن من عشر إلى عشرين كلمة قراءة سليمة ويفهمها					
المواقف		12 لكفاءات العرضية		3مركبات الكفاءة		4الموارد المستهدفة	
<ul style="list-style-type: none"> يعتزّ بلغته حب الوطن النظافة : طاعة الوالدين ، اداب التحية 		<ul style="list-style-type: none"> ينمي قدراته التواصلية مشافهة يعبر مشافهة بلغة سليمة يحترم آداب تناول الكمة 		<ul style="list-style-type: none"> يفهم ما يقرأ يعيد بناء المعلومات الواردة في النص يستعمل المعلومات الواردة في النص يقيم مضمون النص 		<ul style="list-style-type: none"> تجريد الحرف الأول استخراج الجملة وتقطيعها واكتشاف الحرف وقراءته في وضعياته المختلفة . قراءة حرف الياء مع الصوائت القصيرة والصوائت الطويلة. 	
المقطع : 6		مؤشر الكفاءة : يتعرف على الشدة ويقرأ الحروف مع الشدة					
المراحل		الوضعية التعليمية التعلمية					
الانطلاق		يراجع المتعلم على سبورة الحروف : الحروف المدروسة يملي المعلم الكلمات التالية : ارنب / دواء / العودة الى النص المنطوق من الذي دخل على احمد وبلال ماذا كانت تحمل الام ماذا قالت عن الحليب					
البناء		<p>من خلال اجابات التلاميذ يكتب المعلم الجملة مع تلوين الحرف الذي يتضمن الشدة دون الاشارة اليه وتمهيدا له</p> <p>(دخلت أمّ اجمد وهي تحمل كوبيين من الحليب) ، (قالت تفضّلا ، الحليب مفيد للصحة)</p> <p>يقرأ المعلم الجملة عدة مرات يركز المعلم على الشدة يكتب المعلم الكلمات التالية الأمّ الحلويات الصّحة قراءة جماعية ثم قراءة فردية على السبورة يطلب المعلم كتابة الصّحة على الالواح يحذف المعلم كلمة ويقرأها التلاميذ الى ان يصل قراءة المتعلم الكلمة يقرأها المتعلم قراءات جماعية ثم قراءات فردية يقوم المعلم بتجزئة الكلمة ال ص ح ة يقرأها المتعلم حرف حرف يطلب المعلم محو حرف ة يقرأ المتعلم : الصّح قراءة متكررة من طرف التلاميذ ثم يطلب منهم حذف حرف ح يقرأ المتعلم : الصّ قراءة متكررة من طرف التلاميذ ثم يطلب منهم حذف ال يقرأ المتعلم : صّ قراءة متكررة من طرف التلاميذ انن ماهو الحرف الذي بقي يقول المعلم جميع الحرف هو الصاد ماذا يوجد فوقه نسميها الشدة اي نشدد على الحرف صّ يطلب المعلم قراءة الحرف مع الشدة يكتب المعلم ش شّ قراءة الحرف بدون شدة ومع الشدة</p>					
التقييم		<p>يسمع يقرأ يرتب</p> <p>يقرأ يكتب يمحي ويقرأ يكتشف الحرف</p> <p>يقراه يكتب الحرف يتعرف على مواضع الحرف</p> <p>يقرا كلمات يرتب</p> <p>يقرا</p>					
المكتسبات		يقرا المعلم الكلمات على الكتاب ومطالبة المتعلم بقراءتها والتلاميذ يتابعون بالمسطرة يطلب المعلم من المتعلمين كلمات تتضمن حرف الياء في مواضع عدة ويدون الكلمات على السبورة يقرأها المتعلم					

السنة : الاولى		المحور: التغذية والصحة		الاستاذ : بن عبد القادر عبد الصمد		مدرسة : شيخي عبد القادر درمام سبدو	
7	الحصّة	كتابة		الموضوع : الشدة		الميدان : فهم المكتوب	
25	اسبوع	الكفاء الختامية : يقرأ نصوصا بسيطة، يغلب عليها النمط الحوارى تتكوّن من عشر إلى عشرين كلمة قراءة سليمة ويفهمها					
الموارد المستهدفة		3مركبات الكفاءة		12 لكفاءات العرضية		1 القيم والمواقف	
التدريب على كتابة الحرف *كتابة الحرف على كراس القسم . القراءة في الكتاب		يفهم ما يقرأ يعيد بناء المعلومات الواردة في النص يستعمل المعلومات الواردة في النص يقيم مضمون النص		<ul style="list-style-type: none"> ينمي قدراته التواصلية مشافهة يعبر مشافهة بلغة سليمة يحترم آداب تناول الكمة 		<ul style="list-style-type: none"> يعتز بلغته حب الوطن النظافة : طاعة الوالدين ، اداب التحية 	
6	المقطع	مؤشر الكفاءة : يكتب حرف مع الشدة متبعا مقاييس رسم الكلمات					
تقويم		الوضعية التعليمية التعليمية					المراحل
تشخيصي	مراجعة الحروف المدروسة	يطلب المعلم كتابة ب ثم ب ر ر يقرأ المتعلم الحروف المدروسة مع الشدة يقرأ المعلم الحرف والمتعلم يقرأه مع الشدة					الإنشائية
تكويني	يلاحظ يقرأ يميز يكتب يقرأ يشكل يسمع	<p>يلقى المعلم الصور التالية ويضع تحت كل صورة اسمها</p>  <p>يكتب المعلم الكلمات التالية حلويات ممرضة سماعة حنفية يقرأ المتعلم الكلمات قراءة جماعية ثم فردية يقرأ المعلم الكلمة الاولى حلويات يطلب المعلم كتابة الحرف على الالواح الذي به شدة : يا يقرأ المعلم الكلمة الثانية ممرضة يطلب المعلم كتابة الحرف على الالواح الذي به شدة : ر يقرأ المعلم الكلمة الثانية سماعة يطلب المعلم كتابة الحرف على الالواح الذي به شدة : ما على اللوحة يكتب المتعلم الشدة في مواضعه الثلاث بالعجين يشكل الشدة يشرح المعلم على النموذج مقاييس كتابة الحرف على الكراس</p>					بناء التعلمات
تحصيلي	يكتب وفق النموذج	<p>على كراس القسم يرسم المعلم النموذج على السبورة</p>  <p>ويساعد المتعلم في التعرف على نقطة البداية وينجز النموذج الأول إعطاء التوجيهات الخاصة بأبعاد الحرف. كتابة في كل سطر كلمة -مراقبة المعلم الإنجاز ويوجه. -يوصل المتعلم مع بقية النماذج.</p>					استثمار المكتسبات

السنة : الاولى		المحور: التغذية والصحة		الاستاذ: بن عبد القادر عبد الصمد		مدرسة: شيخي عبد القادر درمام سبدو	
الحصة 8		تطبيقات		الموضوع: الشدة		الميدان: فهم المكتوب	
اسبوع 25		الكفاء الختامية: يقرأ نصوصا بسيطة، يغلب عليها النمط الحوارى تتكوّن من عشر إلى عشرين كلمة قراءة سليمة ويفهمها					
الموارد المستهدفة 4		3مركبات الكفاءة		12 لكفاءات العرّضية		1 القيم والمواقف	
تثبيت الحرف الأول تثبيت الحرف في كلمات - تكلمة كلمة "كتابة" بالصوت الناقص - كتابة الحرف (مع بقية الأصوات)		<ul style="list-style-type: none"> يفهم ما يقرأ يعيد بناء المعلومات الواردة في النص يستعمل المعلومات الواردة في النص يقيم مضمون النص 		<ul style="list-style-type: none"> ينمي قدراته التواصلية مشافهة يعبّر مشافهة بلغة سليمة يحترم آداب تناول الكلمة 		<ul style="list-style-type: none"> يعتزّ بلغته حب الوطن النظافة: طاعة الوالدين ، آداب التحية 	
المقطع 6		مؤشر الكفاءة: يثبت الشدة ويقرأ الشدة في كلمات					
تقويم		الوضعية التعليمية التعليمية					
تشخيصي		<p>يقرا المتعلم من سبورة الحروف المدروسة</p> <p>يملي المعلم بعض الحروف وكلمات تتضمن الحروف المدروسة مع الشدة</p> <p>جزّار تفّاحة درّاجة</p>					
تكويني		<p>يكتب المعلم الكلمات التالية</p> <p>قطة سيارة جزّار</p> <p>يقرا المتعلم الكلمات عدة مرات</p> <p>يمحي المعلم الشدة الكلمات يكتب قطة سيارة جّار</p> <p>يطلب المعلم في كل مرة كتابة الشدة على الحرف المناسب النقاط</p> <p>يتوصل المعلم الى قراءة وكتابة الجمل التي تتضمن الشدة</p> <p></p> <p>يقرا المتعلم الجمل مركزا على الشدة مع جميع الحركات</p> <p>كتابة الكلمة التي تتضمن الشدة على الالواح</p> <p>كتابة الجمل على كراس القسم</p>					
تصيني		<p>على دفتر الانشطة يقرأ المعلم السؤال. يشرح المعلم</p> <p>أحيط الحزف المُشَدَّه (س) باللون الأحمر .</p> <p>- دَخَلَتِ الْأُمُّ وَهِيَ تَحْمِلُ كُوْبَيْتَيْنِ مِنَ الْحَلِيبِ، وَضَعَتِ الصَّبِيئَةَ فَوْقَ الطَّائِلَةِ، وَقَالَتْ: تَفَضَّلَا، الْحَلِيبُ مُفِيدٌ لِلصُّحَّةِ.</p> <p>وَلَا تُكْثِرَا مِنَ الْحَلْوِيَّاتِ لِأَنَّهَا تُسَبِّبُ تَسْوُسَ الْأَسْنَانِ.</p> <p>ينجز تصحيح جماعي وفردى</p>					
استثمار المكتسبات		<p>ينجز فرديا ثم التصحيح الجماعي على السبورة</p>					

السنة : الاولى	المحور: التغذية والصحة	الاستاذ : بن عبد القادر عبد الصمد	مدرسة : شيخي عبد القادر درمام سبدو										
الحصة 12	ادماج + العاب قرآنية	الموضوع : الهمزة والشدة	الميدان : فهم المكتوب										
اسبوع 25	الكفاء الختامية : يقرأ نصوصا بسيطة، يغلب عليها النمط الحوارى تتكون من عشر إلى عشرين كلمة قراءة سليمة ويفهمها												
1 القيم والمواقف	12 لكفاءات العرضية	3مركبات الكفاءة	4الموارد المستهدفة										
<ul style="list-style-type: none"> يعتز بلغته حب الوطن النظافة : طاعة الوالدين ، اداب التحية 	<ul style="list-style-type: none"> ينمي قدراته التواصلية مشافهة يعبر مشافهة بلغة سليمة يحترم آداب تناول الكلمة 	<ul style="list-style-type: none"> يفهم ما يقرأ يعيد بناء المعلومات الواردة في النص يستعمل المعلومات الواردة في النص يقيم مضمون النص 	قراءة الهمزة والحرف مع الشدة مع الصوائت القصيرة والصوائت الطويلة. كتابة وتثبيت الهمزة والحرف مع الشدة في مختلف المواضع										
مؤشر الكفاءة : يقرأ الهمزة والحرف مع الشدة - يرتب ويكمل الحرف الناقص													
المقطع 6	الوضعية التعليمية التعليمية												
تقويم	المراحل												
شخصي	يقرا المتعلم من سبورة الحروف المدروسة يملي المعلم بعض الحروف وكلمات تتضمن الحروف المدروسة وردة رباح شجيرة وزه												
شخصي	<p>النشاط 1 يعلق المعلم على السبورة البطاقات كل بطاقة في ورقة كالاتي او على الالواح</p> <table border="1"> <tr> <td>اسد</td> <td>جزار</td> <td>بئر</td> <td>زرافة</td> <td>قران</td> </tr> <tr> <td>قطة</td> <td>سما</td> <td>دراجة</td> <td>مئزر</td> <td>خيار</td> </tr> </table> <p>يطلب المعلم وضع تحت كل قطار عربية الكلمة المناسبة التلاميذ في مجموعات كل مجموعة 4 تلاميذ يطلب المعلم من كل مجموعة قائد وهو الذي يسوق القطار الذي يجمع اربع كلمات يقلع مع صوت القطار من طرف زملائه ويكون الفائز وهكذا</p> <p>النشاط 2</p> <p>في كل مجموعة لديها لوحتين لوحة الهمزة ولوحة لها يقرا المعلم في كل مرة كلمة ويطلب من كل مجموعة اذا سمعو حرف و يرفعون الحرف المكتوب باللوحه واذا سمعو كلمة بها حرف و يرفعون اللوحه الخاسر يقضى من المسابقة الى ان يبقى مجموعة واحدة الفائزة تكرم</p>			اسد	جزار	بئر	زرافة	قران	قطة	سما	دراجة	مئزر	خيار
اسد	جزار	بئر	زرافة	قران									
قطة	سما	دراجة	مئزر	خيار									
تكويني	<p>يشكل افواج يلاحظ</p> <p>ينجز ويضع الكلمة المناسبة</p> <p>يقرا الكلمات يسمع ويرفع</p>												
تكويني	<p>يشكل المعلم التلاميذ الى افواج على حسب عدد الصفوف على السبورة يكتب الفوج 1 2 3 4 يجري مسابقة بين الصفوف اكبر صف يعطي كلمات تتضمن الهمزة يكتب المعلم عدد الكلمات تحت كل فوج اكبر صف يعطي كلمات تتضمن الشدة يكتب المعلم عدد الكلمات تحت كل فوج الفائز يصفق له من طرف التلاميذ او هدية رمزية من عند المعلم : حلوى</p>												
تكويني	<p>يشكل المعلم التلاميذ الى افواج على حسب عدد الصفوف على السبورة يكتب الفوج 1 2 3 4 يجري مسابقة بين الصفوف اكبر صف يعطي كلمات تتضمن الهمزة يكتب المعلم عدد الكلمات تحت كل فوج اكبر صف يعطي كلمات تتضمن الشدة يكتب المعلم عدد الكلمات تحت كل فوج الفائز يصفق له من طرف التلاميذ او هدية رمزية من عند المعلم : حلوى</p>												

السنة : الاولى		المحور: التغذية والصحة		الاستاذ: بن عبد القادر عبد الصمد		مدرسة: شيخي عبد القادر درمام سببو	
الحصة		انتاج كتابي		الموضوع: الهمزة والشدة		الميدان: التعبير الكتابي	
اسبوع		الكفاء الختامية: ينتج كتابة من اربع الى ست جمل يغلب عليه النمط الحوارى انطلاقا من سندات مكتوبة او مصورة					
الموارد المستهدفة		3مركبات الكفاءة		12 لكفاءات العرضية		1 القيم والمواقف	
تنبيت الحرف الأول تنبيت الحرف في كلمات - تكملة كلمة "كتابة" بالصوت الناقص - كتابة الحرف (مع بقية الأصوات)		يفهم ما يقرأ يعيد بناء المعلومات الواردة في النص يستعمل المعلومات الواردة في النص يقيم مضمون النص		ينمي قدراته التواصلية مشافهة يعبر مشافهة بلغة سليمة يحترم آداب تناول الكمة		يعتز بلغته حب الوطن النظافة: طاعة الوالدين ، اداب التحية	
المقطع		مؤشر الكفاءة: يلاحظ الصورة ويرتب الكلمات في جملة يلون الكلمات التي تتضمن حرف الواو و حرف الياء					
تقويم		الوضعية التعليمية التعليمية					
تشخيصي		قراءة الحروف المدروسة على السبورة يملي المعلم كلمات تتضمن الهمزة وكلمات تتضمن الشدة					
تكويني		النشاط 1 يطلب المعلم فتح دفتر الانشطة وانجاز التمرين اختر الهمزة المناسبة لكل كلمة. شلام سد ذن الجزا عدا ر النشاط 2 ماذا قدمت الأم للطفلين؟ أكتب ما حضرت الأم للضيوف.					
تحصيلي		على كراس القسم يقوم التلاميذ يملي المعلم الجملة حضرت الام طعاما شهيا					

السنة : الاولى	المحور: التغذية والصحة	الاستاذ : بن عبد القادر عبد الصمد	مدرسة : شيخي عبد القادر درمام سيدو
1	الحصة	الموضوع: نظافة الابدان	الميدان : فهم المكتوب
25	اسبوع	الكفاء الختامية : يقرأ نصوصا بسيطة، يغلب عليها النمط الحوارى تتكوّن من عشر إلى عشرين كلمة قراءة سليمة ويفهمها	
مركبات الكفاءة		يفهم ما يقرأ يعيد بناء المعلومات الواردة في النص يستعمل المعلومات الواردة في النص	
6	المقطع	مؤشر الكفاءة : يستظهر المتعلم المقاطع السابقة ويحفظ مقطعا جديدا	
تقويم		الوضعية التعليمية التعلمية	
تشخيصي	يتنكر ويجيب	هل غضب الطبيب من احمد لانه متسخ الثياب والبدن ماذا قال له الطبيب هل تذهبون الى الفراش دون ان تغسلوا اطرافكم اذا لم تنظف اجسامنا ماذا سيحدث لنا	
		يسأل المعلم ماذا تفعل البننت والولد ؟ لماذا تغسل اسنانها ؟ هلو لم تغسلهم ماذا يحدث لها الولد يستحم هل يحب النظافة وانتم ؟	
	يلاحظ يعبر يجيب يسمع يقرا يحفظ	<h2 style="text-align: center;">نَظَافَةُ الْأَبْدَانِ</h2> <p style="text-align: center;">نَظَافَةُ الْأَبْدَانِ فَرَضَ عَلَى الْإِنْسَانِ لَأَنَّهَا تَقِيهِ مِنْ كُلِّ مَا يُؤْذِيهِ فَالْوَجْهَ وَالْيَدَانِ وَالرَّأْسَ وَالرِّجْلَانِ تُغْسَلُ كُلَّ يَوْمٍ قَبْلَ وَبَعْدَ النَّوْمِ وَالْوَلَدُ اللَّطِيفُ عَلَى الْمَدَى نَظِيفٌ</p> <p style="text-align: center;">(محمد الأخضر السائحي)</p> 	
		يردد التلاميذ مع المعلم الانشودة قراءة دون اللحن وبالمحو التدريجي يحفظ المقطع الاول	
تحصيلي	يسمع يقرا	يقرا المعلم قراءة اخيرة للانشودة مع اللحن يسمع المعلم الانشودة كاملة عبر مسجل يقرا و يلحن فقط المتعلم المقطع الاول	

السنة : الاولى		المحور: التغذية والصحة		الاستاذ: بن عبد القادر عبد الصمد		مدرسة: الشهيد شيخي عبد القادر درمام سبدو	
الحصة		(أستمع وأفهم واشاهد وعبر)		الموضوع: اسبوع الادماج		الميدان: فهم المنطوق والتعبير الشفهي	
1	اسبوع	الكفاء الختامية: يفهم خطابات منطوقة يغلب عليها النمط الحوارية، ويتجاوب معها.					
26	المقطع	مؤشر الكفاءة: استذكار القصص المنطوقة أو إعداد قصة تلخص محتوى القصص الثلاث المدروسة استعمال التراكيب والصيغ في وضعيات دالة					
6	المؤشر	الوضعية التعليمية التعلمية					
تقويم	المؤشر	المراحل					
تشخيصي	يتذكر ويحجب	الانطلاق ووضعية					
		<p>1. ماذا قال الطبيب لاحمد؟</p> <p>2. ماهي الاسئلة التي طرحها الطبيب على احمد</p> <p>3. كيف عرف احمد ان خاله سيزورهم؟ ماذا اعدت الام للعشاء</p> <p>4. ماذا قالت ام بلال للاولاد عن الحليب والاكثار من الشكولاتة</p>					
	يسمع ةيجيب عن الاسئلة	<p>يسرد المعلم النص على مسامع المتعلمين بصوت معبر مرفق بالإشارات والإيماءات لشد انتباه المتعلمين وبأسلوب شيق. إعادة السرد عند الحاجة</p> <p>اولا: النص المنطوق</p> <p>قال أحمد لأمه: لقد زارنا الطبيب اليوم، قال الطبيب: ثوبك نظيف وبدنك معافى. ثم قال: كيف تحافظ على صحتك وسالني لماذا تنظف اسنانك بعد كل وجبة ضمت الام ابنها إليها وقالت: الحمد لله...إبني نظيف الثياب ومعافى الجسد</p> <p>راى احمد البيت نظيف ومنظّم، فوق الطاولة كُسُسًا باللحم وسلطة و فواكه متنوعة فعرف ان خاله سيزورهم الليلة.</p> <p>أحمد: اللحم لذيذ ولكني لا أحب الخضر.</p> <p>الأم: هي مفيدة لجسمك ولا بد من تناولها يا بني.</p> <p>وقالت لخديجة: اغسلي الفواكه، وضعيها في السلة.</p> <p>وفي صباح دعا بلال صديقة احمد إلى منزله دخلت الام وهي تحمل حلويات وكوبين من الحليب، وقالت: تفضلا، الحليب مفيد للصحة، ولكن لا تكثرا من الحلويات والشكولاتة، فإنها تسبب تسوس الاسنان</p> <p>أحمد: شكرا يا خالتي، لن نكثر منها، وسنغسل أيدينا وأسناننا بعد الأكل</p> <p>بلال: لقد تعلمنا في المدرسة: "الوقاية خير من العلاج" ..</p> <p>اختبار فهم المتعلم للمنطوق بإثارة دافعتهم للإجابة عن الأسئلة:</p> <p>1. من الذي كان مع احمد في غرفة الفحص؟ كيف وجد الطبيب ثياب احمد وبدنه</p> <p>2. هل فرحت الام باحمد ماذا قالت له؟</p> <p>3. ماذا وضعت الام فوق الطاولة عند ما زارهم حال احمد؟ هل يحب احمد الخضر؟</p> <p>4. ماذا قالت له الام عن تناول الخضر؟</p> <p>5. ماذا طلب الام من خديجة؟</p> <p>6. اين ذهب احمد عندما دعاه ابلال؟</p> <p>7. ماذا احضرت لهم الام؟ هل الحليب مفيد للصحة لماذا؟</p> <p>8. ماذا قالت لهم عن الاكثار من الحلويات وماذا تسبب لهم؟ بما ردا عليهم الاولاد وماذا تعلموا في المدرسة</p> <p>القيم وينقاشها مع التلاميذ:</p> <p>النظافة طاعة الولدين والاخرين اداب التحية وردها المحافظة على الصحة النظافة</p>					
	يستخرج القيم الواردة في النص	بناء التعلّيمات					
	سرد النص ومسرحة احداث النص	المكتسبات استثمار					
	سرد النص ومسرحة احداث النص	<p>إعادة سرد النص وبعد مسرحة احداث النص من طرف التلاميذ بمساعدة المعلم بتقمص الادوار يسأل المعلم عن الرياضة والهواية التي يمارسها كل تلميذ مع ذكر السبب</p>					

السنة : الاولى	المحور: التغذية والصحة	الاستاذ: بن عبد القادر عبد الصمد	مدرسة: الشهيد شبيخي عبد القادر درمام سبدو
2	الحصة	الموضوع: اسبوع الادماج	الميدان: التعبير الشفهي
26	اسبوع	الكفاء الختامية: يحاور ويناقش انطلاقا من سندات مكتوبة أو مصورة في وضعيات تواصلية دالة	
6	المقطع	مؤشر الكفاءة: يوظف الصيغ المدروسة كيف ، لماذا / كان ، صار / تحت ، فوق	
تقويم	المؤشر	الوضعية التعليمية التعليمية	
تشخيصي	يجيب عن الاسئلة مع استعمال الصيغ	يسال المعلم عندما تريدون ان تسالوا عن حة صديقكم تقولون له عندما يكون الجو ممطرا ويصبح مشمشا ما ذا نقول يسال المعلم ماذا يوجد فوق منضدكم	
	يجيب عن الاسئلة يقرا الجمل ويوظف الصيغ في جمل دالة	<p>من خلال الاسئلة يتوصل التلاميذ الى الصيغ التالية مع الجمل يدونها المعلم</p> <p>النشاط الاول</p> <p>عندما سال الطبيب احمد ماذا قال له</p> <ul style="list-style-type: none"> ❖ كيف تحافظ على صحتك ❖ يكتب المعلم الجملة : كيف تحافظ على صحتك ❖ يقرأها الممتعلمين الجملة عدة مرات : يطلب المعلم من المتعلمين جملا تتضمن كيف ثم ماذا قال له عن اسنانه ❖ لماذا تنظف اسنانك بعد كل وجبة ❖ يكتب المعلم الجملة : لماذا تحافظ على صحتك ❖ يقرأها الممتعلمين الجملة عدة مرات يطلب المعلم من المتعلمين جملا تتضمن لماذا <p>النشاط الثاني</p> <ul style="list-style-type: none"> ❖ عندما تضع امك امامك وجبة الغداء هل تكون باردة ام ساخنة ❖ اذا لم تتناولها كيف تصبح ؟ ماذا نقول عندما تكون ساخنة ثم تصبح باردة ❖ يكتب المعلم الجملتين : ❖ كانت الوجبة ساخنة ❖ صارت الوجبة باردة ❖ يقرأها الممتعلمين الجملة عدة مرات : يطلب المعلم من المتعلمين جملا تتضمن كانت و صارت <p>النشاط الثالث</p> <p>يضع المعلم المسطرة تحت المكتب والممسحة</p> <p>يسال اين هي المسحة والمسطرة يتوصل التلاميذ الى</p> <ul style="list-style-type: none"> ❖ المسطرة تحت المكتب ❖ الممسحة فوق المكتب ❖ يقرأها الممتعلمين الجملة عدة مرات : يطلب المعلم من المتعلمين جملا تتضمن فوق و تحت 	
	يسمع يقرا وينجز على الكراس	<p>على كراس القسم يقرأ المعلم الجمل ويطلب منهم قراءة الجملة ووضع الصيغة المناسبة كان فوق كيف</p> <p>الكرة.....الخزانة</p> <p>.....الجو بارد</p> <p>..... ابحت اليوم</p>	
تفصيلي		استثمار المكتسبات	

السنة : الاولى		المحور: التغذية والصحة		الاستاذ : بن عبد القادر عبد الصمد		مدرسة : الشهيد شيخي عبد القادر درمام سبدو																																																			
الحصة		إنتاج شفوي وقراءة		الموضوع : اسبوع الادماج		الميدان : فهم المكتوب																																																			
4 + 3		اسبوع		26		الكفاء الختامية : يقرأ نصوصا بسيطة، يغلب عليها النمط الحوارى تتكوّن من عشر إلى عشرين كلمة قراءة سليمة ويفهمها																																																			
المقطع		6		مؤشر الكفاءة : قراءة النصوص الثلاثة + أفهم وأجيب لأسبوع التقويم + مراجعة حروف المقطع																																																					
المؤشر		تقويم		الوضعية التعليمية التعليمية		المراحل																																																			
تذكر ويجب عن الاسئلة		يشخصي		عندما دخل احمد غرفت الفحص ماذا قاست الممرضة ماذا قال الطبيب لاحمد كيفوجد احمد البيت عندما زاره م الخال مذا طلبت الام من احمد وبلال وصديقة عندما احضرت لهم الحلوى والحليب		الانتظار وضعية																																																			
				يلقى المعلم الصورانطلاقا من اجابات التلاميذ يكتب المعلم الاجابات على السبورة على شكل نص																																																					
				  																																																					
				يقرا المتعلم النص كاملا :																																																					
				<p>الفوج 1 دخلت غرفة الفحص فقااست الممرضة طولي قال الطبيب ثوبك نظيف وبدنك معافى</p> <p>الفوج 2 (عدت إلى البيت)، (فوجدت كل شيء نظيفا ومنتظما)، (فوق الطاولة كُسكسا باللحم وسلطة) (وفواكه متنوعة) (فعرفت ان خالي سيُزورنا الليلة)</p> <p>الفوج 3 زار احمد صديقه بلال واحضرت لهما الام الحلوى والحليب وطلبت منهم عدم الاكثار من الحلويات وتناول الحليب لانه مفيد للجسم</p> <p>يقرا المعلم النص عدة مرات ثم يقرؤه المتعلم على السبورة بالافواج كل فوج يعبر عن الصورة ويقرأ النص المشكل</p> <p>يملي المعلم الحروف المدروسة مع جميع الحركات ويكتبها المتعلم على الالواح على سبورة الحروف يقرأ المتعلم الحروف المدروسة مع جميع الحركات</p>																																																					
				<table border="1"> <tr> <td>فَ</td><td>فِ</td><td>فَ</td><td>فَا</td><td>فِي</td><td>فُو</td><td>فَا</td><td>فِ</td><td>فَ</td><td>فَ</td> </tr> <tr> <td>ثَ</td><td>ثِ</td><td>ثَ</td><td>ثَا</td><td>ثِي</td><td>ثُو</td><td>ثَا</td><td>ثِ</td><td>ثَ</td><td>ثَ</td> </tr> <tr> <td>وَ</td><td>وَ</td><td>وَ</td><td>وَ</td><td>وَ</td><td>وَ</td><td>وَ</td><td>وَ</td><td>وَ</td><td>وَ</td> </tr> <tr> <td>يَ</td><td>يِ</td><td>يَ</td><td>يَا</td><td>يِي</td><td>يُو</td><td>يَا</td><td>يِ</td><td>يَ</td><td>يَ</td> </tr> <tr> <td>أَ</td><td>أِ</td><td>أَ</td><td>أَا</td><td>أِي</td><td>أُو</td><td>أَا</td><td>أِ</td><td>أَ</td><td>أَ</td> </tr> </table> <p>يقرا الحروف الخمسة مع الشدة</p>		فَ	فِ	فَ	فَا	فِي	فُو	فَا	فِ	فَ	فَ	ثَ	ثِ	ثَ	ثَا	ثِي	ثُو	ثَا	ثِ	ثَ	ثَ	وَ	وَ	وَ	وَ	وَ	وَ	وَ	وَ	وَ	وَ	يَ	يِ	يَ	يَا	يِي	يُو	يَا	يِ	يَ	يَ	أَ	أِ	أَ	أَا	أِي	أُو	أَا	أِ	أَ	أَ		
فَ	فِ	فَ	فَا	فِي	فُو	فَا	فِ	فَ	فَ																																																
ثَ	ثِ	ثَ	ثَا	ثِي	ثُو	ثَا	ثِ	ثَ	ثَ																																																
وَ	وَ	وَ	وَ	وَ	وَ	وَ	وَ	وَ	وَ																																																
يَ	يِ	يَ	يَا	يِي	يُو	يَا	يِ	يَ	يَ																																																
أَ	أِ	أَ	أَا	أِي	أُو	أَا	أِ	أَ	أَ																																																
				يسمع ويكتب على الكراس		على كراس القسم يملي المعلم الكلمات التالية أرنب مثلث وردة يحمل																																																			
				تصليبي		المكتسبات استثمار																																																			

السنة : الاولى	المحور: التغذية والصحة	الاستاذ : بن عبد القادر عبد الصمد	مدرسة : شيخي عبد القادر درمام سبدو
5	الحصّة	الموضوع : اسبوع الادماج	الميدان : فهم المكتوب
26	اسبوع	محفوظات	الكفاء الختامية : يقرأ نصوصا بسيطة، يغلب عليها النمط الحواري تتكوّن من عشر إلى عشرين كلمة قراءة سليمة ويفهمها
6	المقطع		مؤشر الكفاءة : مسرحة أحداث المحفوظة أو الأنشودة
تقويم	المؤشر	الوضعية التعليمية التعلمية	المراحل
تَشْجِي	يستظهر	استظهار مقطوعة فرديا ثم جماعيا مع اللحن	الأنظلا وضعية
	يسمع القيام بالدور	<p style="text-align: center;">نَظَافَةُ الْأَبْدَانِ</p> <p>نَظَافَةُ الْأَبْدَانِ فَرَضَ عَلَى الْإِنْسَانِ لَأَنَّهَا تَقِيهِ مِنْ كُلِّ مَا يُؤْذِيهِ فَالْوَجْهُ وَالْيَدَانِ وَالرَّأْسُ وَالرِّجْلَانِ تُغْسَلُ كُلَّ يَوْمٍ قَبْلَ وَبَعْدَ النَّوْمِ وَالْوَلَدُ اللَّطِيفُ عَلَى الْمَدَى نَظِيفٌ</p> <p>(محمد الأخضر السائحي)</p>  <p>كل تلميذ ينشد بيتا مع الايحاء والحركات يردد التلاميذ مع المعلم الانشودة قراءة</p>	بناء التعلّمات
تحصيلي	ينشد	يقرأ المعلم قراءة اخيرة لانشودة مع اللحن يسمع المعلم الانشودة كاملة عبر مسجل يقرأ و يلحن فقط المتعلم المقطع الاول	المكتسبات استثمار

السنة : الاولى		المحور: التغذية والصحة		الاستاذ : بن عبد القادر عبد الصمد		مدرسة : الشهيد شيخي عبد القادر درمام سبدو	
6	الحصة	قراءة وكتابة 1		الموضوع : اسبوع الادمج		الميدان : فهم المكتوب	
26	اسبوع	الكفاء الختامية : يقرأ نصوصا بسيطة، يغلب عليها النمط الحوارى تتكوّن من عشر إلى عشرين كلمة قراءة سليمة ويفهمها					
5	المقطع	❖ مؤشر الكفاءة : مراجعة رسم الحروف المدروسة في المقطع - حل بعض الأنشطة الكتابية والإملائية.					
تقويم	المؤشر	الوضعية التعليمية التعلمية					
تفصيلي	يقرا يكتب	على سبورة الحروف يقرأ الحروف المدروسة يملي المعلم الحروف المدروسة فا ث و ي أ وا					
تكويني	يستمع يكتب يقرا يتمم الحرف يقرا يكتب	على السبورة يذكر المعلم بمقاييس الحروف على نموذج سبورة مسطرة  يكتب المتعلم الحرف بمقاييسه على كراس المحاولات مراقبة المعلم للاعمال مع توجيه المتعلم يكتب المعلم على السبورة الكلمات التالية ثوم وردة فراشة ميدان اسد دراجة يقرا المعلم الكلمات ثم يقرأها المتعلم يطلب من التلاميذ كتابة كلمة واحدة تتضمن حرف ا و ي ف ث وهكذا مع باقي الحروف يملي المعلم كلمات تتضمن الحروف المدروسة					
تفصيلي	ينجز على دفتر الانشطة تصحيح جماعي ثم فردى	على دفتر الانشطة <p>يوم</p> <p>1 ألون بالأخضر حرف الناء (ث) ، وبالأزرق حرف الذال (ذ) ، وبالأحمر حرف النياء (ي) وبالأصفر حرف الظاء (ظ)</p> 					

السنة : الأولى	المحور: التغذية والصحة	الاستاذ : بن عبد القادر عبد الصمد	مدرسة : الشهيد شيخي عبد القادر درمام سبدو
7	الحصة	تطبيقات 1	الموضوع : اسبوع الادماج
26	اسبوع	الكفاءة الختامية : يقرأ نصوصا بسيطة، يغلب عليها النمط الحوارى تتكوّن من عشر إلى عشرين كلمة قراءة سليمة ويفهمها	
6	المقطع	❖ مؤشر الكفاءة : الإجابة عن المهمات الجزئية. حل الوضعية الانطلاقية	
تقويم	المؤشر	الوضعية التعليمية التعلمية	
تشخيصي	يسمع	<p>الوضعية المشكّلة الانطلاقية (الوضعية الأم)</p> <p>الوضعية الانطلاقية الأم</p> <p>الصحة كنز لا يقدر بثمن، لذلك يجب المحافظة عليها بالتغذية الجيدة والمراقبة الطبيّة</p> <p>المهمّات</p> <p>1 يقوم بزيارة الطبيب دورياً للفحص العامّ.</p> <p>2 يكتشف الأغذية المفيدة لجسمه، مثل: الخضر، الفواكه، الأسماك، اللحوم.</p> <p>3 يتسوّق التلميذ رفقة أحد الوالدين للتعرف على مختلف الأغذية.</p> <p>4 يدرك أهميّة التّغذية الصحيّة والمراقبة الطبيّة والنّظافة في الحفاظ على الصّحة.</p>	
تقويم	يسمع	<p>الوضعية المشكّلة الانطلاقية (الوضعية الأم)</p> <p>الوضعية الانطلاقية الأم</p> <p>الصحة كنز لا يقدر بثمن، لذلك يجب المحافظة عليها بالتغذية الجيدة والمراقبة الطبيّة</p> <p>المهمّات</p> <p>1 يقوم بزيارة الطبيب دورياً للفحص العامّ.</p> <p>2 يكتشف الأغذية المفيدة لجسمه، مثل: الخضر، الفواكه، الأسماك، اللحوم.</p> <p>3 يتسوّق التلميذ رفقة أحد الوالدين للتعرف على مختلف الأغذية.</p> <p>4 يدرك أهميّة التّغذية الصحيّة والمراقبة الطبيّة والنّظافة في الحفاظ على الصّحة.</p>	
تشخيصي	يجب عن كل مهمة مه ذكر تفاصيل الحوار الذى جرى معه انثناء كل مهمة	<p>الوضعية الجزئية الأولى : الأسبوع الأول</p> <p>1 يقوم بزيارة الطبيب دورياً للفحص العامّ.</p> <p>عندما نمرض اين نذهب : الى الطبيب</p> <p>اين يتم الفحص عنك او معالجتك : غرفة الفحص</p> <p>الوضعية الجزئية الثانية : الأسبوع الثاني</p> <p>2 يكتشف الأغذية المفيدة لجسمه، مثل: الخضر، الفواكه، الأسماك، اللحوم.</p> <p>من خلال مدارسنا ماهي الاغذية الصحية : الحليب اللحم الخضر والفواكه</p> <p>الوضعية الجزئية الثالثة: الأسبوع الثالث</p> <p>3 يدرك أهميّة التّغذية الصحيّة والمراقبة الطبيّة والنّظافة في الحفاظ على الصّحة.</p> <p>لماذا نتغذى جيدا : حنة ينمو جسمنا</p> <p>ماهي الاغذية التي يجب ان لا نكثر منها : الحلويات</p> <p>ماذا يجب علينا حتى نحافظ على اسنانا : غسل الاسنان بعد الاكل وعدم الاكثار من الحلويات</p> <p>الوضعية الجزئية الرابعة : (الأسبوع الرابع) المرحلة الأولى: (الإدماج والتقويم في كل ميدان)</p> <p>يرتب صور الأحداث ويعبر عنها بجمل سليمة حسب مستواه; يوظف مكتسباته المعرفية والمنهجية في وضعيات تواصلية دالة.</p>	
تشخيصي	يكون نصا او جمل	<p>يدمج المهمات الثلاث وشكل نصا من خلال اجابات التلاميذ</p> <p>خرجت العائلة في نزهة الى الغابة وبعدها قامت برمي الاوساخ ي المكان لمخصص وبعدها جمع احمد اصدقائه وقاموا بتنظيف الحي كما شاركت خديجة معهم في غرس وسقي الاشجار</p>	

السنة : الاولى		المحور: ١ التغذية والصحة		الاستاذ : بن عبد القادر عبد الصمد		مدرسة : شيخي عبد القادر درمام سبدو	
9	الحصّة	تطبيقات 2		الموضوع : اسبوع الادماج		الميدان : فهم المكتوب	
26	اسبوع	الكفاء الختامية : يقرأ نصوصا بسيطة، يغلب عليها النمط الحوارى تتكوّن من عشر إلى عشرين كلمة قراءة سليمة ويفهمها					
6	المقطع	مؤشر الكفاءة : متابعة إنجاز المشروع - تقويم المشروع ومعالجة نقائص المتعلمين.					
تقويم	المؤشر	الوضعية التعليمية التعليمية					
تشخيصي	يتذكر ويجيب	يطلب المعلم ذمّر بعض الفواكه التي يعرفونها يذكر المعلم بعض الفواكه ويطلب منهم ماهو شكلها ولونها يطلب المعلم على الالواح رس موزة ثم تفاحة					
تكويني	يراقب وينجز	اليوم سنشكل فواكه التي تعرفنا عليها يطلب المعلم تحضير اوراق اللاصقة ، مقص ، ورق مقوى مراحل الانجاز ينجز المتعلم ويراقب المعلم يقوم مثله 					
تحصيلي	تعليق الاعمال والاجابة على الالواح	بعد الانتهاء كل تلميذ بمساعدة المعلم يقوم المعلم بتعليق احسن الاعمال في متحف القسم يطلب المعلم في كل مرة كتابة نوع من الخضر او الفواكه على الالواح					
		المكتسبات استثمار					

السنة : الاولى		المحور: التغذية والصحة		الاستاذ : بن عبد القادر عبد الصمد		مدرسة : شيخي عبد القادر درمام سبدو	
11+10	الحصة	ادماج +انتاج		الموضوع : اسبوع الادماج		الميدان : تعبير كتابي	
26	اسبوع	الكفاء الختامية : ينتج كتابة من اربع الى ست جمل يغلب عليه النمط الحوارى انطلاقا من سندات مكتوبة او مصورة					
6	المقطع	مؤشر الكفاءة : تدارك مواطن الضعف ومعالجتها					
تقويم	المؤشر	الوضعية التعليمية التعليمية					
تشخيصي	يقرا الكلمات	<p>يكتب المعلم على السبورة الجمل التالية</p> <p>زارت خديجة واحمد نسيمه بعد نجاحها</p> <p>يطلب من المتعلمين قراءتها</p>					
تكويني	يسمع يعبر يذكر	<p>يفتح التلاميذ دفتر الانشطة ص 76</p> <p>شاط 1 : يقرأ المعلم النص عدة مرات ويترك التلميذ يعبر ثم يجيب عن الاسئلة</p> <div data-bbox="311 689 1449 1220" data-label="Image"> </div>					
	يعبر ويجيب	<p>النشاط 2 : يعبر التلميذ ويقرا الكلمات التي تدل على الاغذية المفيدة للجسم</p> <div data-bbox="295 1299 1449 1814" data-label="Image"> </div>					
	يقرا	<p>أَقْرَأْ</p> <p>أَقْرَأْ الكَلِمَاتِ الَّتِي تَدُلُّ عَلَى الأَغْذِيَّةِ المُفِيدَةِ لِلجِسْمِ .</p> <p>الحليب الجبن السمك الفواكه الخضر</p>					
تحصيلي	يذكر و يسنصح	<p>انجز</p> <p>استثمار المكتسبات</p> <p>أذْكَرِ الأَغْذِيَّةَ المُفِيدَةَ لِلجِسْمِ وَالَّتِي تَنْصَحُ أَخْتَكَ بِتَنَاوُلِهَا .</p>					

السنة : الاولى		المحور: التغذية والصحة		الاستاذ : بن عبد القادر عبد الصمد		مدرسة : شيخي عبد القادر درمام سبدو	
1	الحصة	تحفيظ سور وأحاديث		الموضوع : اسبوع الادماج		الميدان : القرآن الكريم والحديث النبوي تهذيب السلوك	
26	اسبوع	الكفاء الختامية : يستظهر المتعلم في وضعيات التواصل المناسبة ما حفظ من القرآن الكريم والحديث النبوي الشريف الكفاء الختامية : يسلك المتعلم في حياته اليومية سلوكات تدل على الأخلاق الحميدة، والمعاملات الحسنة					
6	المقطع	مؤشر الكفاءة : يحفظ ويستظهر السور والايات الكريمة المدروسة - يستظهر الاستنتاجات السابقة					
تقويم	المؤشر	الوضعية التعليمية التعلمية					
تفصيلي	يتذكر ويجيب	يستظهر المتعلم السور السابقة والاحاديث النبوية قراءة جماعية					
تفصيلي	يعبر يسمع يجيب يقرا يعبر	<p>النشاط الاول :</p> <p>الاحظ و اعبر يطلب المعلم من التلاميذ فتح الكتاب وملاحظة الصور</p>  <p>يسال المعلم ماهي الوضعية التي تنامون ؟ على جنب هل تسهرون ؟ ماذا تفرون قبل النوم يكتب المعلم ((بِاسْمِكَ رَبِّ وَضَعْتَ لِي رَبِّيَ وَبِكَ أَرْفَعُهُ إِنَّ أَمْسَكَتْ نَفْسِي)) يقرا المتعلم الدعاء</p>					
		<p>النشاط الثاني</p> <p>الاحظ و اعبر يطلب المعلم من التلاميذ فتح الكتاب وملاحظة الصور</p>  <p>هل نرد السلام على من نعرف كيف نرد التحية احفظ يقرا ويحفظ المتعلم الآية ((وَإِذَا حُيِّتُمْ بِتَحِيَّةٍ فَحَيُّوا بِأَحْسَنَ مِنْهَا أَوْ رُدُّوهَا إِنَّ اللَّهَ كَانَ عَلَىٰ كُلِّ شَيْءٍ حَسِيبًا))</p>					
تفصيلي	يقرا يحفظ	<p>النشاط الثالث</p>  <p>كيف يبدو ثياب احمد والاب هل المسلم يكون متسخ السوب احفظ : قال الله تعالى: ((إِنَّ اللَّهَ يُحِبُّ التَّوَّابِينَ وَيُحِبُّ الْمُتَطَهِّرِينَ)) [222]. يقراها المتعلم ويطلب منهم حفظها</p>					
		<p>يستظهر المتعلم الايتين والدعاء قراءة جماعية ثم قراءة فردية للاية والدعاء</p>					
تفصيلي	يتذكر ما حفظه	يستظهر المتعلم الايتين والدعاء قراءة جماعية ثم قراءة فردية للاية والدعاء					

السنة : الاولى	المحور: ا التغذية والصحة	الاستاذ : بن عبد القادر عبد الصمد	مدرسة : شيخي عبد القادر درمام سبدو
1	الحصة	الموضوع : اسبوع الادماج	الميدان : الحياة الديمقراطية والمؤسسات
26	اسبوع	إعداد وضعيات مناسبة	الكفاء الختامية : يبدي سلوكا إيجابيا في محيطه من خلال التعرف على قواعد التواصل وربط العلاقة مع الآخرين.
6	المقطع		مؤشر الكفاءة : يدمج معرفه ومكتسباته السابقة في حل وضعيات
تقويم	المؤشر	الوضعية التعليمية التعلمية	
تفصيلي	يتكرر ويجيب	يطلب المعلم تسمية بعض النقود او الاوراق هل نستطيع ان نشترى بها اشياء في دولة غي الجزائر لماذا	
تكويني	يسمع وينجز يحوظ يذكر	<p>النشاط 1 : على دفتر الانشطة ص54</p> <p>6 أضع العملة الخاصة بالجزائر في حيز.</p>  <p>النشاط 2</p> <p>يطلب المعلم في كل مرة التلاميذ ماذا نستطيع ان نشترى ب القطع مع الصور 10 دج 50 دج 200 دج 1000 دج</p>	
تفصيلي	ينجز ويكتب على كراس القسم	على كراس القسم يكتب العملة الوطنية هي الدينار الجزائري	
			بناء التعلّمات المكتسبات استثمار



السنة : الأولى	المحور: التواصل	الاستاذ : بن عبد القادر عبد الصمد	مدرسة : شيخي عبد القادر درمام سبدو
1	الحصّة	الموضوع : ما أعجب الحاسوب	الميدان : فهم المنطوق
27	اسبوع	الكفاء الختامية : يفهم خطابات منطوقة يغلب عليها النمط الحوارّي، ويتجاوب معها.	
3مركبات الكفاءة		12 لكفاءات العرضية	1 القيم والمواقف
<ul style="list-style-type: none"> يرد استجابة لما يسمع يتفاعل مع النص المنطوق يقيم مضموف النص المنطوق. 		<ul style="list-style-type: none"> ينمي قدراته التواصلية استماعا يعبر مشافهة بلغة سليمة يحترم آداب تناول الكمة 	<ul style="list-style-type: none"> يعتز بلغته حب الوطن الاحترام : طاعة الاخرين ، اداب التحية
7	المقطع	مؤشر الكفاءة : فهم النص المنطوق واعادة سرده	
تقويم		الوضعية التعليمية التعلمية	
تشخيصي	يسمع ويجيب بحرية	<p>الوضعية الانطلاقية الام</p> <p>ذات يوم اشترى أبوك جهاز الحاسوب. هل تعرّفت على أجزائه وكيفية استعماله؟</p> <p>المهمات</p> <p>1 يتعرّف على أجزاء الحاسوب بمساعدة أحد أفراد أسرته.</p> <p>2 يتمكن المتعلم من المقارنة بين مختلف الأجهزة.</p> <p>3 يتعلّم الأبجديات الأولى في استعمال الحاسوب.</p> <p>4 يحاول إجراء اتصالات بواسطة الحاسوب وبمساعدة أحد أفراد الأسرة.</p>	
بناء التعلمات	سرد النص المنطوق يسمع وجيب عن الاسئلة من النص ام من نسج خياله	<p>المهمّة يتعرّف على أجزاء الحاسوب بمساعدة أحد أفراد أسرته.</p> <p>يسال المعلم من لديه حاسوب في المنزل ماذا نفعل بالحاسوب ماهي الاماكن التي يستعمل فيها الحاسوب اليوم اراد احمد ان يستخرج بطاقته المدرسية لفالنتعرف كيف سيستخرجها</p> <p>سرد النص المنطوق :</p> <p>حَمَلْتُ صُورَتِي الشَّمْسِيَّةَ، وَتَوَجَّهْتُ إِلَى مَكْتَبِ المُدِيرِ. قَبْلَ أَنْ أَدْخُلَ طَرَفْتُ البَابَ، ثُمَّ أَلْقَيْتُ التَّحِيَّةَ، وَقُلْتُ:</p> <p>أُرِيدُ بَطَّاقَةَ المَكْتَبَةِ يَا سَيِّدِي.</p> <p>إِطَّلَعَ المُدِيرُ عَلَيَّ بِطَاقَتِي المَدْرَسِيَّةِ، وَأَخَذَ الصُّورَةَ، ضَغَطَ بِأَلْفَاةِ عَلَيَّ شَاشَةِ الحَاسُوبِ، شَغَلَ الطَّابِعَةَ، وَفِي ثَوَانٍ قَال: هَاهِي بِطَاقَتُكَ يَا أَحْمَدُ، إِنَّهُ عَمَلٌ سَهْلٌ وَلَيْسَ صَعْبًا. شَكَرْتُ المُدِيرَ، وَأَنْصَرَفْتُ فَرِحًا مَسْرُورًا مُتَمَنِّيًا أَنْ أَكُونَ مَهْنَدِسًا بَارِعًا فِي الإِعلامِ الأَلَيِّ.</p> <p>اختبار مدى فهم المتعلمين للنص المنطوق</p> <ol style="list-style-type: none"> 1. ماذا حمل احمد ؟ 2. الى اين توجه ؟ 3. هل دخل احمد الى مكتب المدير دون ان يترك الباب . هل القى التحية؟ 4. ماذا فکان يريد احمد من مكتب المدير ؟ 5. عندما اطلع المدير على البطاقة ماذا فعل ؟ هل تعرفون الفارة والشاشة يري المعلم صور الفارة والشاشة 6. لماذا شغل الطابعة ماذا يخرج من الطابعة ؟ 7. عندما راي احمد بطاقة المكتبة ماذا قال احمد ؟ 8. عندما شكر احمد المدير كيف انصرف 9. ماذا تمنى احمد ان يكون ؟ <p>اجراء احداث النص:</p> <p>المكان: اين ذهب احمد: الى مكتب المدير : المدرسة</p> <p>الزمان: اثناء الدراسة صباحا</p> <p>الشخصيات: من هم شخصيات النص: احمد، المدير</p> <p>الاحداث: زيارة احمد عند مكتب المدير لكي يستخرج البطاقة المكتبة</p> <p>النهاية: تمنى احمد ان يكون مهندسا في الاعلام الالي</p> <p>القيم: التعاون الاحترام : طاعة الاخرين ، اداب التحية</p>	
توصيلي	اعادة سرد النص المنطوق	يسال المعلم ماهي الوثائق التي نستخرجها من الحاسوب هل الحاسب نستعمله فقط لاستخراج الوثائق يعيد المتعلم سرد النص المنطوق بمساعدة المعلم استنادا الى النص المنطوق	




السنة : الاولى	المحور: التواصل	الاستاذ: بن عبد القادر عبد الصمد	مدرسة : شيخي عبد القادر درمام سبدو
2	الحصة	الموضوع: ما أعجب الحاسوب	الميدان: تعبير الشفوي
27	اسبوع	الكفاء الختامية: يحاور ويناقش انطلاقا من سندات مكتوبة أو مصورة في وضعيات تواصلية دالة	
3 مركبات الكفاءة		12 لكفاءات العرضية	1 القيم والمواقف
<ul style="list-style-type: none"> يعبر عن مشهد معروض أمامه يجري حوارا بين شخصيات يعبر عن رأيه ومشاعره. 		<ul style="list-style-type: none"> ينمي قدراته التواصلية استماعا يعبر مشافهة بلغة سليمة يحترم آداب تناول الكلمة 	<ul style="list-style-type: none"> يعتز بلغته حب الوطن الاحترام: طاعة الاخرين ، اداب التحية
7	المقطع	مؤشر الكفاءة: يسرد قصة انطلاقا من مشهد أو مجموعة صور - يعبر عن مشهد معروض أمامه	
تقويم		الوضعية التعليمية التعليمية	
تثقيفي	يتذكر ويجيب	ماذا كان احمد يريد من مكتب المدير ماهي الاجهزة التي كان يستعملها المدير	
تكويني	يجيب انطلاق من المشهد والنص المنطوق	<p>يعبر انطلاقا من مشهد</p> <p>انطلاق وصف المشهد تلقائيا من المتعلمين تجاوبا مع الأسئلة التوجيهية الآتية مراعاة للمستوى:</p> <p>اين يتواجد احمد ؟ من هو الشخص الذي مع احمد ؟ ماذا اعطى المدير لاحمد هل يبدو احمد مسرورا ؟ من اين استخرج المدير البطاقة المكتبة</p> <p>مسرحة الاحداث</p> <p>احمد: يدق الباب السلام عليكم . المدير: وعليكم السلام ورحمة الله وبركاته يا احمد تفضل بالجلوس المدير: ماذا تريد يا احمد احمد: تفضل صورتي الشمسية اريد بطاقة المكتبة المدير: انظر يا احمد ساضغط بالفارة على الشاشة وستخرج بطاقتك من الطابعة المدير: : هَاهِي بِطَاقَتُكَ يَا أَحْمَدُ أَحْمَدُ: إِنَّهُ عَمَلٌ سَهْلٌ وَلَيْسَ صَعْبًا. سَأَكُونُ مُهَنْدِسًا بَارِعًا فِي الْإِعْلَامِ الْإِلَهِيِّ</p>	
تكويني	يحاول ان يجد حوار من خلال النص المنطوق يتقمص الادوار	<p>يوزع المعلم الادوار على التلاميذ يقوم التلاميذ باعادة مسرحة النص المنطوق او اضافة من نسج خيالهم</p>	
تثقيفي	مسرحة احداث النص	المكتسبات	

السنة : الاولى	المحور: التواصل	الاستاذ : بن عبد القادر عبد الصمد	مدرسة : شيخي عبد القادر درمام سبدو
2	الحصة	الموضوع : ما أعجب الحاسوب سهلا، صعبا	الميدان : تعبير الشفوي
27	اسبوع	الكفاء الختامية : يحاور ويناقش انطلاقا من سندات مكتوبة أو مصوّرة في وضعيات تواصلية دالة	
3مركبات الكفاءة		12 لكفاءات العرضية	1 القيم والمواقف
يكتشف أسلوب الاستفهام سهلا او صعبا يوظف الصيغ في وضعيات دالة يعبر عن رأيه ومشاعره		<ul style="list-style-type: none"> ينمي قدراته التواصلية مشافهة يعبر مشافهة بلغة سليمة يحترم آداب تناول الكلمة 	<ul style="list-style-type: none"> يعتز بلغته حب الوطن الاحترام : طاعة الاخرين ، اداب التحية
7	المقطع	مؤشر الكفاءة : يوظف سهلا او صعبا في جمل دالة	
تقويم	الوضعية التعليمية التعلمية		المراحل
تشخيصي	ينجز ويجيب عن الاسئلة	على السبورة يكتب المعلم العملية 2+3 هل العملية سهلة ام صعبة يسال المعلم التلميذ الذي لا يراجع دروسه هل يجد الامتحانات سهلة كيف يجدها	
تشخيصي	يجيب يعبر يقرأ الجملة يقرا يكون جملا	<p>يكتب المعلم الجملة الاولى</p> <p>انجز التلميذ عملية سهلة</p> <p>يقراها المتعلم عدة مرات</p> <p>يطلب المعلم من المتعلمين كتابة سهلة</p> <p>يطلب المعلم من المتعلمين جملا تتضمن سهلة</p> <p>يكتب المعلم احسن الجملة على السبورة ثم يقرأها المتعلم</p> <p>الجملة الثانية</p> <p>كان الامتحان صعبا</p> <p>يقراها المتعلم عدة مرات</p> <p>يطلب المعلم من المتعلمين كتابة صعبا</p> <p>يطلب المعلم من المتعلمين جملا تتضمن صعبا</p> <p>يكتب المعلم احسن الجملة على السبورة ثم يقرأها المتعلم</p> <p>يملي المعلم ويكتب المتعلم على الالواح سهلة ، صعبة</p>	
تشخيصي	ييسم يوظف يقرا	يسال المعلم ويطلب من المتعلمين استعمال الصيغ سهلا او صعبا سياقة السيارة للاطفال الطريق الى المدرسة	

السنة : الاولى		المحور: التواصل		الاستاذ : بن عبد القادر عبد الصمد		مدرسة : شيخي عبد القادر درمام سبدو	
الحصة		انتاج شفوي		الموضوع : ما أعجب الحاسوب		الميدان : تعبير الشفوي	
اسبوع		4		27		الكفاء الختامية : يحاور ويناقش انطلاقا من سندات مكتوبة أو مصوّرة في وضعيات تواصلية دالة	
3مركبات الكفاءة		12 لكفاءات العرضية		1 القيم والمواقف			
يسرد أحداثا انطلاقا من مشاهد يلخص أحداثا يعبر عن رأيه ومشاعره		ينمي قدراته التواصلية مشافهة يعبر مشافهة بلغة سليمة يحترم آداب تناول الكمة يكتسب معطيات ووظفها في تعبيره		يعتز بلغته حب الوطن الاحترام : طاعة الاخرين ، اداب التحية			
7		المقطع		مؤشر الكفاءة : إنتاج نص شفوي مماثل انطلاقا من سندات			
تقويم		الوضعية التعليمية التعليمية		المراحل			
تشخيصي		يتذكر ويجب عن الاسئلة		ما اراد احمد ان يستخرج من مكتب المدير ماذا احضر معه ؟ فيما يستعملها كيف انجز المدير البطاقة		الانطلاق وضعية	
تكويني		يعبر عن المشاهد يصف ويسرد نصا انطلاقا من المشاهد الثلال		<p>الاحظ واعبر</p> <p>يعرض المعلم المشهد يعبر شفويا عما يشاهده في الصورة مستعينا بما ورد في النص المسموع ❖ من اين يتواجد احمد ؟ ❖ ماهي الاشياء التي توجد في غرفة المدير ؟ ❖ ماذا يفعل المدير بالحاسوب ؟ ❖ ماذا يخبر احمد المدير ؟ ❖ ماذا اعطى المدير لاحمد ؟ ❖ من اين استخرج المدير البطاقة ؟ ❖ هل الحاسوب هو الذي يخرج البطاقة ❖ كيف نسمي من تخرج اللاوراق ؟ يكتب المعلم بعض اجابات الجيدة على السبورة دخل احمد على المدير وطلب منه بطاقة المكتبة ضغط المدير على الفارة وخرجت البطاقة من الطابعة وقال لي تفضل هاهي بطاقتك</p>		بناء التعلّمات	
تحصيلي		يعبر يسمع يفر		انطلاقا من الاسئلة يقوم التلميذ بالتعبير عن الصورة مع ذكر كل الاجوبة ليكون نصا قصيرا يكتب احسن انتاج شفوي على سبورة ويقرأ دخل احمد على المدير وطلب منه بطاقة المكتبة ضغط المدير على الفارة وخرجت البطاقة من الطابعة وقال لي تفضل هاهي بطاقتك		استثمار المكتسبات	

السنة : الاولى		المحور: التواصل		الاستاذ : بن عبد القادر عبد الصمد		مدرسة : شيخي عبد القادر درمام سبدو	
6	الحصة	قراءة		الموضوع : ال القمرية		الميدان : فهم المكتوب	
27	اسبوع	الكفاء الختامية : يقرأ نصوصا بسيطة، يغلب عليها النمط الحوارى تتكوّن من عشر إلى عشرين كلمة قراءة سليمة ويفهمها					
3مركبات الكفاءة		12 لكفاءات العرّضية		1 القيم والمواقف			
<ul style="list-style-type: none"> يفهم ما يقرأ يعيد بناء المعلومات الواردة في النص يستعمل المعلومات الواردة في النص يقمّ مضمون النص 		<ul style="list-style-type: none"> ينمي قدراته التواصلية مشافهة يعبر مشافهة بلغة سليمة يحترم آداب تناول الكلمة 		<ul style="list-style-type: none"> يعتزّ بلغته حب الوطن الاحترام : طاعة الاخرين ، اداب التحية 			
7	المقطع	مؤشر الكفاءة : يكتشف و يقرأ كلمات تتضمن ال القمرية					
تقويم		الوضعية التعليمية التعلمية				المراحل	
تشخيصي	يتذكر ويجيب	يراجع المتعلم على سبورة الحروف : الحروف المدروسة يملي المعلم الكلمات التالية : اسد - الاسد / درّاجة - الدراجة العودة الى النص المنطوق ماذا اخرج بلال في بيته مع احمد ؟ هل كانت جديدة وقديمة				الاتجاه وضعية	
	يسمع يقرا يستنتج يجيب عن الاسئلة يقرا كلمات يرتب يجيب يقرا الكلمات مركزا ال القمرية	<p>يكتب المعلم على السبورة ال قمر يطلب من التلاميذ قراءة الكلمة يطلب المعلم من تلميذين الصعود الذي قرأ ل والذي لم يقرأ ل في كلمة القمر يطلب المعلم من المتعلمين من الذي قراها صحيحة الذي قرأ اللام او الذي لم يقرأ اللام يسال المعلم ماذا يوجد فوق ل : سكون اذن سنسمي ال التي فوقها سكون بال القمرية يسال المعلم:ماذا كان يحمل احمد في يده عندما دخل على مكتب المدير؟ اين توجه احمد ؟ يكتب المعلم الاجابة</p> <p>وَتَوَجَّهَتْ إِلَى مَكْتَبِ الْمُدِيرِ</p> <p>يقرا المعلم الجملة كلمة كلمة ثم يطلب من المتعلمين قراءتها يقوم المعلم بتشويشها ومطالبة المتعلمين بقراءتها مشوشة ثم ترتيبها</p> <p>إِلَى الْمُدِيرِ مَكْتَبِ تَوَجَّهَتْ</p> <p>يمحي المعلم كلمة كلمة الى ان يتوصل الى الْمُدِيرِ يسال المعلم هل توجد اللام في الْمُدِيرِ هل تسمعون اللام عندما انطق الْمُدِيرِ كيف نسمي ال التي تكون فيها اللام مكتوبة وفوقها سكون وتنطق في الكلمة -----ال القمرية يكتب المتعلم على السبورة او يقرأ المتعلم الكلمات من الكتاب</p>				بناء التعلّمات	
	يكون كلمات	يطلب المعلم من المتعلمين كلمات تتضمن ال القمرية ويدون الكلمات على السبورة يقرأها المتعلم				المكتسبات استثمار	

السنة : الاولى		المحور: التواصل		الاستاذ : بن عبد القادر عبد الصمد		مدرسة : شيخي عبد القادر درمام سبدو	
7	الحصة	كتابة		الموضوع : ال القمرية		الميدان : فهم المكتوب	
27	اسبوع	الكفاءة الختامية : يقرأ نصوصا بسيطة، يغلب عليها النمط الحوارى تتكوّن من عشر إلى عشرين كلمة قراءة سليمة ويفهمها					
3 مركبات الكفاءة		12 لكفاءات العرضية		1 القيم والمواقف			
<ul style="list-style-type: none"> يفهم ما يقرأ يعيد بناء المعلومات الواردة في النص يستعمل المعلومات الواردة في النص يقيم مضمون النص 		<ul style="list-style-type: none"> ينمي قدراته التواصلية مشافهة يعبر مشافهة بلغة سليمة يحترم آداب تناول الكلمة 		<ul style="list-style-type: none"> يعتز بلغته حب الوطن لا احترام : طاعة الاخرين ، اداب التحية 			
7	المقطع	مؤشر الكفاءة : يكتب جملا تتضمن ال القمرية متبعا بمقاييس الحروف					
تقويم		الوضعية التعليمية التعلمية				المراحل	
تشخيصي	مراجعة الحروف المدروسة يكتب	مراجعة الحروف المدروسة يملي المعلم كلمات التالية الوردة - القميص - الاشجار				الانطلاق وضعية	
تكويني	يلاحظ يقرأ يميز يكتب يكتب ويلون يجيب ويرسم الحرف	<p>يلق المعلم الصور التالية ويضع تحت كل صورة اسمها</p>  <p>يكتب المعلم الكلمات التالية الحاسوب الهاتف الحصان البطاقة</p> <p>يقرأ المتعلم الكلمات قراءة جماعية ثم فردية</p> <p>يمحي المعلم الكلمات :</p> <ul style="list-style-type: none"> يطلب منهم كتابة الحاسوب مع كتابة ال بلون مغاير هل نطقت اللام كيف نسميها يطلب منهم كتابة الهاتف مع كتابة ال بلون مغاير هل نطقت اللام كيف نسميها يطلب منهم كتابة الحصان مع كتابة ال بلون مغاير هل نطقت اللام كيف نسميها يطلب منهم كتابة البطاقة مع كتابة ال بلون مغاير هل نطقت اللام كيف نسميها <p>يسأل المعلم ماهي الحركت التي جاءت بعد ال</p>  <p>يرسم المعلم نموذج كتابة ال</p>				بناء التعلّمانذ	
تحصيلي	يكتب وفق النموذج	<p>على كراس القسم يرسم المعلم النموذج على السبورة</p> <p>يكتب المعلم الجملة مذكرا بمقاييس كل حرف</p> <p>توجهت إلى مكتب المدير</p> <p>مراقبة المعلم الإنجاز ويوجه.</p> <p>يواصل المتعلم مع بقية النماذج.</p>				استثمار المكتسبات	


السنة : الاولى		المحور: التواصل		الاستاذ : بن عبد القادر عبد الصمد		مدرسة : شيخي عبد القادر درمام سبدو																			
الحصة		تطبيقات		الموضوع : ال القمرية		الميدان : فهم المكتوب																			
اسبوع		الكفاء الختامية : يقرأ نصوصا بسيطة، يغلب عليها النمط الحوارى تتكوّن من عشر إلى عشرين كلمة قراءة سليمة ويفهمها																							
3مركبات الكفاءة		12 لكفاءات العرضية		1 القيم والمواقف																					
<ul style="list-style-type: none"> يفهم ما يقرأ يعيد بناء المعلومات الواردة في النص يستعمل المعلومات الواردة في النص يقيم مضمون النص 		<ul style="list-style-type: none"> ينمي قدراته التواصلية مشافهة يعبّر مشافهة بلغة سليمة يحترم آداب تناول الكلمة 		<ul style="list-style-type: none"> يعتزّ بلغته حب الوطن لاحترام : طاعة الاخرين ، آداب التحية 																					
المقطع		مؤشر الكفاءة : يثبت ال القمرية بقراءة الكلمات التي تتضمنها																							
تقويم		الوضعية التعليمية التعلمية																							
تشخيصي		المراحل																							
يفرا ويكتب		يقرا المتعلم من سبورة الحروف الحروف المدروسة على الالواح يملي المعلم الجمل التالية : قرات الكتاب ارفع الهاتف																							
يقرا يكتب		<p>يكتب المعلم الكلمات التالية</p> <p>اسد فراشة مزهرية</p> <p>يقرا المتعلم الكلمات عدة مرات</p> <p>يمحي المعلم الكلمات يكتب .. اسد .. فراشة .. مزهرية</p> <p>يطلب المعلم في كل مرة كتابة ال القمرية مكان النقاط</p> <p>يرسم المعلم الجدول التالي</p> <p>يذكر المعلم ان ال القمرية تتصل فقط مع هذه الحروف :</p> <div style="text-align: center;"> <p>حروف ال القمرية ١٤ تكتب وتنطق</p>  <table border="1" style="margin-left: auto; margin-right: auto;"> <tr> <td>ا الأستان</td> <td>ب البيرتقال</td> </tr> <tr> <td>ج الجزر</td> <td>ح الحصان</td> </tr> <tr> <td>ع العلم</td> <td>غ الغزال</td> </tr> <tr> <td>ق القلم</td> <td>ك الكتاب</td> </tr> <tr> <td>هـ الهاتف</td> <td>و الورود</td> </tr> <tr> <td></td> <td>ي اليد</td> </tr> <tr> <td></td> <td>م المصحف</td> </tr> <tr> <td></td> <td>ف الفاتحة</td> </tr> <tr> <td></td> <td>خ الخروف</td> </tr> </table> </div>						ا الأستان	ب البيرتقال	ج الجزر	ح الحصان	ع العلم	غ الغزال	ق القلم	ك الكتاب	هـ الهاتف	و الورود		ي اليد		م المصحف		ف الفاتحة		خ الخروف
ا الأستان	ب البيرتقال																								
ج الجزر	ح الحصان																								
ع العلم	غ الغزال																								
ق القلم	ك الكتاب																								
هـ الهاتف	و الورود																								
	ي اليد																								
	م المصحف																								
	ف الفاتحة																								
	خ الخروف																								
يقرا يكتب		يقرا المتعلم الحرف مع الكلمة																							
ينجز تصحيح جماعي وفردى		<p>على دفتر الأنشطة يقرأ المعلم السؤال. يشرح المعلم</p> <p>■ اَكْتُبِ الكَلِمَةَ المُناسِبَةَ تَحْتَ كُلِّ رَسْمٍ وَأَدْخِلْ عَلَيْهَا (ال) القَمَرِيَّةَ .</p> <div style="display: flex; justify-content: space-around;">    </div> <hr/> <div style="display: flex; justify-content: space-around;">    </div>																							
تفصيلي		استثمار المكتسبات																							
		ينجز فرديا ثم التصحيح الجماعي على السبورة																							

السنة : الاولى		المحور: التواصل		الاستاذ : بن عبد القادر عبد الصمد		مدرسة : شيخي عبد القادر درمام سبدو	
الحصة 9		قراءة		الموضوع : ال القمرية		الميدان : فهم المكتوب	
اسبوع 27		الكفاء الختامية : يقرأ نصوصا بسيطة، يغلب عليها النمط الحوارى تتكوّن من عشر إلى عشرين كلمة قراءة سليمة ويفهمها					
3مركبات الكفاءة		12 لكفاءات العرّضية		1 القيم والمواقف			
يفهم ما يقرأ يعيد بناء المعلومات الواردة في النص يستعمل المعلومات الواردة في النص يقيم مضمون النص		ينمي قدراته التواصلية مشافهة يعبر مشافهة بلغة سليمة يحترم آداب تناول الكلمة		يعتزّ بلغته حب الوطن الاحترام : طاعة الاخرين ، اداب التحية			
المقطع 7		مؤشر الكفاءة : يكتشف و يقرأ كلمات تتضمن ال القمرية					
تقويم		الوضعية التعليمية التعليمية				المراحل	
يتذكر ويجيب عن الاسئلة		يراجع المتعلم على سبورة الحروف : الحروف المدروسة العودة الى النص المنطوق ماذا اشغل المدير ؟ ماذا قال المدير لاحمد هل شكره احمد كيف انصرف ؟				الاتلاقي وضعية	
يسمع يقرا يستنتج يجيب عن الاسئلة		<p>يكتب المعلم النص انطلاقا من الاجوبة يكتب النص التالي :</p> <p>شَغَلَ الْحَاسُوبَ وَالطَّابِعَةَ، وَفِي ثَوَانٍ قَالَ: هَاهِي بِطَاقَتِكَ يَا أَحْمَدُ. شَكَرْتُ الْمُدِيرَ وَأَنْصَرَفْتُ فَرِحًا مَسْرُورًا.</p> <p>يقرا المعلم النص كلمة كلمة ثم يطلب من المتعلمين قراءتها ثم يستخرج الجمل التالية شغل المدير الحاسوب يقوم المعلم بتشويشها ومطالبة المتعلمين بقراءتها مشوشة ثم ترتيبها</p> <p>الحاسوب شغل المدير</p> <p>يكتب المعلم الحاسوب و المدير يسال المعلم هل توجد اللام في الحاسوب و المدير هل تسمعون اللام كيف نسمي ال التي تكون فيها اللام مكتوبة وفوقها سكون وتنطق في الكلمة -----ال القمرية يكتب المتعلم على السبورة او يقرأ المتعلم الكلمات من الكتاب</p>				بناء التعليمات	
يقرا كلمات يرتب يجيب يقرا الكلمات مركزا ال القمرية		    <p>الجرس العنب الفأرة الأرقام</p>				المكتسبات استثمار	
يكون كلمات		يطلب المعلم من المتعلمين كلمات تتضمن ال القمرية يملي المعلم كلمات تتضمن ال القمرية ويكتبها المتعلم على كراس القسم				المكتسبات استثمار	

السنة : الاولى		المحور: التواصل		الاستاذ : بن عبد القادر عبد الصمد		مدرسة : شيخي عبد القادر درمام سبدو	
10	الحصة	كتابة		الموضوع : ال القمرية		الميدان : فهم المكتوب	
27	اسبوع	الكفاء الختامية : يقرأ نصوصا بسيطة، يغلب عليها النمط الحوارى تتكوّن من عشر إلى عشرين كلمة قراءة سليمة ويفهمها					
3مركبات الكفاءة		12 لكفاءات العرضية		1 القيم والمواقف			
<ul style="list-style-type: none"> يفهم ما يقرأ يعيد بناء المعلومات الواردة في النص يستعمل المعلومات الواردة في النص يقمّ مضمون النص 		<ul style="list-style-type: none"> ينمي قدراته التواصلية مشافهة يعبّر مشافهة بلغة سليمة يحترم آداب تناول الكلمة 		<ul style="list-style-type: none"> يعتزّ بلغته حب الوطن لا احترام : طاعة الاخرين ، اداب التحية 			
7	المقطع	مؤشر الكفاءة : يكتب جملا تتضمن ال القمرية متبعا مقاييس الحروف					
تقويم		الوضعية التعليمية التعلمية				المراحل	
تشخيصي	مراجعة الحروف المدروسة يكتب	مراجعة الحروف المدروسة يملي المعلم كلمات التالية الفقص - الكتاب - الحصان				الانطلاق وضعية	
تكويني	يلاحظ يقرأ يميز يكتب يكتب ويلون يجيب ويرسم الحرف	<p>يلق المعلم الصور التالية ويضع تحت كل صورة اسمها</p>  <p>يكتب المعلم الكلمات التالية الارقام الفارة العنب الجرس</p> <p>يقرأ المتعلم الكلمات قراءة جماعية ثم فردية</p> <p>يمحي المعلم الكلمات :</p> <ul style="list-style-type: none"> ❖ يطلب منهم كتابة الارقام مع كتابة ال بلون مغاير هل نطقت اللام كيف نسميها ❖ يطلب منهم كتابة الفارة مع كتابة ال بلون مغاير هل نطقت اللام كيف نسميها ❖ يطلب منهم كتابة العنب مع كتابة ال بلون مغاير هل نطقت اللام كيف نسميها ❖ يطلب منهم كتابة الجرس مع كتابة ال بلون مغاير هل نطقت اللام كيف نسميها <p>يسأل المعلم ماهي الحركت التي جاءت بعد ال</p>  <p>يرسم المعلم نموذج كتابة ال</p>				بناء التعلمات	
تحصيلي	يكتب وفق النموذج	<p>على كراس القسم يرسم المعلم النموذج على السبورة</p> <p>يكتب المعلم الجملة مذكرا بمقاييس كل حرف</p>  <p>-مراقبة المعلم الإنجاز ويوجهه. -يوصل المتعلم مع بقية النماذج.</p>				استثمار المكتسبات	

السنة : الاولى		المحور: التواصل		الاستاذ : بن عبد القادر عبد الصمد		مدرسة : شيخي عبد القادر درمام سبدو																															
11	الحصة	تطبيقات		الموضوع : ال القمرية		الميدان : فهم المكتوب																															
27	اسبوع	الكفاء الختامية : يقرأ نصوصا بسيطة، يغلب عليها النمط الحواري تتكوّن من عشر إلى عشرين كلمة قراءة سليمة ويفهمها																																			
1 القيم والمواقف		12 لكفاءات العرضية		3 مركبات الكفاءة																																	
<ul style="list-style-type: none"> يعتز بلغته حب الوطن لا احترام : طاعة الاخرين ، اداب التحية 		<ul style="list-style-type: none"> ينمي قدراته التواصلية مشافهة يعبّر مشافهة بلغة سليمة يحترم آداب تناول الكلمة 		<ul style="list-style-type: none"> يفهم ما يقرأ يعيد بناء المعلومات الواردة في النص يستعمل المعلومات الواردة في النص يقيم مضمون النص 																																	
7	المقطع	مؤشر الكفاءة : يثبت ال القمرية بقراءة الكلمات التي تتضمنها																																			
المراحل		الوضعية التعليمية التعلمية																																			
الاطلاق ووضعية		يقرا المتعلم من سبورة الحروف المدروسة على الالواح يملي المعلم الجملة التالية : فتح بلال الكتاب																																			
تشخيصي		يقرا ويكتب																																			
بناء التعلم		<p>يكتب المعلم الكلمات التالية</p> <p>حصان قطة جمل</p> <p>يقرا المتعلم الكلمات عدة مرات</p> <p>يمحي المعلم الكلمات يكتب .. حصان .. قطة .. جمل</p> <p>يطلب المعلم في كل مرة كتابة ال القمرية مكان النقاط</p> <p>يرسم المعلم الجدول التالي</p> <table border="1" style="width: 100%; text-align: center;"> <tr> <td>الأ</td><td>الأرنب</td><td>الإ</td><td>الإبريق</td><td>الأ</td><td>الأذن</td> </tr> <tr> <td>الب</td><td>الباب</td><td>الب</td><td>البنّت</td><td>الب</td><td>البراق</td> </tr> <tr> <td>الج</td><td>الجمل</td><td>الج</td><td>الجمال</td><td>الج</td><td>الجنود</td> </tr> <tr> <td>الح</td><td>الحبل</td><td>الح</td><td>الحصان</td><td>الح</td><td>الحبوب</td> </tr> <tr> <td>الخ</td><td>الخيمة</td><td>الخ</td><td>الخيار</td><td>الخ</td><td>الخبز</td> </tr> </table> <p>يكتب المعلم الجدول ثم يقرأه المتعلم قراءة جماعية ثم فردية</p> <p>يكتب المعلم النص ويطلب من المتعلم قراءته</p> <p>استخرج المعلومات من الحاسوب . اطالع القصة في المكتبة</p>						الأ	الأرنب	الإ	الإبريق	الأ	الأذن	الب	الباب	الب	البنّت	الب	البراق	الج	الجمل	الج	الجمال	الج	الجنود	الح	الحبل	الح	الحصان	الح	الحبوب	الخ	الخيمة	الخ	الخيار	الخ	الخبز
الأ	الأرنب	الإ	الإبريق	الأ	الأذن																																
الب	الباب	الب	البنّت	الب	البراق																																
الج	الجمل	الج	الجمال	الج	الجنود																																
الح	الحبل	الح	الحصان	الح	الحبوب																																
الخ	الخيمة	الخ	الخيار	الخ	الخبز																																
تصنيفي		يقرا يكتب يقرا الحروف يكتب																																			
استثمار المكتسبات		<p>على دفتر الأنشطة يقرأ المعلم السؤال. يشرح المعلم</p> <p>■ أَحَدِفْ (ال) مِنْ الْأَسْمَاءِ حَسَبِ الْمِثَالِ وَأَكْتُبْ .</p> <p>الْكِتَابُ ← كِتَابٌ</p> <p>الْجَمَلُ ←</p> <p>الْبَحْرُ ←</p> <p>الْعِلْمُ ←</p>																																			
تصنيفي		ينجز تصحيح جماعي وفردى																																			
استثمار المكتسبات		ينجز فرديا ثم التصحيح الجماعي على السبورة																																			

السنة : الاولى	المحور: التواصل	الاستاذ : بن عبد القادر عبد الصمد	مدرسة : شيخي عبد القادر درمام سبدو
الحصة 12	ادماج + العاب قرانية	الموضوع : ال القمرية	الميدان : فهم المكتوب
اسبوع 27	الكفاء الختامية : يقرأ نصوصا بسيطة، يغلب عليها النمط الحوارى تتكوّن من عشر إلى عشرين كلمة قراءة سليمة ويفهمها		
الموارد المستهدفة 4	مركبات الكفاءة 3	12 لكفاءات العرضية	1 القيم والمواقف
قراءة ال القمرية كتابة وتثبيت ال القمرية في كلمات	<ul style="list-style-type: none"> يفهم ما يقرأ يعيد بناء المعلومات الواردة في النص يستعمل المعلومات الواردة في النص يقيم مضمون النص 	<ul style="list-style-type: none"> ينمي قدراته التواصلية مشافهة يعبّر مشافهة بلغة سليمة يحترم آداب تناول الكلمة 	<ul style="list-style-type: none"> يعتزّ بلغته حب الوطن لا احترام : طاعة الاخرين ، اداب التحية
المقطع 7	مؤشر الكفاءة : يقرأ كلمات تتضمن ال القمرية		
تقويم	الوضعية التعليمية التعليمية		المراحل
تشخيصي	<p>يقرا المتعلم من سبورة الحروف المدروسة</p> <p>يملي المعلم بعض الحروف وكلمات تتضمن الحروف المدروسة</p> <p>وردة رباح شجيرة وزه</p>		وضعية الانطلاق
تكويني	<p>النشاط 1 يعلق المعلم على السبورة البطاقات كل بطاقة في ورقة كالاتي او على الالواح</p> <div style="display: flex; justify-content: space-around; text-align: center;"> <div style="border: 1px solid black; padding: 5px;">القران</div> <div style="border: 1px solid black; padding: 5px;">الزّرافة</div> <div style="border: 1px solid black; padding: 5px;">الدّراجة</div> <div style="border: 1px solid black; padding: 5px;">الجزّار</div> <div style="border: 1px solid black; padding: 5px;">الاسد</div> </div> <div style="display: flex; justify-content: space-around; text-align: center; margin-top: 10px;"> <div style="border: 1px solid black; padding: 5px;">الخيار</div> <div style="border: 1px solid black; padding: 5px;">المئزر</div> <div style="border: 1px solid black; padding: 5px;">الطاولة</div> <div style="border: 1px solid black; padding: 5px;">السماء</div> <div style="border: 1px solid black; padding: 5px;">القطة</div> </div> <p>يقرا المعلم في مل مرة الكلمة</p> <p>التلاميذ في مجموعات كل مجموعة 4 تلاميذ</p> <p>يصع في كل مرة تلميذ ييقرأ الكلمات ويختار الكلمة التي تتضمن ال القمرية وهكذا مع بقية الافواج</p> <p>الفائز هو الذي تكون بده جميع الكلمات تتضمن ال القمرية</p> <p>النشاط 2</p> <p>في كل مجموعة لديها لوحتين لوحة الهمزة ولوحة لها</p> <p>يقرا المعلم في كل مرة كلمة ويطلب من كل مجموعة اذا سمعو ال يرفعون الحرف المكتوب باللوحة واذا لم سمعو كلمة بها حرف ل لا يرفعون اللوحة</p> <p>الخاسر يقصى من المسابقة الى ان يبقى مجموعة واحدة الفائزة تكرم</p>		بناء التطماتذ
تحصيلي	<p>يشكل المعلم التلاميذ الى افواج على حسب عدد الصفوف</p> <p>على السبورة يكتب الفوج 1 2 3 4</p> <p>يجري مسابقة بين الصفوف</p> <p>اكبر صف يعطي كلمات تتضمن ال القمرية يكتب المعلم عدد الكلمات تحت كل فوج</p> <p>الفائز يصفق له من طرف التلاميذ او هدية رمزية من عند المعلم : حلوى</p>		استثمار المكتسبات

السنة : الاولى		المحور: التواصل		الاستاذ: بن عبد القادر عبد الصمد		مدرسة: شيخي عبد القادر درمام سبدو	
13	الحصة	انتاج كتابي		الموضوع: ال القمرية		الميدان: التعبير الكتابي	
25	اسبوع	الكفاء الختامية: ينتج كتابة من اربع الى ست جمل يغلب عليه النمط الحوارى انطلاقا من سندات مكتوبة او مصورة					
		3مركبات الكفاءة		12 لكفاءات العرضية		1 القيم والمواقف	
		<ul style="list-style-type: none"> يفهم ما يقرأ يعيد بناء المعلومات الواردة في النص يستعمل المعلومات الواردة في النص يقيم مضمون النص 		<ul style="list-style-type: none"> ينمي قدراته التواصلية مشافهة يعبر مشافهة بلغة سليمة يحترم آداب تناول الكلمة 		<ul style="list-style-type: none"> يعتز بلغته حب الوطن لا احترام: طاعة الاخرين ، اداب التحية 	
6	المقطع	مؤشر الكفاءة: بلون الكلمات التي تتضمن ال القمرية ويتعرف على اجزاء الحاسوب					
تقويم		الوضعية التعليمية التعلمية					المراحل
تشخيصي	مراجعة الحروف المدروسة كتابة كلمات	قراءة الحروف المدروسة على السبورة يملي المعلم كلمات تتضمن الهمزة وكلمات تتضمن الشدة					وضعية الانطلاق
تكويني	يسمع يختار الهمزة يعبر يكتب يفرا	<p>النشاط 1</p> <p>يطلب المعلم فتح دفتر الانشطة وانجاز التمرين</p> <p>أنتج</p> <p>■ أَلَوْنُ كُلِّ كَلِمَةٍ تَشْتَمِلُ عَلَى (ال) الْقَمْرِيَّةِ .</p> <p>القَمْرُ لَوْحَةٌ الْحَدِيقَةُ الْعِنَبُ</p> <p>الْحَبْلُ الْبُرُوقَالَةُ الْوَاوِحَةُ الرِّسَالَةُ</p> <p>النشاط 2</p> <p>■ اَتَعْرِفُ عَلَى اَجْزَاءِ الْحَاسُوبِ ، وَاكْمِلُ .</p>  <p>يَتَكَوَّنُ الْحَاسُوبُ مِنْ :</p>					بناء التطلمات
تحصيلي	يقرا ويكمل	<p>على كراس القسم</p> <p>كتاب ----- الكتاب</p> <p>حذاء -----</p> <p>جريدة -----</p> <p>قلم -----</p>					استثمار المكتسبات

السنة : الاولى	المحور: التواصل	الاستاذ : بن عبد القادر عبد الصمد	مدرسة : شيخي عبد القادر درمام سيدو
1	الحصة	الموضوع :حاسوبي	الميدان : فهم المكتوب
27	اسبوع	الكفاء الختامية : يقرأ نصوصا بسيطة، يغلب عليها النمط الحوارى تتكوّن من عشر إلى عشرين كلمة قراءة سليمة ويفهمها	
		مركبات الكفاءة : يفهم ما يقرأ يعيد بناء المعلومات الواردة في النص يستعمل المعلومات الواردة في النص	
7	المقطع	مؤشر الكفاءة : يستظهر المتعلم المقاطع السابقة ويحفظ مقطعا جديدا	
تقويم		الوضعية التعليمية التعلمية	
تشخيصي	يتنكر ويجيب	ماذا شغل المدير حتى استخرج بطاقة المكتبة من لديه حاسوب من يسمي مكونات الحاسوب فيما تستعملون الحاسوب	
		يرى المعلم لوحة المفاتيح اوصورة لوحة المفاتيح ماذا يوجد فيها : حروف وارقام ماذا نتعلم من الحاسوب	
		<h2 style="text-align: center;">حَاسُوبِي</h2> <p style="text-align: center;">حَاسُوبِي أَحَلَى حَاسُوبٍ هُوَ لِلْفِطْنِ وَلِلْمَوْهُوبِ أَتَعَلَّمُ أَنَا مِنْ حَاسُوبِي أَحْرَفَ لُغَتِي وَبِأَسْلُوبِي حَاسُوبِي أَحَلَى حَاسُوبٍ أَزْرَارُ فِيهِ وَأَرْقَامُ وَنَشِيدٌ عَذْبُ الْأَنْغَامِ صَنَعُوهُ لَنَا وَبِإِحْكَامِ فِعْلًا هَذَا هُوَ الْمَطْلُوبِ حَاسُوبِي أَحَلَى حَاسُوبٍ</p> 	
	يلاحظ يعبر يجيب يسمع يقرا يحفظ	بناء التطلعات	
تحصيلي	يسمع يقرا	يردد التلاميذ مع المعلم الانشودة قراءة دون اللحن وبالمحو التدريجي يحفظ المقطع الاول يقرا المعلم قراءة اخيرة للانشودة مع اللحن يسمع المعلم الانشودة كاملة عبر مسجل يقرا و يلحن فقط المتعلم المقطع الاول	
		المكتسبات	



السنة : الاولى	المحور: التواصل	الاستاذ : بن عبد القادر عبد الصمد	مدرسة : شيخي عبد القادر درمام سبدو
1	الحصّة	الموضوع : عودة أبي من السفر	الميدان : فهم المنطوق
28	اسبوع	الكفاء الختامية : يفهم خطابات منطوقة يغلب عليها النمط الحوارّي، ويتجاوب معها.	
3مركبات الكفاءة		12 لكفاءات العرضية	1 القيم والمواقف
<ul style="list-style-type: none"> يرد استجابة لما يسمع يتفاعل مع النص المنطوق يقيم مضموف النص المنطوق. 		<ul style="list-style-type: none"> ينمي قدراته التواصلية استماعا يعبر مشافهة بلغة سليمة يحترم آداب تناول الكمة 	<ul style="list-style-type: none"> يعتز بلغته حب الوطن الاحترام : طاعة الاخرين ، اداب التحية
7	المقطع	مؤشر الكفاءة : فهم النص المنطوق واعادة سرده	
تقويم		الوضعية التعليمية التعليمية	
تشخيصي	يسمع ويجيب بحرية	يسال المعلم من منكم سافر ابوه او احد اقربائه بعيدا ماهي الوسيلة التي سافر عليها من منكم استقبل والديه اما في المطار او في محطة نقل المسافرين هل شاهدتم حواسيب كبيرة	
تكويني	سرد النص المنطوق يسمع وجيب عن الاسئلة من النص ام من نسخ خياله	<p>المهمة يتمكّن المتعلّم من المقارنة بين مختلف الأجهزة. اليوم سنتعرف على سفر الاب واستقباله من طرف احمد وخديجة وكيف عرفوا عن ساعة قدومه</p> <p>سرد النص المنطوق :</p> <p>الام: خديجة! أحمد! غداً سيعود أبوكما من السفر. لَقَدْ وَصَلْتَنِي رِسَالَةٌ قَصِيرَةٌ عَبْرَ الْهَاتِفِ الْمَحْمُولِ. خديجة: متى ستصل الطائرة؟ أنا مشتاقّة إليه كثيراً! الأم: سنعرف ذلك عبر شبكة الإنترنت. أحمد: سوف ننتظره في المطار، أليس كذلك يا أمي؟ دَخَلْنَا الْمَطَارَ، فَلَمَحْنَا أَبِي مِنْ بَعِيدٍ، يَجْرُ حَقِيْبَةٌ كَبِيْرَةٌ، تَسَابَقْنَا إِلَيْهِ وَقَلْنَا لَهُ: الْحَمْدُ عَلَى السَّلَامَةِ يَا أَبِي الْعَزِيْزِ.</p> <p>اختبار مدى فهم المتعلّمين للنص المنطوق</p> <ol style="list-style-type: none"> 1. لمن كانت تنادي الام ؟ 2. اين كان الاب ؟ 3. كيف عرفت الام ان الاب سيعود غدا؟ 4. ماهو السؤال الذي طرحته خديجة لامهما ؟ 5. هل كانت خديجة مشتاقّة لابيها 6. كيف ستعرف الام ساعة وصول الطائرة ؟ 7. اين سينتظره احمد ماهي وسائل النقل الموجودة في المطار ؟ 8. ماذا لمحت العائلة من بعيد ؟ ماذا كان يجر الاب ؟ 9. ماذا قال الاولاد للاب ؟ 10. <p>اجراء أحداث النص:</p> <p>المكان: اين كانت العائلة: في المطار</p> <p>الزمان: صباحا</p> <p>الشخصيات: من هم شخصيات النص: الام ، خديجة ، الاب</p> <p>الاحداث: استقبال العائلة للاب</p> <p>النهاية: ترحيب وعودة الاب من السفر سالما</p> <p>القيم: التعاون بر الوالدين : ، اداب التحية</p>	
تقييمي	اعادة سرد النص المنطوق	يسال المعلم ماهي الوثائق التي نستخرجها من الحاسوب هل الحاسب نستعمله فقط لاستخراج الوثائق يعيد المتعلم سرد النص المنطوق بمساعدة المعلم استنادا الى النص المنطوق	



السنة : الاولى	المحور: التواصل	الاستاذ: بن عبد القادر عبد الصمد	مدرسة: شيخي عبد القادر درمام سبدو
2	الحصة	الموضوع: عودة أبي من السفر	الميدان: تعبير الشفوي
28	اسبوع	الكفاءة الختامية: يحاور ويناقش انطلاقا من سندات مكتوبة أو مصورة في وضعيات تواصلية دالة	
3 مركبات الكفاءة		12 لكفاءات العرضية	1 القيم والمواقف
<ul style="list-style-type: none"> يعبر عن مشهد معروض أمامه يجري حوارا بين شخصيات يعبر عن رأيه ومشاعره. 		<ul style="list-style-type: none"> ينمي قدراته التواصلية استماعا يعبر مشافهة بلغة سليمة يحترم آداب تناول الكمة 	<ul style="list-style-type: none"> يعتز بلغته حب الوطن الاحترام: طاعة الاخرين ، اداب التحية
7	المقطع	مؤشر الكفاءة: يسرد قصة انطلاقا من مشهد أو مجموعة صور - يعبر عن مشهد معروض أمامه	
تقويم	الوضعية التعليمية التعليمية		المراحل
تثبيتي	يتذكر ويجيب	المرحلة الانطلاق الوضعية كيف عرفوا موعد الوصول اين توجهت العائلة لماذا	
تكويني	يجيب انطلاق من المشهد والنص المنطوق	<p>يعبر انطلاقا من مشهد صورة الكتاب او يعلق المعلم الصور التالية : انطلاق وصف المشهد تلقائيا من المتعلمين تجاوبا مع الأسئلة التوجيهية الآتية مراعاة للمستوى:</p>  <ol style="list-style-type: none"> 1- ماذا تمثل الصورة الاولى ؟ طائرات ؟ 2- كيف يسمى المكان : المطار 3- اين تتواجد الام واحمد وخديجة ؟ في قاعة المطار 4- ماذا يوجد في الحواشيب العملاقة ؟ 5- لماذا تنظر الام اليها ؟ كيف شرحت الام لابنيها عن وصول الاب 6- من هو الشخص الذي ينزل من الطائرة ؟ الاب 7- ماذا يحمل الاب ؟ 8- ماذا فعل الاولاد عندما شاهدوا اباهم ؟ <p>مسرحة الاحداث</p> <p>الام: خديجة! أحمد! غداً سيعود أبوكما من السفر. لقد وصلتني رسالة قصيرة عبر الهاتف المحمول. خديجة: متى ستصل الطائرة ؟ أنا مشتاقة إليه كثيراً! الأم: سنعرف ذلك عبر شبكة الانترنت. أحمد: سوف ننتظره في المطار، أليس كذلك يا أمي؟ احمد وخديجة: الحمد على السلامة يا أبي العزيز.</p>	
تثبيتي	مسرحة احداث النص	يوزع المعلم الادوار على التلاميذ يقوم التلاميذ باعادة مسرحة النص المنطوق او اضافة من نسج خيالهم	
المكتسبات	استثمار		

السنة : الاولى	المحور: التواصل	الاستاذ : بن عبد القادر عبد الصمد	مدرسة : شيخي عبد القادر درمام سبدو
2	الحصّة	الموضوع : عودة أبي من السفر س او سوف	الميدان : تعبير الشفوي
28	اسبوع	الكفاء الختامية : يحاور ويناقش انطلاقا من سندات مكتوبة أو مصوّرة في وضعيات تواصلية دالة	
3مركبات الكفاءة		12 لكفاءات العرضية	1 القيم والمواقف
يكتشف اسلوب الاستفهام س او سوف يوظف الصيغ في وضعيات دالة يعبّر عن رأيه ومشاعره		<ul style="list-style-type: none"> ينمي قدراته التواصلية مشافهة يعبّر مشافهة بلغة سليمة يحترم آداب تناول الكمة 	<ul style="list-style-type: none"> يعتزّ بلغته حب الوطن الاحترام : طاعة الاخرين ، اداب التحية
7	المقطع	مؤشر الكفاءة : يوظف س او سوف في جمل دالة	
تقويم		الوضعية التعليمية التعلمية	المراحل
تشخيصي	ينجز ويجيب عن الاسئلة	ماذا قالت الام لاحمد وخديجة ماهو السؤال الذي طرحته خديجة عن موعد وصول الطائرة ؟ بم ردت عليه الام وماذا قال احمد ؟	وضعية الانطلاق
تكويني	يجيب يقرا الجمل يقرا يكون جملا	<p>انطلاقا من اجابات التلاميذ يكتب المعلم الجمل الثلاث</p> <p>1- سَتَصِلُ الطَّائِرَةُ</p> <p>2- سَنَعْرِفُ ذَلِكَ عَبْرَ شَبَكَةِ الْاِتْرَانِيَتِ</p> <p>3- سَوْفَ نَنْتَظِرُهُ فِي الْمَطَارِ</p> <p>الجملة الاولى الاولى :</p> <p>الجملة الثانية : سَتَصِلُ الطَّائِرَةُ</p> <p>❖ يطلب المعلم قراءة الجملة من طرف المتعلمين</p> <p>❖ يطلب كتابة سَتَصِلُ</p> <p>❖ يسال المعلم ماهو الحرف الاول الذي تبدأ به الكلمة: س</p> <p>❖ يطلب المعلم من المتعلمين جملا تتضمن بحرف س في بداية الكلمة</p> <p>❖ يكتب المعلم احسن الجمل على السبورة ثم يقرأها المتعلم</p> <p>الجملة الثانية : سَوْفَ نَنْتَظِرُهُ فِي الْمَطَارِ</p> <p>❖ يطلب المعلم قراءة الجملة من طرف المتعلمين</p> <p>❖ يطلب كتابة سَوْفَ</p> <p>❖ يطلب المعلم من المتعلمين جملا تتضمن سَوْفَ</p> <p>❖ يكتب المعلم احسن الجمل على السبورة ثم يقرأها المتعلم</p>	بناء التعلمات
تحصيلي	ينجز ويقرأ	يطلب من المتعلمين استعمال س او سوف على كراس القسم ...اقرأ الكتاباذهب الى المسجد	المكتسبات استثمار





السنة : الاولى	المحور: التواصل	الاستاذ : بن عبد القادر عبد الصمد	مدرسة : شيخي عبد القادر درمام سبدو
4	الحصة	انتاج شفوي	الميدان : تعبير الشفوي
28	اسبوع	الكفاء الختامية : يحاور ويناقش انطلاقا من سندات مكتوبة أو مصوّرة في وضعيات تواصلية دالة	
3مركبات الكفاءة		12 لكفاءات العرضية	1 القيم والمواقف
<ul style="list-style-type: none"> يسرد أحداثا انطلاقا من مشاهد يلخص أحداثا يعبر عن رأيه ومشاعره 		<ul style="list-style-type: none"> ينمي قدراته التواصلية مشافهة يعبر مشافهة بلغة سليمة يحترم آداب تناول الكلمة يكتسب معطيات ويوظفها في تعبيره 	<ul style="list-style-type: none"> يعتز بلغته حب الوطن الاحترام : طاعة الاخرين ، اداب التحية
7	المقطع	مؤشر الكفاءة : إنتاج نص شفوي مائل انطلاقا من سندات	
تقويم		الوضعية التعليمية التعلمية	المراحل
تشخيصي	يتذكر ويجيب عن الاسئلة	ما اراد اجمد ان يستخرج من مكتب المدير ماذا احضر معه ؟ فيما يستعملها كيف انجز المدير البطاقة	الانطلاق وضعية
تكويني	يعبر عن المشاهد يصف ويسرد نصا انطلاقا من المشاهد الثلال	<p>الاحظ واعبر يعرض المعلم المشهد</p>  <p>يعبر شفويا عما يشاهده في الصورة مستعينا بما ورد في النص المسموع</p> <ul style="list-style-type: none"> ❖ اين تتواجد العائلة ؟ ❖ من هم الذين يتواجدون في المطار ؟ ❖ لماذا تعانق خديجة الاب اين كان الاب ؟ ❖ ماذا يحمل الاب ؟ ❖ لماذا يجلسون هؤلاء الاشخاص ؟ ❖ ماذا يوجد خلف الزجاج ؟ ❖ ترى ماذا يقول الابناء لابيها بعدما التقوا به ؟ <p>يكتب المعلم بعض اجابات الجيدة على السبورة</p> <p>ذهبت العائلة الى المطار لاستقبال الاب جلست العائلة في قاعة الانتظار رات احمد وخديجة من النافذة ابوهما ينزل من الطائرة وهو يجر حقيبة فاسراع لمعانقته</p>	بناء التطلعات
تحصيلي	يعبر يسمع يقر	انطلاقا من الاسئلة يقوم التلميذ بالتعبير عن الصورة مع ذكر كل الاجوبة ليكون نصا قصيرا يكتب احسن انتاج شفوي على سبورة ويقرأ	استثمار المكتسبات
		ذهبت العائلة الى المطار لاستقبال الاب جلست العائلة في قاعة الانتظار رات احمد وخديجة من النافذة ابوهما ينزل من الطائرة وهو يجر حقيبة فاسراع لمعانقته	

السنة : الاولى	المحور: التواصل	الاستاذ: بن عبد القادر عبد الصمد	مدرسة : شيخي عبد القادر درمام سبدو
7	الحصّة	الموضوع : عودة أبي من السفر	الميدان : فهم المكتوب
28	اسبوع	الكفاء الختامية : يقرأ نصوصا بسيطة، يغلب عليها النمط الحوارى تتكوّن من عشر إلى عشرين كلمة قراءة سليمة ويفهمها	
1 القيم والمواقف		12 لكفاءات العرّضية	3مركبات الكفاءة
<ul style="list-style-type: none"> يعتزّ بلغته حب الوطن لا احترام : طاعة الاخرين ، اداب التحية 		<ul style="list-style-type: none"> ينمي قدراته التواصلية مشافهة يعبر مشافهة بلغة سليمة يحترم آداب تناول الكلمة 	<ul style="list-style-type: none"> يفهم ما يقرأ يعيد بناء المعلومات الواردة في النص يستعمل المعلومات الواردة في النص يقيم مضمون النص
7	المقطع	مؤشر الكفاءة : القراءة الجيدة، ويستخرج المعلومات من السندات البصرية المرافقة للنص	
تقويم	الوضعية التعليمية التظمية		المراحل
تفصيلي	يتذكر ويجب	يسأل المعلم ايزهبت العائلة . لماذا مطالبة المتعلم بالتعليق على الصورة من الكتاب	الانطلاق وضعية
تفصيلي	يلاحظ يعبر يقاء يرتب	<p>يسأل المعلم :</p> <p>❖ ماذا قالت الام لخديجة واحمد ✚ يكتب المعلم الجملة الاولى :</p> <p>الام: خديجة. أحمد! غداً سيعود أبوكما من السفر</p> <p>يقرأها المعلم قراءة متأنية ومركزا على ال الشمسية ثم المتعلم كلمة كلمة عدة مرات</p> <p>❖ عن ماذا سالت خديجة وهل كانت مشتاقه للاب ✚ يكتب المعلم الجملة الثانية :</p> <p>خديجة: متى ستصل الطائرة؟ أنا مشتاقه إليه كثيرًا!</p> <p>يقرأها المعلم قراءة متأنية ومركزا على ال الشمسية ثم المتعلم كلمة كلمة عدة مرات</p> <p>❖ كيف سيعرف احمد عن موعد وصول الطائرة ✚ يكتب المعلم الجملة الثالثة :</p> <p>احمد: سنعرف ذلك عبر شبكة الانترنت.</p> <p>يقرأها المعلم قراءة متأنية ومركزا على ال الشمسية ثم المتعلم كلمة كلمة عدة مرات</p> <p>❖ عندما دخلت العائلة المطار ماذا لمحت وماذا كان يجر الاب وكيف حيوا الاولاد ؟ ✚ دخّلنا المطار، لمَحْنَا أَبِي مِنْ بَعِيدٍ، يَجْرُ حَقِيْبَةٌ كَبِيْرَةٌ، تَسَابَقْنَا إِلَيْهِ وَبَادَرْنَاهُ بِالتَّحِيَة وقلنا له: الْحَمْدُ عَلَى السَّلَامَة</p> <p>يقرأها المعلم قراءة متأنية ومركزا على ال الشمسية ثم المتعلم كلمة كلمة عدة مرات</p> <p>❖ يقرأ المعلم النص كاملا</p>	بناء التعلّمات
تفصيلي	يقرأ النص من لكتاب	<p>❖ يوزع المعلم الادوار على التلاميذ لقراء النص من الكتاب</p> <p>✚ التلميذ الاول الام: خديجة. أحمد! غداً سيعود أبوكما من السفر.</p> <p>التلميذ الثاني : خديجة: متى ستصل الطائرة؟ أنا مشتاقه إليه كثيرًا!</p> <p>احمد: سنعرف ذلك عبر شبكة الانترنت.</p> <p>التلميذ الرابع : دخلنا المطار، لمَحْنَا أَبِي مِنْ بَعِيدٍ، يَجْرُ حَقِيْبَةٌ كَبِيْرَةٌ، تَسَابَقْنَا إِلَيْهِ وَبَادَرْنَاهُ بِالتَّحِيَة وقلنا له: الْحَمْدُ عَلَى السَّلَامَة</p>	استثمار المكتسبات




السنة : الاولى		المحور: التواصل		الاستاذ : بن عبد القادر عبد الصمد		مدرسة : شيخي عبد القادر درمام سبدو	
6	الحصة	قراءة		الموضوع : ال الشمسية		الميدان : فهم المكتوب	
28	اسبوع	الكفاء الختامية : يقرأ نصوصا بسيطة، يغلب عليها النمط الحوارى تتكوّن من عشر إلى عشرين كلمة قراءة سليمة ويفهمها					
3مركبات الكفاءة		12 لكفاءات العُرضية		1 القيم والمواقف			
<ul style="list-style-type: none"> يفهم ما يقرأ يعيد بناء المعلومات الواردة في النص يستعمل المعلومات الواردة في النص يقيم مضمون النص 		<ul style="list-style-type: none"> ينمي قدراته التواصلية مشافهة يعبر مشافهة بلغة سليمة يحترم آداب تناول الكلمة 		<ul style="list-style-type: none"> يعتز بلغته حب الوطن الاحترام : طاعة الاخرين ، اداب التحية 			
7	المقطع	مؤشر الكفاءة : يكتشف و يقرأ كلمات تتضمن ال الشمسية					
تقويم		الوضعية التعليمية التعليمية				المراحل	
تشخيصي	يتذكر ويجيب	يراجع المتعلم على سبورة الحروف : الحروف المدروسة يملي المعلم الكلمات التالية : الجمل / القمر العودة الى النص المنطوق ❖ ماذا قالت الام لخديجة واحمد				الانطلاق وضعية	
	يسمع يقرأ يستنتج يجيب عن الاسئلة	<p>يكتب المعلم على السبورة يطلب من التلاميذ قراءة الكلمة يطلب المعلم من تلميذ الصعود يقرأ كلمة الشمس يسال المعلم هل ال مكتوبة ؟ هل سمعتموها الحرف الذي ياتي بعد ال هل فيه شدة يقرأ المعلم : عندما يكون الحرف بعد ال فيه شدة تكتب ال ولا تنطق وتسمى بال الشمسية يسال المعلم: ماذا قالت الام لخديجة واحمد</p> <h2>غَدًا سَيَعُودُ أَبُوكمَا مِنَ السَّفَرِ</h2> <p>يقرأ المعلم الجملة كلمة كلمة ثم يطلب من المتعلمين قراءتها يقوم المعلم بتشويشها ومطالبة المتعلمين بقراءتها مشوشة ثم ترتيبها</p> <p>السَّفَرِ غَدًا أَبُوكمَا سَيَعُودُ مِنَ</p> <p>يمحي المعلم كلمة كلمة الى ان يتوصل الى السَّفَرِ يسال المعلم هل توجد اللام في السَّفَرِ هل تسمعون اللام عندما انطق السَّفَرِ يكتب المتعلم على السبورة او يقرأ المتعلم الكلمات من الكتاب</p> <p>   </p>				بناء التطمات	
تحصيلي	يكون كلمات	يطلب المعلم من المتعلمين كلمات تتضمن ال الشمسية ويدون الكلمات على السبورة يقرأها المتعلم				المكتسبات استثمار	

السنة : الاولى		المحور: التواصل		الاستاذ : بن عبد القادر عبد الصمد		مدرسة : شيخي عبد القادر درمام سبدو	
7	الحصّة	كتابة		الموضوع : ال الشمسية		الميدان : فهم المكتوب	
28	اسبوع	الكفاء الختامية : يقرأ نصوصا بسيطة، يغلب عليها النمط الحوارى تتكوّن من عشر إلى عشرين كلمة قراءة سليمة ويفهمها					
3مركبات الكفاءة		12 لكفاءات العرّضية		1 القيم والمواقف			
<ul style="list-style-type: none"> يفهم ما يقرأ يعيد بناء المعلومات الواردة في النص يستعمل المعلومات الواردة في النص يقمّ مضمون النص 		<ul style="list-style-type: none"> ينمي قدراته التواصلية مشافهة يعبّر مشافهة بلغة سليمة يحترم آداب تناول الكلمة 		<ul style="list-style-type: none"> يعتزّ بلغته حب الوطن لا احترام : طاعة الاخرين ، اداب التحية 			
7	المقطع	مؤشر الكفاءة : يكتب جملا تتضمن ال الشمسية متبعا مقاييس الحروف					
تقويم		الوضعية التعليمية التعلمية				المراحل	
تشخيصي	مراجعة الحروف المدروسة يكتب	مراجعة الحروف المدروسة يملي المعلم كلمات التالية الدراجة - التفاحة الكتاب				الإطلاق وضعية	
تكويني	يلاحظ يقرا يميز يكتب يكتب ويلون يجيب ويرسم الحرف	<p>يلق المعلم الصور التالية ويضع تحت كل صورة اسمها</p>  <p>الصَّارُوخُ التِّلْفَازُ الطَّائِرَةُ السَّفِينَةُ</p> <p>يكتب المعلم الكلمات التالية السفينة الطائرة التلفاز الصاروخ</p> <p>يقرأ المتعلم الكلمات قراءة جماعية ثم فردية يمحي المعلم الكلمات :</p> <ul style="list-style-type: none"> ❖ يطلب منهم كتابة السفينة مع كتابة ال بلون مغاير هل نطقت اللام كيف نسميها ❖ يطلب منهم كتابة الطائرة مع كتابة ال بلون مغاير هل نطقت اللام كيف نسميها ❖ يطلب منهم كتابة التلفاز مع كتابة ال بلون مغاير هل نطقت اللام كيف نسميها ❖ يطلب منهم كتابة الصاروخ مع كتابة ال بلون مغاير هل نطقت اللام كيف نسميها <p>يسال المعلم ماهي الحركت التي جاءت بعد ال</p>				بناء التعلمات	
تحصيلي	يكتب وفق النموذج	<p>على كراس القسم يرسم المعلم النموذج على السبورة يكتب المعلم الجملة مذكرا يمقاييس كل حرف</p>  <p>الطَّائِرَةُ السَّفَرُ التَّذَكُّرَةُ</p> <p>-مرقبة المعلم الإنجاز ويوجه. -يواصل المتعلم مع بقية النماذج.</p>				استثمار المكتسبات	

السنة : الاولى		المحور: التواصل		الاستاذ : بن عبد القادر عبد الصمد		مدرسة : شيخي عبد القادر درمام سبدو																															
8	الحصّة	تطبيقات		الموضوع : ال الشمسية		الميدان : فهم المكتوب																															
28	اسبوع	الكفاء الختامية : يقرأ نصوصا بسيطة، يغلب عليها النمط الحوارى تتكوّن من عشر إلى عشرين كلمة قراءة سليمة ويفهمها																																			
1 القيم والمواقف		12 لكفاءات العرضية		3 مركبات الكفاءة																																	
يعتزّ بلغته		• ينمي قدراته التواصلية مشافهة		▪ يفهم ما يقرأ		• حب الوطن																															
• احترام : طاعة الاخرين ، اداب التحية		• يعبّر مشافهة بلغة سليمة		▪ يعيد بناء المعلومات الواردة في النص يستعمل المعلومات الواردة في النص يقيّم مضمون النص		• يحترم آداب تناول الكمة																															
7	المقطع	مؤشر الكفاءة : يثبت ال الشمسية بقراءة الكلمات التي تتضمنها																																			
المراحل		الوضعية التعليمية التعلمية																																			
الانطلاق		يقرا المتعلم من سبورة الحروف المدروسة على الالواح يملي المعلم الجملة التالية : اكلت التفاحة																																			
الوضعية		يكتب المعلم الكلمات التالية تفاح ثعلب رمان زهرة سيارة يقرا المتعلم الكلمات عدة مرات يطلب المعلم ادخال ال على الكلمات التالية تفاح التفاح ثعلب الثعلب رمان زهرة يطلب المعلم في كل مرة كتابة ال الشمسية يرسم المعلم الجدول التالي يذكر المعلم ان ال الشمسية تتصل فقط مع هذه الحروف :																																			
بناء التعلم		<p>حروف ال الشمسية ١٤ تكتب ولا تنطق</p> <table border="1"> <tr> <td>ت التَّفَاح</td> <td>ث الثَّعْلَب</td> </tr> <tr> <td>د الدَّب</td> <td>ذ الذَّب</td> </tr> <tr> <td>ز الزَّهْرَة</td> <td>س السَّيَّارَة</td> </tr> <tr> <td>ص الصَّارُوح</td> <td>ض الضُّفْدَع</td> </tr> <tr> <td>ظ الظَّرْف</td> <td>ل اللَّيْمُون</td> </tr> <tr> <td>ن النُّور</td> <td>ش الشَّمْس</td> </tr> <tr> <td></td> <td>ط الطَّيَّارَة</td> </tr> </table> <p>هي التي تكتب ولا تلفظ ويكون الحرف بعدها مشدداً</p> <p>يقرا المتعلم الحرف مع الكلمة</p> <table border="1"> <tr> <td>الشمس</td> <td>التفاح</td> <td>الظفر</td> <td>الزهره</td> </tr> <tr> <td>الظفر</td> <td>الظفر</td> <td>الظفر</td> <td>الظفر</td> </tr> <tr> <td>الظفر</td> <td>الظفر</td> <td>الظفر</td> <td>الظفر</td> </tr> <tr> <td>الظفر</td> <td>الظفر</td> <td>الظفر</td> <td>الظفر</td> </tr> </table>						ت التَّفَاح	ث الثَّعْلَب	د الدَّب	ذ الذَّب	ز الزَّهْرَة	س السَّيَّارَة	ص الصَّارُوح	ض الضُّفْدَع	ظ الظَّرْف	ل اللَّيْمُون	ن النُّور	ش الشَّمْس		ط الطَّيَّارَة	الشمس	التفاح	الظفر	الزهره	الظفر	الظفر	الظفر	الظفر	الظفر	الظفر	الظفر	الظفر	الظفر	الظفر	الظفر	الظفر
ت التَّفَاح	ث الثَّعْلَب																																				
د الدَّب	ذ الذَّب																																				
ز الزَّهْرَة	س السَّيَّارَة																																				
ص الصَّارُوح	ض الضُّفْدَع																																				
ظ الظَّرْف	ل اللَّيْمُون																																				
ن النُّور	ش الشَّمْس																																				
	ط الطَّيَّارَة																																				
الشمس	التفاح	الظفر	الزهره																																		
الظفر	الظفر	الظفر	الظفر																																		
الظفر	الظفر	الظفر	الظفر																																		
الظفر	الظفر	الظفر	الظفر																																		
تفصيلي		<p>على دفتر الانشطة يقرأ المعلم السؤال. يشرح المعلم</p> <p>• أَلَوْنُ الْكَلِمَاتِ الَّتِي تَتَعَدَّى بِـ (ال) الشَّمْسِيَّةِ ، وَأَكْتُبْ .</p> <p>الشمسية الطريقت الطيارة</p> <p>الشمس الصاروخ انقطاع</p>																																			
استثمار المكتسبات		ينجز تصحيح جماعي وفردي																																			

السنة : الاولى		المحور: التواصل		الاستاذ : بن عبد القادر عبد الصمد		مدرسة : شيخي عبد القادر درمام سبدو	
الحصة		قراءة		الموضوع : ال الشمسية		الميدان : فهم المكتوب	
9		28		اسبوع		الكفاء الختامية : يقرأ نصوصا بسيطة، يغلب عليها النمط الحوارى تتكوّن من عشر إلى عشرين كلمة قراءة سليمة ويفهمها	
1 القيم والمواقف		12 لكفاءات العرّضية		3مركبات الكفاءة			
<ul style="list-style-type: none"> يعتزّ بلغته حب الوطن الاحترام : طاعة الاخرين ، اداب التحية 		<ul style="list-style-type: none"> ينمي قدراته التواصلية مشافهة يعبر مشافهة بلغة سليمة يحترم آداب تناول الكمة 		<ul style="list-style-type: none"> يفهم ما يقرأ يعيد بناء المعلومات الواردة في النص يستعمل المعلومات الواردة في النص يقيم مضمون النص 			
7		المقطع		مؤشر الكفاءة : يكتشف و يقرأ كلمات تتضمن ال الشمسية			
تقويم		الوضعية التعليمية التعلمية		المراحل			
تشخيصي		يراجع المتعلم على سبورة الحروف : الحروف المدروسة العودة الى النص المنطوق ❖ عندما دخلت العائلة المطار ماذا لمحت وماذا كان يجر الاب		الانطلاق وضعية			
يتذكر ويجيب عن الاسئلة		يكتب المعلم النص انطلاقا من الاجوبة يكتب النص التالي : ✚ دَخَلْنَا الْمَطَارَ، لَمَحْنَا أَبِي مِنْ بَعِيدٍ، يَجْرُ حَقِيْبَةٌ كَبِيْرَةٌ، تَسَابَقْنَا إِلَيْهِ وَبَادَرْنَاهُ بِالتَّحِيَةِ وَقَلْنَا لَهُ: الْحَمْدُ عَلَى السَّلَامَةِ يقرأ المعلم النص كلمة كلمة ثم يطلب من المتعلمين قراءتها ثم يستخرج الجمل التالية الْحَمْدُ عَلَى السَّلَامَةِ يقوم المعلم بتشويشها ومطالبة المتعلمين بقراءتها مشوشة ثم ترتيبها		بناء التعلمات			
يسمع يقرأ يستنتج		<div style="display: flex; justify-content: space-around; align-items: center;"> <div style="border: 1px solid black; padding: 5px;">عَلَى</div> <div style="border: 1px solid black; padding: 5px;">الْحَمْدُ</div> <div style="border: 1px solid black; padding: 5px;">السَّلَامَةِ</div> </div>					
يجيب عن الاسئلة		يكتب المعلم السَّلَامَةِ يسال المعلم هل توجد اللام في السَّلَامَةِ هل تسمعون اللام كيف نسمي ال التي تكون فيها اللام مكتوبة وبعدها حرف مشدد ولاتنطق في الكلمة -----ال الشمسية يكتب المتعلم على السبورة او يقرأ المتعلم الكلمات من الكتاب					
يقرأ كلمات يرتب		   					
يجيب يقرأ الكلمات مركزا ال القمرية		<div style="display: flex; justify-content: space-around; align-items: center;"> <div style="border: 1px solid black; border-radius: 15px; padding: 10px; text-align: center;">الظَّبْيُ</div> <div style="border: 1px solid black; border-radius: 15px; padding: 10px; text-align: center;">الشَّمْعَةُ</div> <div style="border: 1px solid black; border-radius: 15px; padding: 10px; text-align: center;">الزَّيْتُونُ</div> <div style="border: 1px solid black; border-radius: 15px; padding: 10px; text-align: center;">النُّجُومُ</div> </div>					
يكون كلمات		يطلب المعلم من المتعلمين كلمات تتضمن ال الشمسية يملي المعلم كلمات تتضمن ال القمرية ويكتبها المتعلم على كراس القسم		المكتسبات استثمار			

السنة : الاولى		المحور: التواصل		الاستاذ : بن عبد القادر عبد الصمد		مدرسة : شيخي عبد القادر درمام سبدو			
الحصة 11		تطبيقات		الموضوع : ال الشمسية		الميدان : فهم المكتوب			
اسبوع 28		الكفاء الختامية : يقرأ نصوصا بسيطة، يغلب عليها النمط الحوارى تتكوّن من عشر إلى عشرين كلمة قراءة سليمة ويفهمها							
		3مركبات الكفاءة		12 لكفاءات العرضية		1 القيم والمواقف			
		<ul style="list-style-type: none"> يفهم ما يقرأ يعيد بناء المعلومات الواردة في النص يستعمل المعلومات الواردة في النص يقمّ مضمون النص 		<ul style="list-style-type: none"> ينمي قدراته التواصلية مشافهة يعبّر مشافهة بلغة سليمة يحترم آداب تناول الكلمة 		<ul style="list-style-type: none"> يعتزّ بلغته حب الوطن لا احترام : طاعة الاخرين ، اداب التحية 			
7		المقطع		مؤشر الكفاءة : يثبت ال الشمسية بقراءة الكلمات التي تتضمنها					
تقويم		الوضعية التعليمية التعلمية				المراحل			
تشخيصي		يقرا ويكتب		يقرا المتعلم من سبورة الحروف الحروف المدروسة على الالواح يملي المعلم الجملة التالية : سرق الثعلب دجاجة				الإطلاق ووضعية	
تكويني		يقرا يكتب يقرا الحروف يكتب		<p>يكتب المعلم الجمل التالية</p> <p>عاد الأب من السفر . ستصل الطائرة بعد قليل .</p> <p>يقرا المعلم النص ثم يطلب من المتعلم قراءته على السبورة يلاحظ المتعلم الكلمات ويقرا فقط الكلمات التي تتضمن ال الشمسية ثم يكتبها على الالواح</p> <p>اقرأ الكلمات التالية ، ثم اضغط على الكلمات التي بها ال شمسية .</p> <p>الصدق التقود الأرض الرجل الشيء</p> <p>المكافاة الطريق المدرسة</p>				بناء التعمقات	
تحصيلي		ينجز تصحيح جماعي وفردى		<p>على دفتر الانشطة يقرأ المعلم السؤال . يشرح المعلم</p> <p>أثبت (2)</p> <p>أدخل (ال) الشمسية على الكلمات حسب المقال التالي :</p> <p>تلقاؤ خاشة صبرة شهادة صحراء شجارة دراجة</p> <p>الثقاف</p>				استثمار المكتسبات	
				ينجز فرديا ثم التصحيح الجماعي على السبورة					

السنة : الاولى		المحور: التواصل		الاستاذ : بن عبد القادر عبد الصمد		مدرسة : شيخي عبد القادر درمام سبدو									
12	الحصة	ادماج + العاب قرآنية		الموضوع : ال الشمسية		الميدان : فهم المكتوب									
28	اسبوع	الكفاء الختامية : يقرأ نصوصا بسيطة، يغلب عليها النمط الحوارى تتكوّن من عشر إلى عشرين كلمة قراءة سليمة ويفهمها													
المواقف والمواقف		12 لكفاءات العرضية		3 مركبات الكفاءة		4الموارد المستهدفة									
<ul style="list-style-type: none"> يعتز بلغته حب الوطن لا احترام : طاعة الاخرين ، اداب التحية 		<ul style="list-style-type: none"> ينمي قدراته التواصلية مشافهة يعبر مشافهة بلغة سليمة يحترم آداب تناول الكلمة 		<ul style="list-style-type: none"> يفهم ما يقرأ يعيد بناء المعلومات الواردة في النص يستعمل المعلومات الواردة في النص يقم مضمون النص 		قراءة ال الشمسية كتابة وتثبيت ال الشمسية في كلمات									
7	المقطع	مؤشر الكفاءة : يقرأ كلمات تتضمن ال الشمسية													
المراحل		الوضعية التعليمية التعليمية													
الانطلاق		يقرا المتعلم من سبورة الحروف الحروف المدروسة													
وضعية		يملي المعلم بعض الحروف وكلمات تتضمن الحروف المدروسة القطار الشجرة الزرافة													
تشخيصي		يقرا ويكتب													
تكويني		يقرا الكلمات يسمع يجمع ويضع													
بناء التعلمات		يقرا الكلمات يسمع يجمع ويضع													
استثمار المكتسبات		يقرا الكلمات ويكتبها مع ال كراس القسم													
النشاط 1 يعلق المعلم		<p>• أَجْمَعُ البَطَاقَاتِ الَّتِي تَبْدَأُ بِـ الْقَمَرِيَّةِ وَ أَضَعُهَا عَلَى الْقَمَرِ .</p>  <table border="1"> <tr> <td>الشمس</td> <td>القمر</td> <td>النجم</td> <td>الأرض</td> </tr> <tr> <td>البحر</td> <td>الجبل</td> <td>النهر</td> <td>السماء</td> </tr> </table>						الشمس	القمر	النجم	الأرض	البحر	الجبل	النهر	السماء
الشمس	القمر	النجم	الأرض												
البحر	الجبل	النهر	السماء												
النشاط 2		<p>• أَصْنَفُ الحَيَوَانَاتِ مَعَ الشَّمْسِ وَ الفَوَاكِهَ مَعَ القَمَرِ ثُمَّ أَقْرَأُ وَ أَلِيطُ .</p>  <p>التاقه الخوخة الثور العنب الدجاجة البرتقالة</p>													
النشاط 3		<p>• أَقْرَأُ الكَلِمَاتِ الآتِيَةَ بِـ الـ .</p>  <p>نافذة مصطبة صورة مكتب دار</p>													

السنة : الاولى	المحور: التواصل	الاستاذ : بن عبد القادر عبد الصمد	مدرسة : شيخي عبد القادر درمام سبدو
13	الحصة	انتاج كتابي	الميدان : التعبير الكتابي
28	اسبوع	الكفاء الختامية : ينتج كتابة من اربع الى ست جمل يغلب عليه النمط الحوارى انطلاقا من سندات مكتوبة او مصورة	
1 القيم والمواقف		12 لكفاءات العرضية	3 مركبات الكفاءة
<ul style="list-style-type: none"> يعتز بلغته حب الوطن لا احترام : طاعة الاخرين ، اداب التحية 		<ul style="list-style-type: none"> ينمي قدراته التواصلية مشافهة يعبر مشافهة بلغة سليمة يحترم آداب تناول الكمة 	<ul style="list-style-type: none"> يفهم ما يقرأ يعيد بناء المعلومات الواردة في النص يستعمل المعلومات الواردة في النص يقيم مضمون النص
6	المقطع	مؤشر الكفاءة : بلون الكلمات التي تتضمن ال الشمسية ويتعرف على اجزاء الحاسوب	
المراحل		الوضعية التعليمية التعليمية	
تقويم			
تشخيصي	مراجعة الحروف المدروسة كتابة كلمات	قراءة الحروف المدروسة على السبورة يملي المعلم كلمات تتضمن ال القمرية وكلمات تتضمن ال الشمسية	
تشخيصي	يسمع يقرا الكلمات سضع الكلمة في الجدول يقرا يدخل ال على الكلمة	<p>النشاط 1 يطلب المعلم فتح دفتر الأنشطة وانجاز التمرين</p> <p>أكتب الكلمة في الخانة المناسبة .</p> <p>الذراجة - القطعة - القزان - الزائر - الرحلة الباخرة - الشتاء - المطر - السفر - الهدية</p> <p>(ال) القمرية</p> <p>(ال) الشمسية</p> <p>النشاط 2</p> <p>أدخل (ال) الشمسية على الكلمات حسب المثال التالي :</p> <p>تلقاَز ← شاشَة ← صورة ← شهادة ← صحراء ← سيارة ← دراجة</p>	
تشخيصي	يسمع ويكتب	على كراس القسم يملي المعلم القطار سريع الدراجة سريعة	
		المكتسبات	

السنة : الاولى	المحور: التواصل	الاستاذ : بن عبد القادر عبد الصمد	مدرسة : شيخي عبد القادر درمام سيدو
1	الحصّة	الموضوع :حاسوبي	الميدان : فهم المكتوب
28	اسبوع	الكفاء الختامية : يقرأ نصوصا بسيطة، يغلب عليها النمط الحوارى تتكوّن من عشر إلى عشرين كلمة قراءة سليمة ويفهمها	
7		المقطع	مركبات الكفاءة : يستظهر المتعلم المقاطع السابقة ويحفظ مقطعا جديدا
تقويم		الوضعية التعليمية التعلمية	المراحل
تشخيصي	يتذكر ويجيب	يستظهر المتعلم المقطع الاول	
	يلاحظ يعبر يجيب يسمع يقرا يحفظ	<p>يكتب المعلم المقطع الثاني يقرأ المعلم المقطع بيتا بيتا ثم يعيد المتعلم بالمحو التدريجي</p> <h2>حَاسُوبِي</h2> <p>حَاسُوبِي أَحَلَى حَاسُوبٍ هُوَ لِلْفِطْنِ وَلِلْمَوْهُوبِ أَتَعَلَّمُ أَنَا مِنْ حَاسُوبِي أَحْرَفَ لُغَتِي وَبِأَسْلُوبِي حَاسُوبِي أَحَلَى حَاسُوبِ أَزْرَارُ فِيهِ وَأَرْقَامُ وَنَشِيدٌ عَذْبُ الْأَنْغَامِ صَنَعُوهُ لَنَا وَبِأَحْكَامِ فِعْلًا هَذَا هُوَ الْمَطْلُوبِ حَاسُوبِي أَحَلَى حَاسُوبِ</p> 	
	يلاحظ يعبر يجيب يسمع يقرا يحفظ	يردد التلاميذ مع المعلم الانشودة قراءة دون اللحن وبالمحو التدريجي يحفظ المقطع الاول	
تحصيلي	يسمع يقرا	يقرأ المتعلم المقطع الاول والثاني مع اللحن يقرأ المعلم قراءة اخيرة للانشودة مع اللحن	

السنة : الاولى	المحور: التواصل	الاستاذ : بن عبد القادر عبد الصمد	مدرسة : شيخي عبد القادر درمام سبدو
1	الحصة	الموضوع : من أنا ؟	الميدان : فهم المنطوق
29	اسبوع	الكفاء الختامية : يفهم خطابات منطوقة يغلب عليها النمط الحوارية، ويتجاوب معها.	
3مركبات الكفاءة		12 لكفاءات العرضية	1 القيم والمواقف
يرد استجابة لما يسمع يتفاعل مع النص المنطوق يقيم مضموف النص المنطوق.		ينمي قدراته التواصلية استماعا يعبر مشافهة بلغة سليمة يحترم آداب تناول الكمة	يعتز بلغته حب الوطن طاعة الاخرين ، احترام الوقت وتادية الواجبات
7	المقطع	مؤشر الكفاءة : فهم النص المنطوق واعادة سرده	
تقويم		الوضعية التعليمية التعلمية	المراحل
تشخيصي	يسمع ويجيب بحرية	يسال المعلم كيف تقضون اوقاتكم في المنزل بعد الدراسة ؟ ماذا تشاهدون هل يوجد بيت دون تلفاز ؟ ماذا تشاهدون في التلفاز؟ عند سماعكم الاذان هل تواصلون مشاهدة التلفاز ؟ هل تسهرون مع تلفاز طوال الليل	
تقويمي	سرد النص المنطوق يسمع وجيب عن الاسئلة من النص ام من نسخ خياله	<p>المهمة يتمكن المتعلم من المقارنة بين مختلف الأجهزة. التلفاز والحاسوب</p> <p>سرد النص المنطوق :</p> <p>التَلْفَازُ .. وَمَنْ يَعْرِفُ التَلْفَازَ؟ وَهَلْ يُمَكِّنُ أَنْ نَعِيشَ دُونَ تَلْفَازٍ؟ إِنَّهُ ذَلِكَ الْجِهَازُ السَّمْعِيُّ الْبَصْرِيُّ الَّذِي يَحْكِي لَنَا قِصَصًا، يُظْهِرُ لَنَا صُورًا، يُسْمِعُنَا أَجْمَلَ اِلاصوات، وَيُرِينَا أَجْمَلَ اِلاألوان. نَضْعُطُ عَلَى الزَّرِّ، يَشْتَغِلُ، فَنُشَاهِدُ الرُّسُومَ الْمُتَحَرِّكَةَ وَالْحَيَوَانَاتِ الْمُتَنَوِّعَةَ، وَالْمُقَابَلَاتِ الرِّيَاضِيَّةَ، فَيَأْخُذُنَا كَمَا فِي الاحلام. وَلَكِنْ لَا تَتْرَكُوا التَلْفَازَ يَمْنَعُكُمْ مِنَ التَّسْلِيَةِ وَاللَّعِبِ وَمُمَارَسَةِ الرِّيَاضَةِ وَيَشْغَلُكُمْ عَنِ الدِّرَاسَةِ، وَيُبْعِدُكُمْ عَنِ النَّجَاحِ وَيَحْرِمُكُمْ مِنْ جَلْسَةِ مُتَمَعَةٍ بَيْنَ أَفْرَادِ اِلاسرة .</p> <p>اختبار مدى فهم المتعلمين للنص المنطوق</p> <ol style="list-style-type: none"> 1. من يعرفنا بالتلفاز ؟ 2. ماذا يحكى لنا ومذا ظهر لنا ؟ 3. ماذا يسمعنا؟ 4. كيف يشتغل التلفاز ؟ 5. ماهي البرامج التي تشاهدونها 6. اذا شاهدتم التلفاز كثير عما يبعدكم ؟ 7. هل الذي يشاهد التلفاز كثيرا يجعله متفوقا وناجحا في دراسته ؟ 8. هل يبعدكم التلفاز عن افراد اسرتكم كئف ذلك ؟ <p>اجراء احداث النص:</p> <p>المكان: اين نشاهد التلفاز الزمان: في اوقات الفراغ الشخصيات: التلفاز الاحداث: فوائد واضرار مشاهدة التلفاز النهاية: تنظيم مشاهدة التلفاز والقيام بواجباتي القيم: احترام الوقت وتنظيمه</p>	
تقويمي	اجراء احداث النص يستخرج القيم	بناء التعليمات	
تقويمي	اعادة سرد النص المنطوق	يسال المعلم كيف نستفيد من مشاهدة التلفاز وبما تنصح اصدقاءك الذي يشاهدون التلفاز كثيرا وينسون واجباتهم واعمالهم يعيد المتعلم سرد النص المنطوق بمساعدة المعلم استنادا الى النص المنطوق	
تقويمي		المكتسبات استثمار	

السنة : الاولى	المحور: التواصل	الاستاذ: بن عبد القادر عبد الصمد	مدرسة : شيخي عبد القادر درمام سبدو
2	الحصة	تعبير شفهي (اشاهد واعبر)	الميدان : تعبير الشفوي
29	اسبوع	الكفاء الختامية : يحاور ويناقش انطلاقا من سندات مكتوبة أو مصوّرة في وضعيات تواصلية دالة	
1 القيم والمواقف		12 لكفاءات العرضية	3مركبات الكفاءة
<ul style="list-style-type: none"> يعتز بلغته حب الوطن طاعة الاخرين ، احترام الوقت وتادية الواجبات 		<ul style="list-style-type: none"> ينمي قدراته التواصلية استماعا يعبر مشافهة بلغة سليمة يحترم آداب تناول الكمة 	<ul style="list-style-type: none"> يعبر عن مشهد معروض أمامه يجري حوارا بين شخصيات يعبر عن رأيه ومشاعره.
7	المقطع	مؤشر الكفاءة : يسرد قصة انطلاقا من مشهد أو مجموعة صور - - يعبر عن مشهد معروض أمامه	
تقويم	الوضعية التعليمية التعلمية		المراحل
تفصيلي	ماهي البرامج التي يشاهدها كل واحد من افراد عائلتك		الانطلاق
يجيب عن السؤال	يجب انطلق من المشهد والنص المنطوق		الانطلاق
يجيب ان يحاول ان يجد حوار من خلال النص المنطوق يتقمص الادوار	<p>يعبر انطلاق من مشهد يعلق المعلم الصور التالية:</p> <p>انطلاق وصف المشهد تلقائيا من المتعلمين تجاوبا مع الأسئلة التوجيهية الآتية مراعاة للمستوى:</p>  <ol style="list-style-type: none"> 1- ماذا يشاهد الطفل في الصورة ؟ كيف تبدو الصورة في التلفاز هل هي ملونة؟ 2- هل يسمع الطفل اصوات الحيوانات ؟ كيف يشغل ال طفل التلفاز ؟ 3- ماذا تشاهد العائلة في الصورة الثانية ؟ ترى ماذا تشاهد العائلة ؟ ماذا يحمل الاب في يده 4- هل يجب ترك الاولاد يسهرون دون مراجعة دروسهم 5- هل العائلة في الصورة تشاهد التلفاز ؟ لماذا . 6- بعد مراجعة الاولاد دروسهم هل يستطيعون مشاهدة التلفاز 7- من هي العائلة الي سيتوفق اولادها في الدراسة ؟ لماذا <p>مسرحة الاحداث</p> <p>لو يتكلم التلفاز مع الاشخاص الموجودون في الصور ماذا يقول لهم</p> <p>التلفاز فرحا : احسنتم ايها الاولاد لقد خصصتم وقت للدراسة ووقت لمشاهدتي ستفوقون في دراستكم</p> <p>العائلة 1 : سنشاهدك بعد ان نقوم بواجباتنا ونتفوق في دراستنا ويفرح والدينا</p> <p>التلفاز غاضبا : الوقت متاخر ولم تراجعوا دروسكم وانتم تشاهدوني سوف لن تنتجوا في دراستكم</p> <p>العائلة 2 : سنكمل المسلسل ونقوموا بواجباتنا في الصباح</p> <p>التلفاز مع الاب : حان وقت الصلاة هيا اطفأ الجهاز واذهب الى المسجد</p> <p>الاب: شكرا لم اسمع الاذان لان صوت المباراة كان قويا</p> <p>التلفاز مع الطفل : ماذا تشاهد الطفل : الرسوم المتحركة</p>		بناء التعلّمات
تفصيلي	مسرحة احداث النص	يوزع المعلم الادوار على التلاميذ يقوم التلاميذ باعادة مسرحة النص المنطوق او اضافة من نسج خيالهم	المكتسبات

السنة : الاولى	المحور: التواصل	الاستاذ : بن عبد القادر عبد الصمد	مدرسة : شيخي عبد القادر درمام سبدو
2	الحصة	الموضوع : من أنا ؟ لا ، لن	الميدان : تعبير الشفوي
29	اسبوع	الكفاء الختامية : يحاور ويناقش انطلاقا من سندات مكتوبة أو مصوّرة في وضعيات تواصلية دالة	
3مركبات الكفاءة		12 لكفاءات العرضية	1 القيم والمواقف
يكتشف اسلوب الاستفهام لا ، لن يوظف الصيغ في وضعيات دالة يعبر عن رأيه ومشاعره		<ul style="list-style-type: none"> ينمي قدراته التواصلية مشافهة يعبر مشافهة بلغة سليمة يحترم آداب تناول الكلمة 	<ul style="list-style-type: none"> يعتز بلغته حب الوطن طاعة الاخرين ، احترام الوقت وتادية الواجبات
7	المقطع	مؤشر الكفاءة : يوظف لا ، لن في جمل دالة	
تقويم	الوضعية التعليمية التعلّمية		المراحل
تشخيصي	ينجز ويجيب عن الاسئلة	<p>عندما تحذرك امك عن اللعب يحذرك ابوك عن مشاهدة التلفاز ماذا يقول لك</p> <p>- لا ترمي الاوساخ في الشارع - لا تشاهد التلفاز كثيرا</p> <p>بما تجيبهم : لن ارمي الاوساخ في اشارع - لن اشاهد التلفاز كثيرا</p> <p>عندما ينهيك المعلم ويقول لك : لا تتكلم اثناء الدرس بما تجيبه</p>	
تكويني	يجيب يقرا الجمل يقرا يكون جملا	<p>انطلاقا من اجابات التلاميذ يكتب المعلم الجمل الثالث</p> <p>1- لا تلعب مع اصدقاء السوء</p> <p>2- لن ارمي الاوساخ في اشارع</p> <p>3- لا تتكلم اثناء الدرس</p> <p>الجملة الاولى الاولى :</p> <p>الجملة الثانية : لا تلعب مع اصدقاء السوء</p> <p>❖ يطلب المعلم قراءة الجملة من طرف المتعلمين</p> <p>❖ يطلب المعلم كتابة لا</p> <p>❖ يطلب المعلم من المتعلمين جملا تتضمن بحرف لا</p> <p>❖ يكتب المعلم احسن الجمل على السبورة ثم يقرأها المتعلم</p> <p>4- الجملة الثانية :</p> <p>5- لن ارمي الاوساخ في اشارع</p> <p>❖ يطلب المعلم قراءة الجملة من طرف المتعلمين</p> <p>❖ يطلب كتابة لن</p> <p>❖ يطلب المعلم من المتعلمين جملا تتضمن لن</p> <p>❖ يكتب المعلم احسن الجمل على السبورة ثم يقرأها المتعلم</p>	
تقييمي	ينجز ويقرأ	يطلب من كل تلميذين ان يستعمل الاول لا والثاني يجيبه ب لن	

السنة : الاولى	المحور: التواصل	الاستاذ : بن عبد القادر عبد الصمد	مدرسة : شيخي عبد القادر درمام سبدو
4	الحصة	انتاج شفوي	الميدان : تعبير الشفوي
29	اسبوع	الكفاء الختامية : يحاور ويناقش انطلاقا من سندات مكتوبة أو مصوّرة في وضعيات تواصلية دالة	
3مركبات الكفاءة		12 لكفاءات العرضية	1 القيم والمواقف
<ul style="list-style-type: none"> يسرد أحداثا انطلاقا من مشاهد يلخص أحداثا يعبر عن رأيه ومشاعره 		<ul style="list-style-type: none"> ينمي قدراته التواصلية مشافهة يعبر مشافهة بلغة سليمة يحترم آداب تناول الكلمة يكتسب معطيات ووظفها في تعبيره 	<ul style="list-style-type: none"> يعتز بلغته حب الوطن طاعة الاخرين ، احترام الوقت وتادية الواجبات
7	المقطع	مؤشر الكفاءة : إنتاج نص شفوي مائل انطلاقا من سندات	
تقويم		الوضعية التعليمية التعليمية	المراحل
تشخيصي	يتذكر ويجب عن الاسئلة	تعرف على جهازين من يذكرنا بهم فيما نستعمل التلفاز لماذا لا يجب علينا ان نبقي طول الوقت مع التلفاز	
تكويني	يعبر عن المشاهد يصف ويسرد نصا انطلاقا من المشاهد الثال	<p>الاحظ واعبر يعرض المعلم المشهد</p>  <p>يعبر شفويا عما يشاهده في الصورة مستعينا بما ورد في النص المسموع</p> <ul style="list-style-type: none"> ❖ ماذا يوجد في الغرفة ؟ ❖ ماذا يحمل احمد ؟ فيما يستعملها احمد ؟ ❖ ماذا يشاهد احمد ؟ ❖ اراد احمد ان يسأل التلفاز ترى ماذا سيقول له احمد؟ ❖ بما سيرد عليه التلفاز ؟ <p>يكتب المعلم بعض اجابات الجيدة على السبورة</p> <p>جلس احمد امام التلفاز وساله من انت : رد عليه التلفاز وقال ان جهاز سمعي بصري ابث رسوم متحركة للاطفال بالصوت والصورة ولكن لا تشغل يومك بمشاهدي بل انجز دروسك ومارس الرياضة</p>	
تعميمي	يعبر يسمع يقر	<p>انطلاقا من الاسئلة يقوم التلميذ بالتعبير عن الصورة مع ذكر كل الاجوبة ليكون نصا قصيرا يكتب احسن انتاج شفوي على سبورة ويقرأ</p> <p>جلس احمد امام التلفاز وساله من انت : رد عليه التلفاز وقال ان جهاز سمعي بصري ابث رسوم متحركة للاطفال بالصوت والصورة ولكن لا تشغل يومك بمشاهدي بل انجز دروسك ومارس الرياضة</p>	

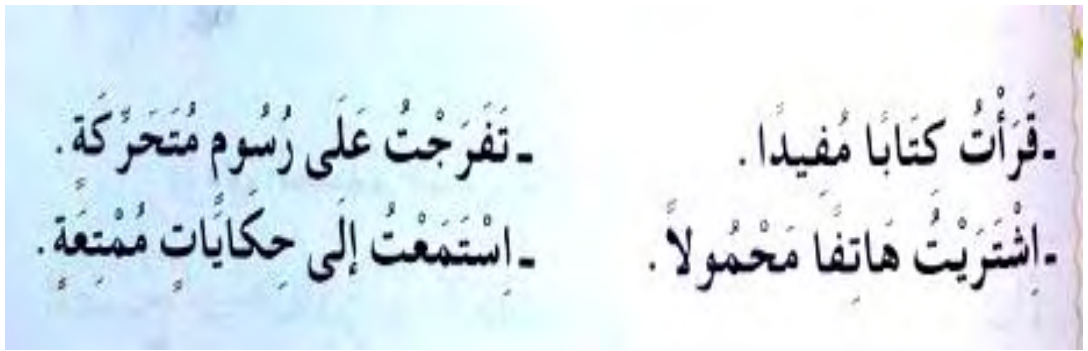

السنة : الاولى	المحور: التواصل	الاستاذ : بن عبد القادر عبد الصمد	مدرسة : شيخي عبد القادر درمام سبدو
7	الحصّة	الموضوع : من أنا ؟	الميدان : فهم المكتوب
29	اسبوع	الكفاء الختامية : يقرأ نصوصا بسيطة، يغلب عليها النمط الحوارى تتكوّن من عشر إلى عشرين كلمة قراءة سليمة ويفهمها	
3مركبات الكفاءة		12 لكفاءات العرّضية	1 القيم والمواقف
<ul style="list-style-type: none"> يفهم ما يقرأ يعيد بناء المعلومات الواردة في النص يستعمل المعلومات الواردة في النص يقيم مضمون النص 		<ul style="list-style-type: none"> ينمي قدراته التواصلية مشافهة يعبر مشافهة بلغة سليمة يحترم آداب تناول الكلمة 	<ul style="list-style-type: none"> يعتز بلغته حب الوطن طاعة الاخرين ، احترام الوقت وتادية الواجبات
7	المقطع	مؤشر الكفاءة : القراءة الجيدة، ويستخرج المعلومات من السندات البصرية المرافقة للنص	
تقويم		الوضعية التعليمية التظمية	
تشخيصي	يتذكر ويجب	كيف عرف التلفاز نفسه ماهي النصائح التي قدمها لكم التلفاز ؟	
تكويني	يلاحظ يعبر يقاء يرتب يقرأ	<p>يكتب المعلم الاجابات على السبورة</p> <p>❖ كيف عرف التلفاز نفسه</p> <p>✚ يكتب المعلم الجملة الاولى :</p> <p>أَحْكِي لَكُمْ قِصَصًا، وَاظْهَرُ لَكُمْ صُورًا، وَاَسْمَعُكُمْ أَجْمَلَ الْاَصْوَاتِ، اَلِي يَجْرِي الْاَطْفَالُ مَسَاءً لِمَشَاهِدَةِ الرَّسُوْمِ الْمَتَحْرِكَةِ.</p> <p>يقرأها المعلم قراءة متانية ثم المتعلم كلمة كلمة عدة مرات</p> <p>❖ ماهي النصائح التي قدمها لكم التلفاز ؟</p> <p>❖ يكتب المعلم الجملة الثانية :</p> <p>لَا تَتْرَكُونِي أَشْغَلُكُمْ عَنِ الدِّرَاسَةِ، وَاَمْنَعُكُمْ مِنَ اللَّعْبِ وَالتَّسْلِيَةِ وَمَمَارَسَةِ الرِّيَاضَةِ .</p> <p>يقرأها المعلم قراءة متانية ثم المتعلم كلمة كلمة عدة مرات</p> <p>❖ ما هو السؤال الذي طرحه التلفاز</p> <p>يكتب المعلم الجملة الثالثة :</p> <p>هل عرفتموني ؟ انا جهاز سمعي بصري .</p> <p>يقرأها المعلم قراءة متانية ثم المتعلم كلمة كلمة عدة مرات</p>	
تصنيفي	يقرأ للنص من لكتاب	<p>يقرأ المعلم النص كاملا ثم المتعلم من الكتاب الموحد</p> <p>أَحْكِي لَكُمْ قِصَصًا، وَاظْهَرُ لَكُمْ صُورًا، وَاَسْمَعُكُمْ أَجْمَلَ الْاَصْوَاتِ، اَلِي يَجْرِي الْاَطْفَالُ مَسَاءً لِمَشَاهِدَةِ الرَّسُوْمِ الْمَتَحْرِكَةِ. لَا تَتْرَكُونِي أَشْغَلُكُمْ عَنِ الدِّرَاسَةِ، وَاَمْنَعُكُمْ مِنَ اللَّعْبِ وَالتَّسْلِيَةِ وَمَمَارَسَةِ الرِّيَاضَةِ . هل عرفتموني ؟ انا جهاز سمعي بصري</p>	

السنة : الاولى		المحور: التواصل		الاستاذ : بن عبد القادر عبد الصمد		مدرسة : شيخي عبد القادر درمام سبدو	
6	الحصة	قراءة		الموضوع : التنوين		الميدان : فهم المكتوب	
29	اسبوع	الكفاء الختامية : يقرأ نصوصا بسيطة، يغلب عليها النمط الحوارى تتكوّن من عشر إلى عشرين كلمة قراءة سليمة ويفهمها					
1 القيم والمواقف		12 لكفاءات العُرضية		3مركبات الكفاءة			
<ul style="list-style-type: none"> • يعتزّ بلغته • حب الوطن • طاعة الآخرين ، احترام الوقت وتادية الواجبات 		<ul style="list-style-type: none"> • ينمي قدراته التواصلية مشافهة • يعبر مشافهة بلغة سليمة • يحترم آداب تناول الكلمة 		<ul style="list-style-type: none"> ▪ يفهم ما يقرأ ▪ يعيد بناء المعلومات الواردة في النص يستعمل المعلومات الواردة في النص ▪ يقيم مضمون النص 			
7	المقطع	مؤشر الكفاءة : يكتشف و يقرأ كلمات تتضمن التنوين					
المراحل		الوضعية التعليمية التعلمية					
الانطلاق		يراجع المتعلم على سبورة الحروف : الحروف المدروسة يملي المعلم الكلمات تتضمن ال الشمسية وال القمرية : الجمل / التفاحة العودة الى النص المنطوق ❖ كيف عرف التلفاز نفسه					
الانطلاق		من خلال اجابات التلاميذ يكتب المعلم الجملة مع تلوين الحرف المنون دون الاشارة اليه وتمهيدا له أنا جهاز سمعي بصري يقرأ المعلم الجملة كلمة كلمة ثم يطلب من المتعلمين قراءتها يقوم المعلم بتشويشها ومطالبة المتعلمين بقراءتها مشوشة ثم ترتيبها جهاز أنا بصري سمعي يمحي المعلم كلمة كلمة الى ان يتوصل الى جهاز يقرأ ها المتعلم قراءات جماعية ثم قراءات فردية مطالبة المتعلم بكتابتها على الألواح بشكل كبير يقوم المعلم بتجزئة الكلمة ج هـ ا ز يقرأها المتعلم حرف حرف يطلب المعلم محو حرف ج يقرأ المتعلم : هـ ا ز قراءة متكررة من طرف التلاميذ ثم يطلب منهم حذف حرف ها اذن ماهو الحرف الذي بقي يقول المعلم الجميع حرف الزاي ماهي الحركة التي فوقها عندما تقرأونها كم حرف تسمعون ز ن اذن نسميها بالتنوين أي الحرف الذي فوقه حركتين يسمى بالحرف المنون انطق النون ساكنة دون كتابتها يقرأ المعلم الكلمات على الكتاب ومطالبة المتعلم بقراءتها والتلاميذ يتابعون بالمسطرة ثم يطلب منهم كتابتها على الألواح					
بناء التعلمات		<p>يقرأ كلمات يرتب</p> <p>يجيب يقرأ الكلمات مركزا</p>					
التنوين		<p>يقرأ كلمات يرتب</p> <p>يجيب يقرأ الكلمات مركزا</p>					
المكتسبات		يطلب المعلم من المتعلمين كلمات تتضمن التنوين بالضم ويدون الكلمات على السبورة يقرأها المتعلم					
التنوين		يطلب المعلم من المتعلمين كلمات تتضمن التنوين بالضم ويدون الكلمات على السبورة يقرأها المتعلم					

السنة : الاولى		المحور: التواصل		الاستاذ : بن عبد القادر عبد الصمد		مدرسة : شيخي عبد القادر درمام سبدو	
7	الحصّة	كتابة		الموضوع : التّنوين		الميدان : فهم المكتوب	
29	اسبوع	الكفاءة الختامية : يقرأ نصوصا بسيطة، يغلب عليها النمط الحوارى تتكوّن من عشر إلى عشرين كلمة قراءة سليمة ويفهمها					
3مركبات الكفاءة		12 لكفاءات العرّضية		1 القيم والمواقف			
<ul style="list-style-type: none"> يفهم ما يقرأ يعيد بناء المعلومات الواردة في النص يستعمل المعلومات الواردة في النص يقمّ مضمون النص 		<ul style="list-style-type: none"> ينمي قدراته التواصلية مشافهة يعبّر مشافهة بلغة سليمة يحترم آداب تناول الكلمة 		<ul style="list-style-type: none"> يعتزّ بلغته حب الوطن طاعة الاخرين ، احترام الوقت وتادية الواجبات 			
7	المقطع	مؤشر الكفاءة : يكتب جملا تتضمن التّنوين متبعا مقاييس الحروف					
تقويم		الوضعية التعليمية التعلمية				المراحل	
تشخيصي	مراجعة الحروف المدروسة يكتب	مراجعة الحروف المدروسة يملي المعلم كلمات التالية كتاب - رجل قطار				الاتلاقي وضعية	
تكويني	يلاحظ يقرأ يميز يكتب يكتب ويلون يجيب ويرسم الحرف	<p>يلق المعلم الصور التالية ويضع تحت كل صورة اسمها</p>  <p>يكتب المعلم الكلمات التالية حاسوب كرسي شاشة اقلام</p> <p>يقرأ المتعلم الكلمات قراءة جماعية ثم فردية</p> <p>يمحي المعلم الكلمات :</p> <ul style="list-style-type: none"> ❖ يطلب منهم كتابة حاسوب مع كتابة الحرف منون بلون مغاير ❖ يطلب منهم كتابة كرسي مع كتابة الحرف منون بلون مغاير ❖ يطلب منهم كتابة شاشة مع كتابة الحرف منون بلون مغاير ❖ يطلب منهم كتابة اقلام مع كتابة الحرف منون بلون مغاير <p>هل كتبت النون كيف نسمي الحرف الذي يتضمن ضميتين</p>				بناء التعلّماند	
تحصيلي	يكتب وفق النموذج	<p>على كراس القسم يرسم المعلم النموذج على السبورة</p> <p>يكتب المعلم الجملة مذكرا يماييس كل حرف</p>  <p>-مرقبة المعلم الإنجاز ويوجه. -يواصل المتعلم مع بقية النماذج.</p>				استثمار المكتسبات	

السنة : الاولى		المحور: التواصل		الاستاذ : بن عبد القادر عبد الصمد		مدرسة : شيخي عبد القادر درمام سبدو	
8	الحصة	تطبيقات		الموضوع : التنوين		الميدان : فهم المكتوب	
29	اسبوع	الكفاء الختامية : يقرأ نصوصا بسيطة، يغلب عليها النمط الحوارى تتكوّن من عشر إلى عشرين كلمة قراءة سليمة ويفهمها					
1 القيم والمواقف		12 لكفاءات العرضية		3مركبات الكفاءة			
<ul style="list-style-type: none"> يعتزّ بلغته حب الوطن طاعة الاخرين ، احترام الوقت وتادية الواجبات 		<ul style="list-style-type: none"> ينمي قدراته التواصلية مشافهة يعبّر مشافهة بلغة سليمة يحترم آداب تناول الكلمة 		<ul style="list-style-type: none"> يفهم ما يقرأ يعيد بناء المعلومات الواردة في النص يستعمل المعلومات الواردة في النص يقيّم مضمون النص 			
7	المقطع	مؤشر الكفاءة : يثبت التنوين بقراءة الكلمات التي تتضمنها					
المراحل		الوضعية التعليمية التعلمية					
الانطلاق ووضعية		يقرا المتعلم من سبورة الحروف المدروسة على الالواح يملي المعلم الجملة التالية : مدينة كبيرة					
بناء التعلّقات		<p>يكتب الحروف التالية :</p> <p>ر ص ك ت ل ش ف د ب ج س ع ك ض</p> <p>ن خ م ه ه غ ط</p> <p>تدريب شجر بحر ديك بيت فصل</p> <p>يقرا المتعلم الحروف المنونة</p> <p>يكتب المتعلم الجملة التالية ويطلب من المتعلم قراءتها</p> 					
استثمار المكتسبات		<p>على دفتر الأنشطة يقرأ المعلم السؤال. يشرح المعلم</p> <p>■ ألون بالأخضر الكلمات المنونة بالضمّتين (-).</p> <p>مَجْتَهِدٌ مُؤَدِّنٌ مَشْرَحٌ هَاتِفٌ</p> <p>نَظِيفٌ الأبوابُ جزائريُّ التلّفازُ</p>					
تخصّيب		ينجز تصحيح جماعي وفردى					
		ينجز فرديا ثم التصحيح الجماعي على السبورة					

السنة : الاولى		المحور: التواصل		الاستاذ : بن عبد القادر عبد الصمد		مدرسة : شيخي عبد القادر درمام سبدو			
9		الحصة		الموضوع : التنوين		الميدان : فهم المكتوب			
29		اسبوع		الكفاء الختامية : يقرأ نصوصاً بسيطة، يغلب عليها النمط الحوارى تتكوّن من عشر إلى عشرين كلمة قراءة سليمة ويفهمها					
		3مركبات الكفاءة		12 لكفاءات العرّضية		1 القيم والمواقف			
		<ul style="list-style-type: none"> يفهم ما يقرأ يعيد بناء المعلومات الواردة في النص يستعمل المعلومات الواردة في النص يقمّ مضمون النص 		<ul style="list-style-type: none"> ينمي قدراته التواصلية مشافهة يعبر مشافهة بلغة سليمة يحترم آداب تناول الكلمة 		<ul style="list-style-type: none"> يعتزّ بلغته حب الوطن طاعة الآخرين ، احترام الوقت وتادية الواجبات 			
7		المقطع		مؤشر الكفاءة : يكتشف و يقرأ كلمات تتضمن التنوين					
تقويم		الوضعية التعليمية التعلمية				المراحل			
تشخيصي		يراجع يكتب يتذكر ويجيب		يراجع المتعلم على سبورة الحروف : الحروف المدروسة يملي المعلم الكلمات تتضمن التنوين بالضم : رجل قطة العودة الى النص المنطوق ❖ ماذا يحكي وماذا يظهر لنا التلفاز				الانطلاق وضعية	
		يسمع يقرأ يستنتج يجيب عن الاسئلة يقرأ كلمات يرتب يجيب يقرأ الكلمات		<p>من خلال اجابات التلاميذ يكتب المعلم الجملة مع تلوين الحرف المنون دون الاشارة اليه وتمهيدا له</p> <p>أحكي قصصاً ممتعة</p> <p>يقرأ المعلم الجملة كلمة كلمة ثم يطلب من المتعلمين قراءتها يقوم المعلم بتشويشها ومطالبة المتعلمين بقراءتها مشوشة ثم ترتيبها</p> <p>قصصاً ممتعة أحكي</p> <p>يمحي المعلم كلمة كلمة الى ان يتوصل الى قصصاً يقرأها المتعلم قراءات جماعية ثم قراءات فردية مطالبة المتعلم بكتابتها على الالواح بشكل كبير يقوم المعلم بتجزئة الكلمة ق ص صاً يقرأها المتعلم حرف حرف يطلب المعلم محو حرف ق يقرأ المتعلم ق ص صاً قراءة متكررة من طرف التلاميذ ثم يطلب منهم حذف حرف ص اذن ماهو الحرف الذي بقي يقول المعلم الجميع حرف الصاد ماهي الحركة التي فوقها عندما تقرأونها كم حرف تسمعون ص ن اذن نسميها بالتنوين أي الحرف الذي فوقه حركتين يسمى بالحرف المنون انطق النون ساكنة دون كتابتها يقرأ المعلم الجمل على الكتاب ومطالبة المتعلم بقراءتها والتلاميذ يتابعون بالمسطرة</p>				بناء التعلمات	
				<p>قرأت كتاباً مفيداً . اشتريت هاتفاً محمولاً . تفرجت على رسوم متحركة . استمعت إلى حكايات ممتعة .</p>					

تصليحي	يكون كلمات			
السنة : الاولى		المحور: التواصل	الاستاذ: بن عبد القادر عبد الصمد	مدرسة: شيخي عبد القادر درمام سبدو
10	الحصة	كتابة	الموضوع: التنوين	الميدان: فهم المكتوب
29	اسبوع	الكفاء الختامية: يقرأ نصوصا بسيطة، يغلب عليها النمط الحوارى تتكوّن من عشر إلى عشرين كلمة قراءة سليمة ويفهمها		
3مركبات الكفاءة		12 لكفاءات العرضية		1 القيم والمواقف
<ul style="list-style-type: none"> يفهم ما يقرأ يعيد بناء المعلومات الواردة في النص يستعمل المعلومات الواردة في النص يقيم مضمون النص 		<ul style="list-style-type: none"> ينمي قدراته التواصلية مشافهة يعبر مشافهة بلغة سليمة يحترم آداب تناول الكلمة 		<ul style="list-style-type: none"> يعتز بلغته حب الوطن طاعة الآخرين ، احترام الوقت وتادية الواجبات
7	المقطع	مؤشر الكفاءة: يكتب جملا تتضمن التنوين متبعا بمقاييس الحروف		
تقويم		الوضعية التعليمية التعلمية		المراحل
تشخيصي	مراجعة الحروف المدروسة يكتب	مراجعة الحروف المدروسة يملئ المعلم كلمات التالية كتابا - رجلا قطارا		الانطلاق ووضعية
تكويني	يلاحظ يقرأ يميز يكتب يكتب ويلون يجب ويرسم الحرف	<p>يكتب المعلم الجمل التالية</p>  <p>❖ يقرأ المعلم الجملة الاولى يطلب منهم كتابة الكلمة التي تتضمن التنوين مفيدا</p> <p>❖ يسأل مانوع الحركة التنوين بالفتح</p> <p>❖ يقرأ المعلم الجملة الثانية يطلب منهم كتابة الكلمة التي تتضمن التنوين متحركة</p> <p>❖ يسأل مانوع الحركة التنوين بالكسرة</p> <p>يطلب المعلم جملا تتضمن تنوينا بالفتحة او الكسرة</p>		بناء التعلّمات
تصليحي	يكتب وفق النموذج	<p>على كراس القسم يرسم المعلم النموذج على السبورة يكتب المعلم الجملة مذكرا بمقاييس كل حرف</p>  <p>-مراقبة المعلم الإنجاز ويوجه. -يواصل المتعلم مع بقية النماذج.</p>		استثمار المكتسبات

السنة : الاولى		المحور: التواصل		الاستاذ : بن عبد القادر عبد الصمد		مدرسة : شيخي عبد القادر درمام سبدو	
11	الحصة	تطبيقات		الموضوع : التنوين		الميدان : فهم المكتوب	
29	اسبوع	الكفاء الختامية : يقرأ نصوصا بسيطة، يغلب عليها النمط الحوارى تتكوّن من عشر إلى عشرين كلمة قراءة سليمة ويفهمها					
1 القيم والمواقف		12 لكفاءات العرضية		3مركبات الكفاءة			
<ul style="list-style-type: none"> يعتزّ بلغته حب الوطن طاعة الاخرين ، احترام الوقت وتادية الواجبات 		<ul style="list-style-type: none"> ينمي قدراته التواصلية مشافهة يعبّر مشافهة بلغة سليمة يحترم آداب تناول الكلمة 		<ul style="list-style-type: none"> يفهم ما يقرأ يعيد بناء المعلومات الواردة في النص يستعمل المعلومات الواردة في النص يقيّم مضمون النص 			
7	المقطع	مؤشر الكفاءة : يثبت التنوين بقراءة الكلمات التي تتضمنها					
المراحل		الوضعية التعليمية التعلمية					
الانطلاق		يقرا المتعلم من سبورة الحروف المدروسة على الالواح يملي المعلم الجملة التالية : شاهدت شجرة جميلة					
الانطلاق		يكتب الحروف التالية :					
الانطلاق		<p>رِ صِ كِ تِ لِ شِ فِ دِ بِ جِ سِ عِ كِ ضِ</p> <p>نِ خِ مِ هِ هِ غِ طِ</p> <p>تدريب اقرأ الكلمات الآتية: شَجَرِ بَحْرِ دِيكَ بَيْتِ فَصْلِ</p> <p>رَا صَا كَا تَا شَا يَا فَا</p> <p>دَا بَا جَا سَا عَا حَا ضَا</p> <p>نَا خَا مَا هَا قَا غَا طَا</p> <p>تدريب اقرأ الكلمات الآتية: شَجَرًا قِصَّةً دِيكًا بَيْتًا فَصْلًا</p> <p>يقرا المتعلم الحروف المنونة</p> <p>يكتب المتعلم الجملة التالية ويطلب من المتعلم قراءتها</p> <p>التُّلْفَازُ جِهَازٌ سَمْعِيٌّ بَصْرِيٌّ، يَحْكِي قِصَصًا مَمْتَعَةً، يَجْرِي إِلَيْهِ الْأَطْفَالُ مَسَاءً، لِمُشَاهَدَةِ رُسُومٍ مُتَحَرِّكَةٍ.</p>					
التنوين		يقرا يكتب يقرا الحروف يكتب					
استثمار المكتسبات		على دفتر الانشطة يقرأ المعلم السؤال. يشرح المعلم					
التنوين		<p>أَضَعُ حَطًّا أَخْضَرَ تَحْتَ الْكَلِمَاتِ الْمُنَوَّنَةِ بِالْفَتْحَتَيْنِ، وَحَطًّا أَزْرَقَ تَحْتَ الْكَلِمَاتِ الْمُنَوَّنَةِ بِالْكَسْرَتَيْنِ.</p> <p>– نَالَ الْمُجْتَهِدُ جَائِزَةً.</p> <p>– تَعَرَّفْتُ عَلَى صَدِيقٍ أَمِينٍ.</p> <p>– فَرِحْتُ حَدِيدَةً بِالْهَدِيَّةِ فَرَحًا شَدِيدًا.</p> <p>– شَاهَدْتُ فِي بَرْنَامَجٍ تِلْفِزِيُونِيٍّ شَرِيطًا وَثَائِقِيًّا عَنِ الْحَيَوَانَاتِ.</p>					
التنوين		ينجز تصحیح جماعي وفردی					
التنوين		ينجز فرديا ثم التصحيح الجماعي على السبورة					

السنة : الاولى	المحور: التواصل	الاستاذ : بن عبد القادر عبد الصمد	مدرسة : شيخي عبد القادر درمام سبدو
الحصة 12	ادماج + العاب قرآنية	الموضوع : التنوين	الميدان : فهم المكتوب
اسبوع 29	الكفاء الختامية : يقرأ نصوصا بسيطة، يغلب عليها النمط الحوارى تتكوّن من عشر إلى عشرين كلمة قراءة سليمة ويفهمها		

1 القيم والمواقف	12 لكفاءات العرضية	3 مركبات الكفاءة	4 الموارد المستهدفة
<ul style="list-style-type: none"> يعتزّ بلغته حب الوطن لا احترام : طاعة الاخرين ، اداب التحية 	<ul style="list-style-type: none"> ينمي قدراته التواصلية مشافهة يعبّر مشافهة بلغة سليمة يحترم آداب تناول الكلمة 	<ul style="list-style-type: none"> يفهم ما يقرأ يعيد بناء المعلومات الواردة في النص يستعمل المعلومات الواردة في النص يقّيم مضمون النص 	قراءة الحروف المنونة كتابة وتثبيتها في كلمات

مؤشر الكفاءة : يقرأ كلمات تتضمن التنوين المقطع 7

المراحل	الوضعية التعليمية التعلمية	تقويم
الانطلاق ووضعية	يقرأ المتعلم من سبورة الحروف المدروسة يملي المعلم بعض الحروف وكلمات تتضمن الحروف المدروسة ا جملّ قرداً كبيرة	يقرأ ويكتب

النشاط 1
استخرج من الصندوق الكلمات وضّعها في المكان المناسب:

يقرأ الكلمات يضعها في الجدول المناسب

تنوين ضم	تنوين كسر	تنوين فتح

النشاط 2
أنا أضع الكلمات الآتية في المكان المناسب لها:

يضع الكلمات في المكان المناسب

تنوين ضم تنوين كسر تنوين فتح

استثمار المكتسبات	أدخل التنوين على الكلمات التالية:	يقرأ يودخل التنوين على الكلمات
يوم	الكلمة	تنوين فتح
قصة		تنوين كسر
غابة		تنوين ضم
عميق		
هدوء		

السنة : الاولى		المحور: التواصل		الاستاذ : بن عبد القادر عبد الصمد		مدرسة : شيخي عبد القادر درمام سبدو			
13	الحصة	انتاج كتابي		الموضوع : التنوين		الميدان : التعبير الكتابي			
29	اسبوع	الكفاء الختامية : ينتج كتابة من اربع الى ست جمل يغلب عليه النمط الحوارى انطلاقا من سندات مكتوبة او مصورة							
		3مركبات الكفاءة		12 لكفاءات العرضية		1 القيم والمواقف			
		<ul style="list-style-type: none"> يفهم ما يقرأ يعيد بناء المعلومات الواردة في النص يستعمل المعلومات الواردة في النص يقيم مضمون النص 		<ul style="list-style-type: none"> ينمي قدراته التواصلية مشافهة يعبر مشافهة بلغة سليمة يحترم آداب تناول الكمة 		<ul style="list-style-type: none"> يعتز بلغته حب الوطن لا احترام : طاعة الاخرين ، اداب التحية 			
6	المقطع	مؤشر الكفاءة : بلون الكلمات التي تتضمن التنوين ويتعرف على اجزاء الحاسوب							
تقويم		الوضعية التعليمية التعلمية				المراحل			
مراجعة الحروف المدروسة كتابة كلمات		قراءة الحروف المدروسة على السبورة				وضعية الانطلاق			
يشخصي		يملي المعلم كلمات تتضمن ال القمرية وكلمات تتضمن تنوين فتح والكسر والضم							
يسمع		<p>النشاط 1 يطلب المعلم فتح دفتر الأنشطة وانجاز التمرين</p> <p>■ أَسْتَخْرِجُ مِنَ الْفَقْرَةِ الْكَلِمَاتِ الْمُنَوَّنَةِ بِالْفَتْحَتَيْنِ (ـَ)، وَالْمُنَوَّنَةِ بِالضَّمَّتَيْنِ (ـُ)، وَالْمُنَوَّنَةِ بِالْكَسْرَتَيْنِ (ـِ)، وَأَكْتُبُهَا.</p> <p>– التَّلْفَازُ جِهَازٌ سَمْعِيٌّ بَصَرِيٌّ، يَحْكِي لَنَا قِصَصًا وَحِكَايَاتٍ مُمْتِعَةً، يَنْقُلُ لَنَا صُورًا وَيُطَرِّبُنَا بِأَصْوَاتٍ جَمِيلَةٍ.</p>						بناء التعلم	
يقرا		<div style="display: flex; justify-content: space-around; align-items: center;"> <div style="border: 1px solid black; padding: 5px; text-align: center;">(ـَ)</div> <div style="border: 1px solid black; padding: 5px; text-align: center;">(ـُ)</div> <div style="border: 1px solid black; padding: 5px; text-align: center;">(ـِ)</div> </div>							
يستخرج		<p style="text-align: right;">النشاط 2</p> <p>■ عَلَى مَاذَا كَانَ يَتَفَرَّجُ أَحْمَدُ مَعَ أَبِيهِ ؟</p>							
الكلمات									
المنونة		<p>■ مَا هِيَ الْبَرَامِجُ الَّتِي يَبْنُهَا التَّلْفَازُ ؟</p>							
يضع									
الكلمة في									
الجدول									
يتذكر									
ويجب									
تصليبي		على كراس القسم يملي المعلم						استثمار المكتسبات	
يسمع ويكتب		درجة حصاناً وردة							

السنة : الاولى	المحور: التواصل	الاستاذ : بن عبد القادر عبد الصمد	مدرسة : شيخي عبد القادر درمام سيدو
1	الحصة	الموضوع :حاسوبي	الميدان : فهم المكتوب
29	اسبوع	الكفاء الختامية : يقرأ نصوصا بسيطة، يغلب عليها النمط الحوارى تتكوّن من عشر إلى عشرين كلمة قراءة سليمة ويفهمها	
7		المقطع	مركبات الكفاءة
تقويم		مؤشر الكفاءة : يستظهر المتعلم المقاطع السابقة ويحفظ مقطعا جديدا	
تشخيصي	يتذكر ويجيب	الوضعية التعليمية التعلمية	المراحل
		يستظهر المتعلم المقطع الثانى	الانطلاق
		يكتب المعلم المقطع الثالث يقرأ المعلم المقطع بيتا بيتا ثم يعيد المتعمد بالمحو التدريجى	
		<h2 style="text-align: center;">حَاسُوبِي</h2> <p style="text-align: center;">حَاسُوبِي أَحَلَى حَاسُوبٍ هُوَ لِلْفَطْنِ وَلِلْمَوْهَبِ أَتَعَلَّمُ أَنَا مِنْ حَاسُوبِي أَحْرَفَ لُغَتِي وَبِأَسْلُوبِي حَاسُوبِي أَحَلَى حَاسُوبٍ أَزْرَارُ فِيهِ وَأَرْقَامُ وَنَشِيدٌ عَذْبُ الْأَنْغَامِ صَنَعُوهُ لَنَا وَبِأَحْكَامِ فِعْلًا هَذَا هُوَ الْمَطْلُوبُ حَاسُوبِي أَحَلَى حَاسُوبٍ</p> 	بناء التعلم
	يلاحظ يعبر يجيب يسمع يقرأ يحفظ	يردد التلاميذ مع المعلم الانشودة قراءة دون اللحن وبالمحو التدريجى يحفظ المقطع الاول	
تحصيلي	يسمع يقرأ	يقرأ المتعلم المقطع الاول والثاني والثالث مع اللحن يقرأ المعلم قراءة اخيرة للانشودة مع اللحن	المكتسبات

السنة : الاولى	المحور:التواصل	الاستاذ : بن عبد القادر عبد الصمد	مدرسة : الشهيد شيخي عبد القادر درمام سبدو
الحصة	(أستمع وأفهم واشاهد وعبر)	الموضوع : اسبوع الادماج	الميدان : فهم المنطوق والتعبير الشفهي
1	اسبوع	30	الكفاء الختامية : يفهم خطابات منطوقة يغلب عليها النمط الحوارى، ويتجاوب معها.
7	المقطع		مؤشر الكفاءة : استذكار القصص المنطوقة أو إعداد قصة تلخص محتوى القصص الثلاث المدروسة استعمال التراكيب والصيغ في وضعيات دالة
المؤشر	المؤشر	الوضعية التعليمية التعلمية	المراحل
تقييم	تقدير	1. ماذا كان احمد ايريد من مكتب المدير ؟ 1. كيف عرفت الام ان الاب سيعود غدا؟ 2. ماهو السؤال الذي طرحته خديجة لامهما ؟ 2. من يعرفنا بالتلفاز ماهي البرامج التي تشاهدونها	الانطلاق وضعية
تقييم	تقدير	يسرد المعلم النص على مسامع المتعلمين بصوت معبر مرفق بالإشارات والإيماءات لشد انتباه المتعلمين وبأسلوب شيق . إعادة السرد عند الحاجة اولا : النص المنطوق تَوَجَّهْتُ أَحْمَدَ إِلَى مَكْتَبِ الْمُدِيرِ. طَرَقْتُ الْبَابَ، ثُمَّ أَلْقَيْتُ التَّحِيَّةَ، وَقُلْتُ: أُرِيدُ بَطَّاقَةَ لِمَكْتَبَةِ يَا سَيِّدِي. اطَّلَعَ الْمُدِيرُ عَلَى بَطَّاقَتِي الْمَدْرَسِيَّةِ، وَأَخَذَ الصُّورَةَ، ضَغَطَ بِالْفَأْرَةِ عَلَى شَاشَةِ الْحَاسُوبِ، شَغَلَ الطَّابِعَةَ، وَفِي ثَوَانٍ قَال: هَاهِي بَطَّاقَتُكَ يَا أَحْمَدُ رجع احمد مسرع واراها بطاقة المكتبة . قالت الام لَقَدْ وَصَلْتَنِي رِسَالَةً قَصِيرَةً عَبْرَ الْهَاتِفِ الْمَحْمُولِ. غَدَا سَيُصِلُ إِلَيْكَ أَحْمَدُ سَارِيهَا لِأَبِي خديجة: متى ستصل الطائرة ؟ أنا مشتاقة إليه كثيرًا! الأم: سنعرف ذلك عبر شبكة الأترنيت. أحمد: سوف ننتظره في المطار، أليس كذلك يا أمي؟ دَخَلْنَا الْمَطَارَ، فَلَمَحْنَا أَبِي مِنْ بَعِيدٍ، يَجُرُّ حَقِيْبَةً كَبِيرَةً لما وصلنا الي البيت فتحت خديجة الصندوق وقالت ما هذا قال الاب: التلفاز.. وَمَنْ يَعْرِفُ التَّلْفَازَ؟ إِنَّهُ ذَلِكَ الْجِهَازُ السَّمْعِيُّ الْبَصَرِيُّ الَّذِي يَحْكِي لَنَا قِصَصًا، يُظَهِّرُ لَنَا صُورًا، يُسْمِعُنَا أَجْمَلَ الأصوات، وَيُرِينَا أَجْمَلَ الْأَلْوَانِ. نَضْغَطُ عَلَى الزَّرِّ، يَشْتَغَلُ، فَنَشَاهِدُ بَرَامِجَ مُخْتَلِفَةً وَلَكِنْ لَا تَتْرَكُوا التَّلْفَازَ يَمْتَعِكُمْ مِنَ التَّنْسِيلِ وَاللَّعِبِ وَمُمَارَسَةِ الرِّيَاضَةِ وَيَشْغَلِكُمْ عَنِ الدِّرَاسَةِ، وَيُبْعِدِكُمْ عَنِ النَّجَاحِ وَيَحْرِمُكُمْ مِنْ جُلُوسَةٍ مُتَمَعَّةٍ بَيْنَ أَفْرَادِ الْإِسْرَةِ اختبار فهم المتعلم للمنطوق بإثارة دافعيتهم للإجابة عن الأسئلة: 1. ماذا حمل احمد ؟ الى اين توجه ؟ 2. عندما اطلع المدير على البطاقة ماذا فعل ؟ 3. اين كان الاب ؟ 4. كيف عرفت الام ان الاب سيعود غدا؟ 5. ماهو السؤال الذي طرحته خديجة لامهما ؟ 6. من يعرفنا بالتلفاز ؟ 7. كيف يشتغل التلفاز ؟ 8. ماهي البرامج التي تشاهدونها 9. هل الذي يشاهد التلفاز كثيرا يجعله متفوقا وناجحا في دراسته ؟ القيم وينقاشها مع التلاميذ : الاحترام : طاعة الاخرين ، اداب التحية	بناء التعلميات
تقييم	تقدير	يسمع ةيجيب عن الاسئلة	يستخرج القيم الواردة في النص
تقييم	تقدير	سرد النص ومسرحة احداث النص	استثمار المكتسبات

السنة : الاولى	المحور: التواصل	الاستاذ : بن عبد القادر عبد الصمد	مدرسة : الشهيد شبيخي عبد القادر درمام سبدو
2	الحصّة	تعبير شفهي (اشاهد واعبر)	الميدان : التعبير الشفهي
30	اسبوع	الكفاء الختامية : يحاور ويناقش انطلاقا من سندات مكتوبة أو مصوّرة في وضعيات تواصلية دالة	
7	المقطع	مؤشر الكفاءة : يوظف الصيغ المدروسة سهلا، صعبا / س او سوف / لا ، لن	
تقويم	المؤشر	الوضعية التعليمية التعليمية	
تفصيلي	يجيب عن الاسئلة مع استعمال الصيغ	هل عندما تراجع دروسك كيف يكون الامتحان وان لم تراجع دروسك كيف يكون الامتحان عندما تطلب منك امك شرب الحليب ومراجعة دروسك الان ماذا ترد عليها عندما تنهيك امك عن ضرب اخيك ماذا تقول لها وبما ترد عليها	
تفصيلي	يجيب عن الاسئلة يقرأ الجمل ويوظف الصيغ في جمل دالة	<p>من خلال الاسئلة يتوصل التلاميذ الى الصيغ التالية مع الجمل يدونها المعلم</p> <p>النشاط الاول</p> <ul style="list-style-type: none"> ❖ يكتب المعلم الجملة 1: راجعت دروسي فكان الامتحان سهلا ❖ يقرأها الممتعلمين الجملة عدة مرات : يطلب المعلم من المتعلمين جملا تتضمن سهلا ❖ يكتب المعلم الجملة 2: كان الامتحان صعبا لاني لم اراجع دروسي ❖ يقرأها الممتعلمين الجملة عدة مرات يطلب المعلم من المتعلمين جملا تتضمن صعبا <p>النشاط الثاني من خلال الاسئلة يتوصل التلاميذ الى الصيغ التالية مع الجمل يدونها المعلم</p> <ul style="list-style-type: none"> ❖ يكتب المعلم الجملة 1: ساشرب الحليب ❖ يقرأها الممتعلمين الجملة عدة مرات : يطلب المعلم من المتعلمين جملا تتضمن س ❖ يكتب المعلم الجملة 2: كان الامتحان سوف اراجع دروسي ❖ يقرأها الممتعلمين الجملة عدة مرات يطلب المعلم من المتعلمين جملا تتضمن سوف <p>النشاط الثالث من خلال الاسئلة يتوصل التلاميذ الى الصيغ التالية مع الجمل يدونها المعلم</p> <ul style="list-style-type: none"> ❖ يكتب المعلم الجملة 1: لا تضرب اخاك الصغير ❖ يقرأها الممتعلمين الجملة عدة مرات : يطلب المعلم من المتعلمين جملا تتضمن لا ❖ يكتب المعلم الجملة 2: لن اضرب اخي الصغير ❖ يقرأها الممتعلمين الجملة عدة مرات يطلب المعلم من المتعلمين جملا تتضمن لن 	
تفصيلي	يسمع يقرأ وينجز على الكراس	<p>على كراس القسم يقرأ المعلم الجمل ويطلب منهم قراءة الجملة ووضع الصيغة المناسبة</p> <p>س سهلا لن</p> <p>....راجع دروسي</p> <p>كانت العملية</p> <p>..... اكدب بعد اليوم</p>	


السنة : الأولى	المحور: التواصل	الاستاذ : بن عبد القادر عبد الصمد	مدرسة : الشهيد شيخي عبد القادر درمام سبدو																																								
3 + 4	الحصة	إنتاج شفوي وقراءة	الموضوع : اسبوع الادماج																																								
30	اسبوع	الكفاء الختامية : يقرأ نصوصا بسيطة، يغلب عليها النمط الحوارى تتكوّن من عشر إلى عشرين كلمة قراءة سليمة ويفهمها	الميدان : فهم المكتوب																																								
7	المقطع	مؤشر الكفاءة : قراءة النصوص الثلاثة + أفهم وأجيب لأسبوع التقويم + مراجعة حروف المقطع																																									
تقويم	المؤشر	الوضعية التعليمية التعلمية	المراحل																																								
تشخيصي	يتذكر ويجيب عن الاسئلة	ما اراد اجمد ان يستخرج من مكتب المدير ابن توجهه العائلة لماذا فيما نستعمل التلفاز	وضعية الانطلاق																																								
		يلقى المعلم الصور انطلاقا من اجابات التلاميذ يكتب المعلم الاجابات على السبورة على شكل نص																																									
		 <p>يقرا المتعلم النص كاملا :</p> <p>الفوج 1 حَمَلْتُ صُورَتِي الشَّمْسِيَّةَ، وَتَوَجَّهْتُ إِلَى مَكْتَبِ الْمُدِيرِ</p> <p>الفوج 2 الام: خديجة. أحمد! غدا سيعود أبوكما من السفر</p> <p>خديجة: متى ستصل الطائرة؟ أنا مشتاقة إليه كثيرا!</p> <p>الفوج 3 أَحْكِي لَكُمْ قِصَصًا، وَأظْهَرُ لَكُمْ صُورًا، وَاسْمَعَكُمْ أَجْمَلَ الأصوات</p> <p>يقرا المعلم النص عدة مرات ثم يقرؤه المتعلم على السبورة بالافواج كل فوج يعبر عن الصورة ويقرأ النص المشكل</p> <p>يملي المعلم الحروف المدروسة مع جميع الحركات ويكتبها المتعلم على الالواح على سبورة الحروف يقرأ المتعلم الكلمات ويطلب من المتعلمين قراءتها</p> <table border="1" data-bbox="311 1355 1444 1848"> <tr> <td>بَاب</td> <td>بَاب</td> <td>بَاب</td> <td>بَاب</td> <td>الثَّعْلَبُ</td> <td>التَّفْاحُ</td> <td>الْبُرْتُقَالُ</td> <td>الْأَسْنَانُ</td> </tr> <tr> <td>بَاب</td> <td>بَاب</td> <td>بَاب</td> <td>بَاب</td> <td>الذَّنْبُ</td> <td>الدُّبُ</td> <td>الْحِصَانُ</td> <td>الْجَزْرُ</td> </tr> <tr> <td>بَاب</td> <td>بَاب</td> <td>بَاب</td> <td>بَاب</td> <td>السِّيَارَةُ</td> <td>الزُّهْرَةُ</td> <td>الْفُرْزَالُ</td> <td>الْعَلَمُ</td> </tr> <tr> <td>بَاب</td> <td>بَاب</td> <td>بَاب</td> <td>بَاب</td> <td>الضَّفْدَعُ</td> <td>الصَّارُوخُ</td> <td>الْكَتَابُ</td> <td>الْقَلَمُ</td> </tr> <tr> <td>بَاب</td> <td>بَاب</td> <td>بَاب</td> <td>بَاب</td> <td>الليْمُونُ</td> <td>الظَّرْفُ</td> <td>الْوُرُودُ</td> <td>الْهَاتِفُ</td> </tr> </table>	بَاب	بَاب	بَاب	بَاب	الثَّعْلَبُ	التَّفْاحُ	الْبُرْتُقَالُ	الْأَسْنَانُ	بَاب	بَاب	بَاب	بَاب	الذَّنْبُ	الدُّبُ	الْحِصَانُ	الْجَزْرُ	بَاب	بَاب	بَاب	بَاب	السِّيَارَةُ	الزُّهْرَةُ	الْفُرْزَالُ	الْعَلَمُ	بَاب	بَاب	بَاب	بَاب	الضَّفْدَعُ	الصَّارُوخُ	الْكَتَابُ	الْقَلَمُ	بَاب	بَاب	بَاب	بَاب	الليْمُونُ	الظَّرْفُ	الْوُرُودُ	الْهَاتِفُ	بناء التعلمات
بَاب	بَاب	بَاب	بَاب	الثَّعْلَبُ	التَّفْاحُ	الْبُرْتُقَالُ	الْأَسْنَانُ																																				
بَاب	بَاب	بَاب	بَاب	الذَّنْبُ	الدُّبُ	الْحِصَانُ	الْجَزْرُ																																				
بَاب	بَاب	بَاب	بَاب	السِّيَارَةُ	الزُّهْرَةُ	الْفُرْزَالُ	الْعَلَمُ																																				
بَاب	بَاب	بَاب	بَاب	الضَّفْدَعُ	الصَّارُوخُ	الْكَتَابُ	الْقَلَمُ																																				
بَاب	بَاب	بَاب	بَاب	الليْمُونُ	الظَّرْفُ	الْوُرُودُ	الْهَاتِفُ																																				
توصيلي	يسمع ويقرأ قراءة جماعية ثم فردية																																										
توصيلي	يسمع ويكتب على الكراس	على كراس القسم يملي المعلم الكلمات التالية أرنب الطاولة القمر	المكتسبات استثمار																																								

السنة : الاولى	المحور: التواصل	الاستاذ : بن عبد القادر عبد الصمد	مدرسة : شيخي عبد القادر درمام سبدو
5	الحصة	الموضوع : اسبوع الادمج	الميدان : فهم المكتوب
30	اسبوع	محفوظات	الكفاء الختامية : يقرأ نصوصا بسيطة، يغلب عليها النمط الحوارى تتكوّن من عشر إلى عشرين كلمة قراءة سليمة ويفهمها
7	المقطع		مؤشر الكفاءة : مسرحة أحداث المحفوظة أو الأنشودة
تقويم	المؤشر	الوضعية التعليمية التعلمية	المراحل
يشيخي	يستظهر	استظهار مقطوعة فرديا ثم جماعيا مع اللحن	الانطلا ووضعية
يسمع القيام بالدور	تأري	<p style="text-align: center;">حَاسُوبِي</p> <p style="text-align: center;">حَاسُوبِي أَحْلَى حَاسُوبٍ هُوَ لِلْفِطْنِ وَلِلْمَوْهُوبِ أَتَعَلَّمُ أَنَا مِنْ حَاسُوبِي أَحْرَفَ لُغَتِي وَبِأَسْلُوبِي حَاسُوبِي أَحْلَى حَاسُوبِ أَزْرَارُفِيهِ وَأَرْقَامِ وَنَشِيدُ عَذْبُ الْأَنْغَامِ صَنَعُوهُ لَنَا وَبِأَحْكَامِ فَعَلَّا هَذَا هُوَ الْمَطْلُوبِ حَاسُوبِي أَحْلَى حَاسُوبِ</p>  <p style="text-align: center;">كل تلميذ ينشد بيتا مع الايحاء والحركات يردد التلاميذ مع المعلم الانشودة قراءة</p>	بناء التعلمات
تحصيلي	ينشد	يقرأ المعلم قراءة اخيرة للانشودة مع اللحن يسمع المعلم الانشودة كاملة عبر مسجل يقرأ و يلحن فقط المتعلم المقطع الاول	المكتسبات استثمار

السنة : الاولى	المحور: التواصل	الاستاذ : بن عبد القادر عبد الصمد	مدرسة : الشهيد شيخي عبد القادر درمام سبدو
6	الحصّة	قراءة وكتابة 1	الميدان : فهم المكتوب
30	اسبوع	الكفاءة الختامية : يقرأ نصوصا بسيطة، يغلب عليها النمط الحوارى تتكوّن من عشر إلى عشرين كلمة قراءة سليمة ويفهمها	
7	المقطع	❖ مؤشر الكفاءة : مراجعة رسم الحروف المدروسة - حل بعض الأنشطة الكتابية والإملائية.	
تقويم	المؤشر	الوضعية التعليمية التعليمية	
تثبيتي	يقرا يكتب	على سبورة الحروف يقرأ الحروف المدروسة يملي المعلم الكلمات تتضمن ال القمرية وال الشمسية وكلمات تتضمن التنوين	
تكويني	يستمع يكتب يقرا ينتم الحرف يقرا يكتب	<p>على السبورة يذكر المعلم بمقاييس الحروف على نموذج سبورة مسطرة ويكت الجمل التالية</p> <p>تَوَجَّهْتُ إِلَى مَكْتَبِ الْمُدِيرِ</p> <p>يُسَافِرُ أَبِي بِالطَّائِرَةِ.</p> <p>جهاز سَمْعِي بصري</p> <p>يقرا المتعلم الجمل قراءات فردية يكتب المتعلم الجمل متبعا مقاييس الحروف بمقاييسه على كراس المحاولات مراقبة المعلم للاعمال مع توجيه المتعلم يكتب المعلم على السبورة الكلمات التالية ثوم وردة فراشة ميدان اسد دراجة ويطلب منهم على الالواح ادخال ال يقرا المعلم الكلمات ثم يقرأها المتعلم يطلب من التلاميذ كتابة كلمة واحدة تتضمن ال القمرية ثم ال الشمسية ثم كلمة منونة بالضمّة والفتحة والكسرة</p>	
تثبيتي	ينجز على دفتر الانشطة تصحيح جماعي ثم فردى	<p>على دفتر الانشطة ص64ذ</p> <p>1 أَرِبْطُ كُلِّ صِفَةٍ بِضِدِّهَا .</p> <p>قَبِيحَةٌ • قَصِيرَةٌ طَوِيلَةٌ • حَمِيلَةٌ كَسُولٌ • فَرِيحٌ حَزِينٌ • نَشِيطٌ</p> <p>2 أَدْكُرُ لِصَدِيقِي أَجْزَاءَ الْحَاسُوبِ . أَدْخِلُ الْكَلِمَاتِ الْآتِيَةَ فِي جُمْلٍ :</p> <p>تَلْفَازٌ - كِتَابٌ - جِهَازٌ - حَاسُوبٌ</p>	

السنة : الأولى	المحور: التواصل	الاستاذ : بن عبد القادر عبد الصمد	مدرسة : الشهيد شيخي عبد القادر درمام سبدو
7	الحصة	تطبيقات 1	الميدان : فهم المكتوب
30	اسبوع	الكفاء الختامية : يقرأ نصوصا بسيطة، يغلب عليها النمط الحوارى تتكوّن من عشر إلى عشرين كلمة قراءة سليمة ويفهمها	
7	المقطع	❖ مؤشر الكفاءة : الإجابة عن المهمات الجزئية. حل الوضعية الانطلاقية	
تقويم	المؤشر	الوضعية التعليمية التعليمية	
تشخيصي	يسمع	<p>الوضعية المشكلّة الانطلاقية (الوضعية الأم)</p> <p>الوضعية الانطلاقية الام</p> <p>ذات يوم اشترى أبوك جهاز الحاسوب. هل تعرّفت على أجزائه وكيفية استعماله؟</p> <p>المهمّات</p> <p>1 يتعرّف على أجزاء الحاسوب بمساعدة أحد أفراد أسرته. 2 يتمكّن المتعلّم من المقارنة بين مختلف الأجهزة. 3 يتعلّم الأبجديات الأولى في استعمالات الحاسوب. 4 يتعرف على التلفاز</p>	
تكويني	يجيب عن كل مهمة مه ذكر تفاصيل الحوار الذى جرى معه انثناء كل مهمة	<p>لوضعية الجزئية الأولى : الأسبوع الأول</p> <p>1 يتعرّف على أجزاء الحاسوب بمساعدة أحد أفراد أسرته..</p> <p>ماهي الوسائل التي استعملها المدير في استخراج بطاقة المكتبة</p> <p>❖ الطابعة - الشاشة - الفارة - الطابعة</p> <p>❖ من منكم يعطينا اجزاء اخرى : الكمبيوتر - مكبر الصوت - الوحدة ...</p> <p>الوضعية الجزئية الثانية : الأسبوع الثاني</p> <p>2 يتمكّن المتعلّم من المقارنة بين مختلف الأجهزة.</p> <p>ماهي الوسيلة التي عرفت بها الام موعد وصول الاب</p> <p>❖ الهاتف</p> <p>❖ مقارنة الهاتف بالحاسوب</p> <p>الوضعية الجزئية الثالثة: الأسبوع الثالث</p> <p>3 يتعرف على التلفاز</p> <p>الوضعية الجزئية الرابعة : (الأسبوع الرابع) المرحلة الأولى: (الإدماج والتقويم في كل ميدان)</p> <p>يرتب صور الأحداث ويعبر عنها بجمل سليمة حسب مستواه; يوظف مكتسباته المعرفية والمنهجية في وضعيات تواصلية دالة.</p>	
تحصيلي	يكون نصا او جمل	<p>يدمج المهمات الثلاث وشكل نصا من خلال اجابات التلاميذ</p> <p>وسائل الاتصال متعددة منها الحاسوب نستعمل شبكة الانترنت للتواصل والهاتف لتكلم مع الاصدقاء والتلفاز لمشاهدة البرامج واماكن في العالم</p>	

السنة : الاولى	المحور: التواصل	الاستاذ : بن عبد القادر عبد الصمد	مدرسة : الشهيد شيخي عبد القادر درمام سبدو
8	الحصّة	قراءة وكتابة 2	الميدان : فهم المكتوب
30	اسبوع	الكفاء الختامية : يقرأ نصوصا بسيطة، يغلب عليها النمط الحوارى تتكوّن من عشر إلى عشرين كلمة قراءة سليمة ويفهمها	
7	المقطع	❖ مؤشّر الكفاءة : يدمج مكتسابته ومعارفه السابقة	
تقويم	المؤشّر	الوضعية التعليمية التعلمية	
تفصيلي	يتذكر ويجيب يكتب	<p>فيما نستعمل الحاسوب ماهو دور الهاتف ماهي البرامج التي تشاهدها في التلفز</p>	
تكويني	يعبر يكتب يعين	<p>لوضعية الإدماجية التقويمية النشاط 1 يلق المعلم الصور الثلاثة ويطلب من كل تلميذ التعليق بتسلسل عى الصور الثلاث انطلاقا من النصوص الثلاثة يلق المعلم الصور انطلاقا من اجابات التلاميذ يكتب المعلم الاجابات على السبورة على شكل نص</p>  <p>❖ يسأل المعلم ويطلب المعلم على الالواح في كل مرة كتابة الجهاز المسنعمل في الصورة ❖ الحاسوب التلفاز الهاتف ❖ ماهي الصورة التي استعمل فيها الحاسوب ❖ ماهي الصورة التي استعمل فيها الهاتف ❖ ماهي الصورة التي استعمل فيها التلفاز</p> <p>النشاط 2 يكتب المعلم الكلمات التالية ويطلب من التلاميذ كتابة ال . تفاحة / فاس / مكنسة / شجرة / دواسة</p>	
تفصيلي	ينجز على كراس القسم ثم تصحیح جماعي ثم فردي	<p>على كراس القسم يرتب المتعلم الجملة التالية يطلب المعلم من التلاميذ قراءة الكلمات اولا ثم ترتيبها أنا جهاز سمعي بصري</p>	

السنة : الاولى	المحور: التواصل	الاستاذ : بن عبد القادر عبد الصمد	مدرسة : شيخي عبد القادر درمام سبدو
9	الحصة	تطبيقات 2	الميدان : فهم المكتوب
30	اسبوع	الكفاء الختامية : يقرأ نصوصا بسيطة، يغلب عليها النمط الحوارى تتكوّن من عشر إلى عشرين كلمة قراءة سليمة ويفهمها	
7	المقطع	مؤشر الكفاءة : متابعة إنجاز المشروع - تقويم المشروع ومعالجة نقائص المتعلمين.	
تقويم	المؤشر	الوضعية التعليمية التعلمية	
تفصيلي	يتذكر ويجيب	ماهي الوسيلة التي سافر بها اب احمد من منكم يذكر وسائل اخرى	
تكويني	يراقب وينجز	<p>اليوم سنرسم احد وسائل النقل الذي فيه عربات ويمشي على سكة الحديد هل عرفتموه يطلب المعلم تحضير اوراق اللاصقة ، مقص ، ورق مقوى مراحل الانجاز ينجز المتعلم ويراقب المعلم يقوم مثله</p>  <p>1 أرسم مستطيلات على الورق الملون وأقصه.</p> <p>2 أرسم مستطيلا على الورق الملون وأقصه في زاوية قائمة.</p> <p>3 أرسم عجلات وأقصها.</p> <p>4 أركب الأشكال باستعمال الغراء.</p>	
تفصيلي	تعليق الاعمال والاجابة على الالواح	بعد الانتهاء كل تلميذ بمساعدة المعلم يقوم المعلم بتعليق احسن الاعمال في متحف القسم يطلب المعلم وصف وسيلة نقل في جملة واحدة	

السنة : الاولى		المحور: التواصل		الاستاذ : بن عبد القادر عبد الصمد		مدرسة : شيخي عبد القادر درمام سبدو	
11+10	الحصة	ادماج +انتاج		الموضوع : اسبوع الادماج		الميدان : تعبير كتابي	
26	اسبوع	الكفاء الختامية : ينتج كتابة من اربع الى ست جمل يغلب عليه النمط الحوارى انطلاقا من سندات مكتوبة او مصورة					
6	المقطع	مؤشر الكفاءة : تدارك مواطن الضعف ومعالجتها					
تقويم	المؤشر	الوضعية التعليمية التعلمية					
تشخيصي	يقرا الكلمات	<p>يكتب المعلم على السبورة الجمل التالية</p> <p>زارت خديجة واحمد نسيمة بعد نجاحها</p> <p>يطلب من المتعلمين قراءتها</p>					
تكويني	يسمع يعبر يذكر	<p>يفتح التلاميذ كتاب القراءة ص124</p> <p>شاط 1 :يقرا المعلم النص عدة مرات ويترك التلميذ يعبر ثم يجيب عن الاسئلة</p> <p>بَيْنَمَا كُنْتَ تَلْعَبُ لُغْبَةَ الْحُرُوفِ بِالْحَاسُوبِ . زَارَكَ صَدِيقُكَ ، فَدَعَوْتُهُ لِيَلْعَبَ مَعَكَ . فَقَالَ : أَنَا لَا أَعْرِفُ اسْتِعْمَالَ الْحَاسُوبِ . فَأَجَبْتُهُ : سَأُشْرِحُ لَكَ كَيْفِيَّةَ اسْتِعْمَالِهِ .</p> <p>النشاط 2 : يعبر التلميذ ويسمي مكونات الحاسوب</p> <p>أَعْبَّرْ</p> <p>سَمِّ مَكُونَاتِ الْحَاسُوبِ .</p> <p>اِشْرَحْ لَهُ كَيْفِيَّةَ اسْتِعْمَالِهِ .</p> <p>أَقْرَأْ أَقْرَأْ أَجْزَاءَ الْحَاسُوبِ فَقَطْ :</p> <p>فَأَرَةٌ دَرَّاجَةٌ شَاشَةٌ لَوْحَةُ الْمَفَاتِيحِ</p>					
تحصيلي	يذكر و سمنصح	<p>انجز</p> <p>اُكْتُبْ</p> <p>اُكْتُبْ عَلَى كُرَاسِكَ :</p> <p>حَاسُوبِي جِهَازٌ مُفِيدٌ يَعَلِّمُنِي وَيَسَلِّينِي .</p>					

السنة : الاولى		المحور: التواصل		الاستاذ : بن عبد القادر عبد الصمد		مدرسة : شيخي عبد القادر درمام سبدو	
1	الحصة	تحفيظ سور وأحاديث		الموضوع : اسبوع الادمج		الميدان : القرآن الكريم والحديث النبوي تهذيب السلوك	
30	اسبوع	الكفاء الختامية : يستظهر المتعلم في وضعيات التواصل المناسبة ما حفظ من القرآن الكريم والحديث النبوي الشريف الكفاء الختامية : يسلك المتعلم في حياته اليومية سلوكات تدل على الأخلاق الحميدة، والمعاملات الحسنة					
7	المقطع	مؤشر الكفاءة : يحفظ ويستظهر السور والايات الكريمة المدروسة - يستظهر الاستنتاجات السابقة					
تقويم	المؤشر	الوضعية التعليمية التعلمية					
تشخيصي	يتذكر ويجيب	يسأل المعلم كيف نعرف ان وقت الاذان قد حان كيف ننطق او نسمي أَشْهَدُ أَنْ لَا إِلَهَ إِلَّا اللَّهُ ، أَشْهَدُ أَنَّ مُحَمَّدًا رَسُولُ اللَّهِ عندما نسمع الاذان ماذا نفعل					
	يعبر يسمع يجيب يقرا يعبر	<p>النشاط الاول :</p> <p>يطلب المعلم من تلميذ ان يؤذن</p> <p>يكتب المعلم : أَشْهَدُ أَنْ لَا إِلَهَ إِلَّا اللَّهُ ، أَشْهَدُ أَنَّ مُحَمَّدًا رَسُولُ اللَّهِ</p> <p>لماذا نقول عليها بالشهادتان ؟ هل نشهد فقط أَنْ لَا إِلَهَ إِلَّا اللَّهُ ، اذن نطق عليها بالشهادتان وهي من اركان الاسلام</p> <p>يكتب المعلم (أَشْهَدُ أَنْ لَا إِلَهَ إِلَّا اللَّهُ ، أَشْهَدُ أَنَّ مُحَمَّدًا رَسُولُ اللَّهِ)) هي من اركان الاسلام</p> <p>يقرا المتعلم الدعاء</p> <p>النشاط الثاني</p> <p>هل نرد السلام على من نعرف فقط كيف نرد التحية</p> <p>هل رد التحية من خلق المسلم</p> <p>اذا رايت صديقك مع ابيه بمن تبدأ التحية ؟</p> <p>كيف تكون التحية هل فقط بالمصافحة</p> <p>يكتب المعلم من اداب التحية لقاء السلام * المصافحة . الابتسامة . رد السلام</p> <p>النشاط الثالث</p> <p>كم اذان تسمعونه في اليوم</p> <p>اذا كم صلاة في اليوم</p> <p>من منكم يسمي لي الصلوات</p> <p>اذن كم صلاة في اليوم</p> <p>يكتب المعلم</p> <p>يؤدي المسلم خمس صلوات في اليوم : الصبح الظهر العصر المغرب العشاء</p>					
	يقرا يحفظ	بناء التعلّمات					
	يتذكر ويجيب	المكتسبات					
	يقرا السورة ويحفظها	متى تسمعون ا أَشْهَدُ أَنْ لَا إِلَهَ إِلَّا اللَّهُ ، أَشْهَدُ أَنَّ مُحَمَّدًا رَسُولُ اللَّهِ هل في الاذان فقط هل هنالك صلوات اخرلا ماعدا الصلوات الخمس من يذكرها اذا رايت جماعة او رايت رجلا واقف وانت جالس او رايت شخصا كبيرا من يبدأ بالسلام لماذا في رايتكم					
	توصيلي	توصيلي					

السنة : الاولى	المحور: التواصل	الاستاذ: بن عبد القادر عبد الصمد	مدرسة: الشهيد شيخي عبد القادر درمام سبدو
1	الحصة	حل الوضعيات في دفتر الأنشطة	الميدان : القرآن الكريم والحديث النبوي
30	اسبوع	الكفاء الختامية : يستظهر المتعلم في وضعيات التواصل المناسبة ما حفظ من القرآن الكريم والحديث النبوي الشريف	
7	المقطع	مؤشر الكفاءة : يحل وضعيات في دفتر الأنشطة ويستظهر السور والاحاديث	
تقويم	المؤشر	الوضعية التعليمية التعلمية	
تشخيصي	يتذكر يجيب	يذكر الشهدتان ويسمي الصلوات الخمس	
تكويني	يستظهر الاية ويملا الفراغ	<p>على دفتر الأنشطة ص 65</p> <p>النشاط 1 : يشرح المعلم التمرين ومطالبة التلاميذ بانجازه على دفتر الأنشطة مع الشرح المبسط</p> <p>3 أَرْتَبْ بِوَضْعِ أَرْقَامِ.</p> <p>العِشَاءُ المَغْرِبُ العَصْرُ</p> <p>الظُّهْرُ الصُّبْحُ</p> <p>النشاط 2 يقرأ المعلم الكلمات ويطلب من المتعلمين ترتيب الكلمات لتكوين جملة</p> <p>4 أَرْتَبْ بِوَضْعِ أَرْقَامِ.</p> <p>أَشْهَدُ أَنْ إِلَّا اللَّهُ لَا إِلَهَ</p> <p>رَسُولُ اللَّهِ وَأَشْهَدُ أَنَّ مُحَمَّدًا</p>	
يرتب	ي	على كراس القسم ارتب الصلوات الخمس العشاء الصبح الظهر العصر المغرب	
تحصيلي	يضع الرقم المناسب في العربية	المكتسبات استثمار	

السنة : الاولى	المحور: التواصل	الاستاذ : بن عبد القادر عبد الصمد	مدرسة : شيخي عبد القادر درمام سيدو
1	الحصة	الموضوع : اسبوع الادماج	الميدان : الحياة الديمقراطية والمؤسسات
30	اسبوع	الكفاء الختامية : يبدي سلوكا ايجابيا في محيطه من خلال التعرف على قواعد التواصل وربط العلاقة مع الآخرين.	
7	المقطع	مؤشر الكفاءة : يدمج معرفه ومكتسباته السابقة في حل وضعيات	
تقويم	المؤشر	الوضعية التعليمية التعلمية	
تفصيلي	يتكرر ويجيب	يطلب المعلم تسمية بعض النقود او الاوراق هل نستطيع ان نشترى بها اشياء في دولة غيى الجزائر لماذا	
تكويني	يسمع وينجز	<p>النشاط 1 : على دفتر الانشطة ص 65</p> <p>5 أربط بين شطري الجملة.</p> <p>الإسم</p> <p>تاريخ الميلاد</p> <p>اللقب</p> <p>27 سبتمبر 2010</p> <p>أحمد</p> <p>عبد الرحمن</p> <p>النشاط 2</p> <p>بطاقة مدرسية</p> <p>الاسم :</p> <p>اللقب :</p> <p>تاريخ الميلاد :</p> <p>العنوان :</p> <p>أنجز بطاقتي.</p>	
تفصيلي	ينجز ويكتب على كراس القسم	يذكر بعض الوثائق الهوية ومكان استخراجها ومالغرض منها الدفتر العائلي - جواز السفر - بطاقة التعريف - بطاقة الناخب -	
		المكتسبات استثمار	

السنة : الاولى	المحور: الموروث الحضاري	الاستاذ : بن عبد القادر عبد الصمد	مدرسة : شيخي عبد القادر درمام سبدو
1	الحصة	الموضوع : أول يوم في رمضان	الميدان : فهم المنطوق
31	اسبوع	الكفاء الختامية : يفهم خطابات منطوقة يغلب عليها النمط الحوارية، ويتجاوب معها.	
3 مركبات الكفاءة		12 لكفاءات العرضية	1 القيم والمواقف
<ul style="list-style-type: none"> يرد استجابة لما يسمع يتفاعل مع النص المنطوق يقيم مضموف النص المنطوق. 		<ul style="list-style-type: none"> ينمي قدراته التواصلية استماعا يعبر مشافهة بلغة سليمة يحترم آداب تناول الكمة 	<ul style="list-style-type: none"> يعتز بلغته حب الوطن يتعرف على العادات والتقاليد . والاعياد الدينية آداب الاكل
8	المقطع	مؤشر الكفاءة : فهم النص المنطوق واعادة سرده	
تقويم		المرحلت	
تشخيصي		الوضعية التعليمية التعلمية	
يسمع ويجيب بحرية		<p>الوضعية الانطلاقية الام</p> <p>نحتفل كل سنة بأعياد دينية ووطنية، فما هي مظاهر احتفالاتك؟</p> <p>المهمات</p> <p>1 يتعرف المتعلم على الأعياد الوطنية والدينية.</p> <p>2 يقوم بزيارة متحف المجاهد رفقة أفراد أسرته.</p> <p>3 يردد المتعلم النشيد الوطني، ويعتز بلاده في مختلف المناسبات والأعياد الوطنية.</p> <p>4 يشارك في إحياء الشعائر الدينية، مثل: الصلاة، الصوم، الأضحية، زيارة الأقارب.</p>	
سرد النص المنطوق		<p>المهمة يتعرف المتعلم على الأعياد الوطنية والدينية.</p> <p>في أي شهر نحن ماذا يأتي بعد شهر شعبان ؟ من منكم صام العام الماضي ؟ هل فرحت العائلة بصيامكم ؟</p> <p>سرد النص المنطوق :</p> <p>دعت أمي خالتي وعمتي لمشاركتنا مائدة الإفطار في رمضان. كنت أشعر بارتخاء في أطرافي وجفاف في حلق، وبدا لي اليوم طويلا جدا، أدخل المطبخ وأخرج لعلني أفور بقليل من الماء أو الخبز اليابس. غير أن أمي تقول لي في كل مرة: لم يبق الكثير يا حبيبي . حضرت جدتي كأس « الشربيات » من الماء وماء الزهر، وقليل من القرقة، وشرائح دائرية من الليمون والسكر. وحين أذن المؤذن، قالت: زغردن أيتها النسوة...لقد صار حفيدي اليوم رجلا. أما أنا، فقد كنت أرمي يدي يمينا ويسارا أتدوق من كل الأطباق ، إلى أن قال لي أبي: «الطعام كثير...كل بيمينك وبهدوء ومما يليك</p> <p>اختبار مدى فهم المتعلمين للنص المنطوق</p> <ol style="list-style-type: none"> 1. في اي شهر دعت عائلة احمد خالته وعمته ؟ 2. لماذا دعتهم الام ؟ 3. بما كان يشعر احمد؟ كيف بدا اليوم عند احمد 4. لماذا كان احمد يدخل ويخرج من المطبخ ؟ 5. ماذا قالت الام ل احمد عندما راته في المطبخ ؟ 6. ماذا حضرت الجدة ؟ كيف حضرته ؟ 7. لماذا ياترى زغردن النسوة ؟ ؟ 8. عندما اذن المؤذن ماذا كان احمد يفعل ؟ 9. ماذا قال الاب ل احمد عندما كان ياكل بشرائه ومن كل الاطباق ؟ <p>اجراء احداث النص:</p> <p>المكان: اين كانت العائلة : في المنزل</p> <p>الزمان: في اشهر دعت الام العائلة</p> <p>الشخصيات: ماهي الاسماء التي ذكرت في النص ؟ احمد الام الخالة العمه الاب الجد</p> <p>الاحداث: من الذي صام لأول مرة : صوم احمد</p> <p>النهاية: احتفال العائلة وفرحتها بصيام احمد لأول مرة</p> <p>القيم: هل تساعدون امكم في شهر رمضان ؟</p> <p>عندما يؤذن المؤذن ماذا تقولون ؟ هل تاكلون مثل احمد ؟</p>	
سرد النص المنطوق		<p>يسال المعلم ماهي الوثائق التي نستخرجها من الحاسوب هل الحاسب نستعمله فقط لاستخراج الوثائق يعيد المتعلم سرد النص المنطوق بمساعدة المعلم استنادا الى النص المنطوق</p>	
تكويني		بناء التعلّمات	
اجراء احداث النص		المكتسبات	
يستخرج القيم		استثمار	

السنة : الاولى	المحور: الموروث الحضاري	الاستاذ : بن عبد القادر عبد الصمد	مدرسة : شيخي عبد القادر درمام سبدو
2	الحصة	الموضوع : ما أعجب الحاسوب	الميدان : تعبير الشفوي
31	اسبوع	الكفاء الختامية : يحاور ويناقش انطلاقا من سندات مكتوبة أو مصوّرة في وضعيات تواصلية دالة	
3 مركبات الكفاءة		12 لكفاءات العرضية	1 القيم والمواقف
<ul style="list-style-type: none"> يعبر عن مشهد معروض أمامه يجري حوارا بين شخصيات يعبر عن رأيه ومشاعره. 		<ul style="list-style-type: none"> ينمي قدراته التواصلية استماعا يعبر مشافهة بلغة سليمة يحترم آداب تناول الكمة 	<ul style="list-style-type: none"> يعتز بلغته حب الوطن يتعرف على العادات والتقاليد . والاعیاد الدينية . اداب الاكل
8	المقطع	مؤشر الكفاءة : يسرد قصة انطلاقا من مشهد أو مجموعة صور - - يعبر عن مشهد معروض أمامه	
تقويم		الوضعية التعليمية التعليمية	
تثبيتي	يتذكر ويجيب	ما هو الشهر الذي اجتمعت فيه العائلة لماذا زغردت النسوة	
يجيب انطلاق من المشهد والنص المنطوق		<p>يعبر انطلاق من مشهد</p>  <p>انطلاق وصف المشهد تلقائيا من المتعلمين تجاوبا مع الأسئلة التوجيهية الآتية مراعاة للمستوى:</p> <ul style="list-style-type: none"> ❖ منهم الافراد المتواجدين في الصورة ؟ ❖ ماذا يوجد خلف النافذة ؟ ❖ لماذا كا العائلة مجتمعة وما سبب مجيء العمّة والخالة والجدّة ؟ ❖ ترى من من العائلة صام لاول مرة ؟ ❖ هل العائلة تتناول الفطور قبل اذان المغرب ؟ ❖ ماذا يفعل احمد وهو على المائدة ؟ ترى ماذا يقول له الاب ؟ <p>مسرحة الاحداث</p> <p>احمد : أشعرُ بارْتخاءٍ في أطرافي وجفافٍ في حَلْقِي، وبدا ليَ اليومَ طويلا جدًا يا امي</p> <p>الام : لم يبقَ الكثيرُ يا حبيبي</p> <p>احمد : ما هذا يا جدتي</p> <p>الجدّة : لقد حضرت لك « الشَّرْبَاتِ » من الماء وماء الزَّهر، وقليلًا من القَرْفة، وشرائح دائريةً من الليمون والسكر.</p> <p>الاب : لقد اذن المؤذن</p> <p>الجدّة : زَغَرْدُنْ أَيُّهَا النَّسوة...لقد صارَ حفيدي اليوم رجلا.</p> <p>احمد : أمّا أنا، فقد كنتُ أرْمِي يدي يمينا ويسارًا أَتَدَوَّقُ مِنْ كُلِّ الاطباق</p> <p>الاب : «الطَّعامُ كثيرٌ»...كُلْ بيمينك وبهدوءٍ وممّا يَلِيكَ</p>	
تكويني	يحاول ان يجد حوار من خلال النص المنطوق يتقمص الادوار	بناء التعليمات	
تثبيتي	مسرحة احداث النص	يوزع المعلم الادوار على التلاميذ يقوم التلاميذ باعادة مسرحة النص المنطوق او اضافة من نسج خيالهم	

السنة : الاولى	المحور: الموروث الحضاري	الاستاذ : بن عبد القادر عبد الصمد	مدرسة : شيخي عبد القادر درمام سبدو
2	الحصة	الموضوع : أيها ، ايها	الميدان : تعبير الشفوي
31	اسبوع	الكفاء الختامية : يحاور ويناقش انطلاقا من سندات مكتوبة أو مصوّرة في وضعيات تواصلية دالة	
3مركبات الكفاءة		12 لكفاءات العرضية	1 القيم والمواقف
يكتشف اسلوب الاستفهام أيها و أيها يوظف الصيغ في وضعيات دالة يعبر عن رأيه ومشاعره		<ul style="list-style-type: none"> ينمي قدراته التواصلية مشافهة يعبر مشافهة بلغة سليمة يحترم آداب تناول الكلمة 	<ul style="list-style-type: none"> يعتز بلغته حب الوطن يتعرف على العادات والتقاليد . والاعياد الدينية اداب الاكل
8	المقطع	مؤشر الكفاءة : يوظف أيها و أيها في جمل دالة	
تقويم	الوضعية التعليمية التعلمية		المراحل
تشخيصي	ينجز ويجيب عن الاسئلة	<p>يطلب المعلم من التلاميذ ويقول :</p> <p>ايها الاولاد قفوا</p> <p>ثم يسأل التلاميذ الان هل نقول ايها البنات قفن " اذن ماذا نقول : ايها البنات قفن</p>	وضعية الانطلاق
تكويني	يجيب يعبر يقرأ الجملة يقرأ يكون جملا	<p>يسأل المعلم : ماذا قالت الجدة للنسوة</p> <p>يكتب المعلم الجملة الاولى</p> <p>ايها النسوة زغردن</p> <p>يقرأها المتعلم عدة مرات</p> <p>يطلب المعلم من المتعلمين كتابة ايها</p> <p>يطلب المعلم من المتعلمين جملا تتضمن ايها</p> <p>يكتب المعلم احسن الجملة على السبورة ثم يقرأها المتعلم</p> <p>الجملة الثانية: يسأل المعلم لو طلب احمد من اصدقائه ان يصفقوا ماذا يقول لهم</p> <p>ايها الاصدقاء صفقوا على الفريق</p> <p>يقرأها المتعلم عدة مرات</p> <p>يطلب المعلم من المتعلمين كتابة ايها</p> <p>يطلب المعلم من المتعلمين جملا تتضمن ايها</p> <p>يكتب المعلم احسن الجملة على السبورة ثم يقرأها المتعلم</p> <p>يملي المعلم ويكتب المتعلم على الألواح ايها ، ايها</p> <p>تري لمن نقل ايها ولمن نقول ايها للاولاد اول للبنات</p>	بناء التعلمات
تحصيلي	ييسمع يوظف يقرأ	<p>يسأل المعلم ويطلب من المتعلمين استعمال الصيغ ايها او ايها</p> <p>.....الاولاد اجتهدوا</p> <p>.....المعلمة لقد انجزت واجباتي</p> <p>حافظو على نظافة المدرسة التلاميذ</p>	استثمار المكتسبات

السنة : الاولى		المحور: الموروث الحضاري		الاستاذ : بن عبد القادر عبد الصمد		مدرسة : شيخي عبد القادر درمام سبدو	
الحصة		انتاج شفوي		الموضوع : ما أعجب الحاسوب		الميدان : تعبير الشفوي	
اسبوع		الكفاء الختامية : يحاور ويناقش انطلاقا من سندات مكتوبة أو مصوّرة في وضعيات تواصلية دالة					
3مركبات الكفاءة		12 لكفاءات العرضية		1 القيم والمواقف			
يسرد أحداثا انطلاقا من مشاهد يلخص أحداثا يعبر عن رأيه ومشاعره		ينمي قدراته التواصلية مشافهة يعبر مشافهة بلغة سليمة يحترم آداب تناول الكمة يكتسب معطيات ووظفها في تعبيره		يعتبر بلغته حب الوطن يتعرف على العادات والتقاليد . والاعیاد الدينية . آداب الاكل			
المقطع		مؤشر الكفاءة : إنتاج نص شفوي مماثل انطلاقا من سندات					
تقويم		الوضعية التعليمية التعلمية					
تدريج		المراحل					
تشخيصي		الانطلاق وضعية					
يتذكر ويجيب عن الاسئلة		ماهي المناسبة التي اجتمعت فيه عائلة احمد من الذي صام من العائلة لأول مرة					
تكويني		<p>الاحظ واعبر</p> <p>يعرض المعلم المشهد</p>  <p>يعبر شفويا عما يشاهده في الصورة مستعينا بما ورد في النص المسموع</p> <ul style="list-style-type: none"> ❖ من هم الاشخاص المتواجدون في الصورة ؟ ❖ ترى الاب والام فرحين باحمد لماذا ؟ ❖ ماذا حضرت الام للفطور بمناسبة صيام احمد لأول مرة ؟ ❖ هل احس احمد بالجوع ؟ ❖ متى تبدأ العائلة تناول الفطور ؟ ❖ عندما اذن المؤذن ماذا ستفعل النسوة ؟ ❖ هل فرح احمد ثرى هل سيخبر اصدقائه <p>يكتب المعلم بعض اجابات الجيدة على السبورة</p> <p>صام احمد اول يوم من شهر رمضان ولكنه احس بالجوع والعطش لان النهار كان طويلا ولما اذن فرحت العائلة اما احمد فبدأ ياكل من كل الاطباق</p>					
بناء التعلّات		<p>انطلاقا من الاسئلة يقوم التلميذ بالتعبير عن الصورة مع ذكر كل الاجوبة ليكون نصا قصيرا يكتب احسن انتاج شفوي على سبورة ويقرأ</p> <p>صام احمد اول يوم من شهر رمضان ولكنه احس بالجوع والعطش لان النهار كان طويلا ولما اذن فرحت العائلة اما احمد فبدأ ياكل من كل الاطباق</p>					
توصيلي		استثمار المكتسبات					
يعبر يسمع يقرأ		انطلاقا من الاسئلة يقوم التلميذ بالتعبير عن الصورة مع ذكر كل الاجوبة ليكون نصا قصيرا يكتب احسن انتاج شفوي على سبورة ويقرأ					

السنة : الاولى	المحور: الموروث الحضاري	الاستاذ: بن عبد القادر عبد الصمد	مدرسة : شيخي عبد القادر درمام سبدو
5	الحصّة	الموضوع: ما أعجب الحاسوب	الميدان : فهم المكتوب
31	اسبوع	الكفاءة الختامية : يقرأ نصوصا بسيطة، يغلب عليها النمط الحوارى تتكوّن من عشر إلى عشرين كلمة قراءة سليمة ويفهمها	
3مركبات الكفاءة		12 لكفاءات العرّضية	1 القيم والمواقف
<ul style="list-style-type: none"> يفهم ما يقرأ يعيد بناء المعلومات الواردة في النص يستعمل المعلومات الواردة في النص يقيم مضمون النص 		<ul style="list-style-type: none"> ينمي قدراته التواصلية مشافهة يعبر مشافهة بلغة سليمة يحترم آداب تناول الكلمة 	<ul style="list-style-type: none"> يعتز بلغته حب الوطن يتعرف على العادات والتقاليد . والاعیاد الدينية .اداب الاكل
8	المقطع	مؤشر الكفاءة : القراءة الجيدة، ويستخرج المعلومات من السندات البصرية المرافقة للنص	
تقويم	الوضعية التعليمية التعلّمية		المراحل
تشخيصي	يتذكر ويجيب	<p>ماذا حضرت الجدة عندما صام احمد لأول مرة</p> <p>كيف حضرت الجدة الشربات</p> <p>عند الاذان ماذا طلب الجدة من النسوة وماذا قالت عن حفيدها</p>	
تشخيصي	يلاحظ يعبر يقاء	<p>من خلال اجابات التلاميذ</p> <p>يكتب المعلم: النص ويلون علامات الوقف</p> <p>يقرا المعلم النص بالمسطرة كلمة كلمة محترما علامات الوقف</p> <p>حضرت جدتي كأس « الشربات » من الماء وماء الزهر، وقليلًا من القرفة، وشرائح من الليمون والسكر. وحين افطر احمد ، قالت: زغرَدنَ أيتها النسوة...لقد صارَ حفيدي اليوم رجلا.</p>	
تشخيصي	يرتب	<p>❖ يقرأ المعلم النص ويطلب من المتعلمين قراءة النص على السبورة</p> <p>❖ يوزع المعلم الادوار على التلاميذ لقراءة النص من الكتاب</p> <p>❖ التلميذ الاول : حضرت جدتي كأس « الشربات » من الماء وماء الزهر</p> <p>❖ التلميذ الثاني : وقليلًا من القرفة</p> <p>❖ التلميذ الثالث : وشرائح من الليمون والسكر</p> <p>❖ التلميذ الرابع : وحين افطر احمد ،</p> <p>❖ التلميذ الخامس قالت: زغرَدنَ أيتها النسوة...لقد صارَ حفيدي اليوم رجلا.</p>	
تشخيصي	يقرا النص	<p>يكتب المعلم جملا على الالواح او اوراق ويطلب من المتعلمين ترتيبها ليحصلوا على النص</p> <p>وحيث افطر احمد ،</p> <p>وشرائح من الليمون</p> <p>قالت: زغرَدنَ أيتها النسوة...لقد صارَ حفيدي اليوم</p>	
تشخيصي	يقرا النص	<p>وحيث افطر احمد ،</p> <p>وشرائح من الليمون</p> <p>قالت: زغرَدنَ أيتها النسوة...لقد صارَ حفيدي اليوم</p>	

السنة : الاولى		المحور: الموروث الحضاري		الاستاذ : بن عبد القادر عبد الصمد		مدرسة : شيخي عبد القادر درمام سبدو	
6	الحصة	قراءة	الموضوع: علامات الوقف . ،		الميدان : فهم المكتوب		
31	اسبوع	الكفاء الختامية : يقرأ نصوصا بسيطة، يغلب عليها النمط الحوارى تتكوّن من عشر إلى عشرين كلمة قراءة سليمة ويفهمها					
1 القيم والمواقف		12 لكفاءات العُرضية		3مركبات الكفاءة			
<ul style="list-style-type: none"> • يعتزّ بلغته حب الوطن • يتعرف على العادات والتقاليد . والاعباد الدينية . اداب الاكل 		<ul style="list-style-type: none"> • ينمي قدراته التواصلية مشافهة • يعبر مشافهة بلغة سليمة • يحترم آداب تناول الكمة 		<ul style="list-style-type: none"> ▪ يفهم ما يقرأ ▪ يعيد بناء المعلومات الواردة في النص يستعمل المعلومات الواردة في النص يقمّ مضمون النص 			
8	المقطع	مؤشر الكفاءة : يكتشف و يقرأ كلمات تتضمن علامات الوقف . ،					
المراحل		الوضعية التعليمية التعليمية					
وضعية الانطلاق		يراجع المتعلم على سبورة الحروف : الحروف المدروسة يملي المعلم الكلمات التالية : الشجرة النمر تفاحة العودة الى النص المنطوق ماذا اخرج بلال في بيته مع احمد ؟ هل كانت جديدة وقديمة					
بناء التطلعات		<p>من خلال اجوبة التلاميذ يكتب المعلم النص على السبورة حضرت جدتي كاس « الشربات » من الماء وماء الزهر، وقليلًا من القرفة، وشرايح من الليمون والسكر.</p> <p>يقرأ المعلم النص قراءة متأنية ثم يقرأها المتعلم عدة مرات ❖ يطلب المعلم من المتعلم - يكون قادرا على قراءة النص قراءة مسترسلة - ان يقرأ النص دون توقف</p> <p>❖ ثم يقرأ متعلم اخر النص ويحترم علامات الوقف ❖ يسأل المعلم من الذي توقف عند القراءة ❖ اذن ماهي القراءة الجيدة والحسنة ان نقرأ النص دفعة واحدة ام نتوقف قليلا عند القراءة</p> <p>❖ يطلب المعلم الاستماع والانتباه وايضا يطلب منهم ماهي الكلمات التي توقف عنده المعلم</p> <p>❖ يسأل المعلم عندما توقفت عند الزهر ماذا يوجد بعدها؟ كيف تسمى هذه العلامة ؟ ترى هل توقفت ام سكت قليلا .</p> <p>❖ اعدت الجدة الشربات من الماء وماء الزهر فقط ونتوقف؟ اذن عندما نضع الفاصلة هل ينتهي الكلام ام نواصل</p> <p>❖ الفاصلة تشبها ماذا ؟ 6 او الواو مقلوبة ، على الالواح نرسم الفاصلة + يواصل المعلم القراءة : وقليلًا من القرفة، وشرايح من الليمون والسكر.</p> <p>+ ماهي العلامة الموجودة في الاخير كيف تسمى؟ عندما قلت والسكر هل توقفت ام واصلت القراءة</p> <p>يطلب من المتعلم ان يقرأ النص من الكتاب او من السبورة محترما علامات الوقف صام احمد اول يوم من رمضان.</p> <p>قال احمد :كنت أشعرُ بارتخاءٍ في طرفي وجفافٍ في حَلْقِي، وبدا لي اليومَ طويلا جدًا .</p>					
المكتسبات		يكتب المعلم على السبورة : النص ويطلب منهم وضع النقطة الفاصلة او النقطتين قالت خديجة 1 انا ايضا ساصوم غدا 2 وساطلب من جدتي ان تعد لي عصير شربات 3 وتزغرد عليا جدتي 4 في كل مرة يطلب المعلم على الالواح ماهي العلامة التي نضعها مكان 1					
التحصيلي		يضع علامات الوقف					

السنة : الاولى		المحور: الموروث الحضاري		الاستاذ : بن عبد القادر عبد الصمد		مدرسة : شيخي عبد القادر درمام سبدو	
7	الحصة	كتابة		الموضوع : علامات الوقف . ،		الميدان : فهم المكتوب	
31	اسبوع	الكفاءة الختامية : يقرأ نصوصا بسيطة، يغلب عليها النمط الحوارى تتكوّن من عشر إلى عشرين كلمة قراءة سليمة ويفهمها					
1 القيم والمواقف		12 لكفاءات العرضية		3مركبات الكفاءة			
<ul style="list-style-type: none"> • يعتزّ بلغته حب الوطن • يتعرف على العادات والتقاليد . والاعياد الدينية . اداب الاكل 		<ul style="list-style-type: none"> • ينمي قدراته التواصلية مشافهة • يعبّر مشافهة بلغة سليمة • يحترم آداب تناول الكلمة 		<ul style="list-style-type: none"> ▪ يفهم ما يقرأ ▪ يعيد بناء المعلومات الواردة في النص يستعمل المعلومات الواردة في النص يقمّ مضمون النص 			
8	المقطع	مؤشر الكفاءة : يكتب جملا تتضمن علامات الوقف . ،					
المراحل		الوضعية التعليمية التعلمية					
التقويم							
تشخيصي	مراجعة الحروف المدروسة يكتب	مراجعة الحروف المدروسة يملي المعلم الجملة التالية الشمس حارة .					
تشخيصي	مراجعة الحروف المدروسة يكتب	<p>يكتب المعلم النص على السبورة :</p> <p>يقرأ المعلم النص محترمتا علامات الوقف ثم يقرأه المتعلم</p> <p>حضرت جدتي كأس « الشرببات » من الماء وماء الزهر، وقليلًا من القرفة، وشرايح من الليمون والسكر على الألواح</p> <p>❖ يطلب المعلم على الألواح كم من فاصلة موجودة في النص</p> <p>❖ يطلب المعلم على الألواح كم من نقطة موجودة في النص</p> <p>❖ يكتب المعلم الجملة على السبورة صام احمد اول يوم من رمضان</p> <p>❖ يقرأه المتعلم عدة مرات</p> <p>❖ يسأل المعلم ماذا ينقص الجملة</p> <p>❖ على الألواح نكتب الجملة مع علامة الوقف</p> <p>يكتب المعلم الجملة على النموذج</p> <p>صَامَ أَحْمَدُ أَوَّلَ يَوْمٍ مِنْ رَمَضَانَ .</p> <p>❖ يطلب من العلم ملاحظة النقطة ويسأل :</p> <p>❖ تكتب النقطة فوق الخط الغليظ ام الرقيق</p> <p>❖ هل نرتفع النقطة فوق الغليظ ؟ هل نلصق النقطة مع الحرف</p>					
تشخيصي	يكتب ويلون						
تشخيصي	يجيب ويرسم الحرف						
تشخيصي	يكتب وفق النموذج	<p>على كراس القسم يرسم المعلم النموذج على السبورة</p> <p>يكتب المعلم الجملة مذكرا بمقاييس كل حرف</p> <p>صَامَ أَحْمَدُ أَوَّلَ يَوْمٍ مِنْ رَمَضَانَ .</p> <p>-مراقبة المعلم الإنجاز ويوجه.</p> <p>-يوصل المتعلم مع بقية النماذج.</p>					

السنة : الاولى		المحور: الموروث الحضاري		الاستاذ : بن عبد القادر عبد الصمد		مدرسة : شيخي عبد القادر درمام سبدو	
8	الحصة	تطبيقات		الموضوع : علامات الوقف . ،		الميدان : فهم المكتوب	
31	اسبوع	الكفاءة الختامية : يقرأ نصوصا بسيطة، يغلب عليها النمط الحوارى تتكوّن من عشر إلى عشرين كلمة قراءة سليمة ويفهمها					
1 القيم والمواقف		12 لكفاءات العرضية		3مركبات الكفاءة			
<ul style="list-style-type: none"> يعتزّ بلغته حب الوطن يتعرف على العادات والتقاليد . والاعباد الدينية . اداب الاكل 		<ul style="list-style-type: none"> ينمي قدراته التواصلية مشافهة يعبّر مشافهة بلغة سليمة يحترم آداب تناول الكمة 		<ul style="list-style-type: none"> يفهم ما يقرأ يعيد بناء المعلومات الواردة في النص يستعمل المعلومات الواردة في النص يقيّم مضمون النص 			
8	المقطع	مؤشر الكفاءة : يثبت علامات الوقف . ،بقراءة نصوص تتضمن علامات الوقف					
المراحل		الوضعية التعليمية التعلمية					
الانطلاق		يقرا المتعلم من سبورة الحروف الحروف المدروسة على الالواح يملي المعلم الجملة التالية : شاهدت فراشة جميلة .					
الانطلاق		يقرب المتعلم النص على السبورة مع وضع علامات الوقف بلون مغاير في الصباح توجه أحمد إلى المدرسة، وبعد رفع العلم، والاستماع للنشيد الوطني، أخبر صديقه بلالا بأنه صائم.					
الانطلاق		يقرب المتعلم النص مع ذكر علامة الوقف ويواصل القراءة يسمح المعلم علامات الوقف ويطلب من المتعلم كتابة النص مع علامات الوقف على كراس المحولات او على ورقة مطبوعة في الصباح توجه أحمد إلى المدرسة، وبعد رفع العلم، والاستماع للنشيد الوطني، أخبر صديقه بلالا بأنه صائم.					
الانطلاق		على دفتر الانشطة يقرأ المعلم السؤال. يشرح المعلم أرسم دائرة حول علامة الوقف - قال أحمد : كنت أشعرُ بازتخاءٍ في أطرافي و جفافٍ في حَلقي، وَبَدَا لِي الْيَوْمَ طَوِيلًا جِدًّا. - قال الأب لأحمد : الطَّعامُ كَثِيرٌ، كُلْ بِيَمِينِكَ وَمِمَّ يَلِيكَ . - فَرِحَ أَحْمَدُ كَثِيرًا بِالْهَدِيَّةِ ، قَالَ : سَأَلْتُهَا صَبِيحَةَ عِيدِ الْفِطْرِ . أَشْكُرُكَ شُكْرًا جَزِيلًا يَا أَبِي .					

السنة : الاولى		المحور: الموروث الحضاري		الاستاذ : بن عبد القادر عبد الصمد		مدرسة : شيخي عبد القادر درمام سبدو	
الحصة		قراءة		الموضوع: علامات الوقف . ،		الميدان : فهم المكتوب	
اسبوع		الكفاء الختامية : يقرأ نصوصا بسيطة، يغلب عليها النمط الحوارى تتكوّن من عشر إلى عشرين كلمة قراءة سليمة ويفهمها					
3مركبات الكفاءة		12 لكفاءات العرضية		1 القيم والمواقف			
يفهم ما يقرأ يعيد بناء المعلومات الواردة في النص يستعمل المعلومات الواردة في النص يقمّ مضمون النص		ينمي قدراته التواصلية مشافهة يعبر مشافهة بلغة سليمة يحترم آداب تناول الكلمة		يعتزّ بلغته حب الوطن يتعرف على العادات والتقاليد . والاعياد الدينية . آداب الاكل			
المقطع		مؤشر الكفاءة : يكتشف و يقرأ كلمات تتضمن علامات الوقف . ،					
تقويم		الوضعية التعليمية التعلمية					
تدبير		يراجع المتعلم على سبورة الحروف : الحروف المدروسة واملأ كلمات على الالواح يكتب المتعلم : فاصلة نقطة نقطتين العودة الى النص المنطوق ماذا قالت الجدة للنسوة بعد ان صام حفيدها احمد					
يشخصي		من خلال اجوبة التلاميذ يكتب المعلم النص على السبورة حين افطر احمد، قالت الجدة : زَغْرِدْنَ أَيُّهَا النَّسْوَةُ...لقد صارَ حفيدي اليوم رجلا. يقرأ المعلم النص قراءة متأنية ثم يقرأها المتعلم عدة مرات ❖ يطلب المعلم من المتعلم - يكون قادرا على قراءة النص قراءة مسترسلة - ان يقرأ النص دون توقف ❖ ثم يقرأ متعلم اخر النص ويحترم علامات الوقف ❖ يسأل المعلم من الذي توقف عند القراءة ❖ اذن ماهي القراءة الجيدة والحسنة ان نقرأ النص دفعة واحدة ام نتوقف قليلا عند القراءة ❖ يطلب المعلم الاستماع والانتباه وايضا يطلب منهم ماهي الكلمات التي توقف عنده المعلم ❖ يسأل المعلم عندما توقفت عند احمد يوجد بعدها؟ كيف تسمى هذه العلامة ؟ ترى هل توقفت ام سكت قليلا . ❖ عندمقال الجدة ماهي العلامة الموجودة كيفى تسمية : ❖ ترى متى نضع النقطتين : ❖ يواصل المعلم القراءة : لقد صارَ حفيدي اليوم رجلا. ❖ ماهي العلامة الموجودة في الاخير كيف تسمى؟ عندما قلت والسكر هل توقفت ام واصلت القراءة					
يستمع يقرأ المعلم ثم المتعلم يجيب عن الاسئلة يستمتع للنص يكتشف علامات الوقف يكتب العلامة يسمي العلامة يقرأ محترما العلامات		بناء التعلّمات					
تدبير		يطلب من المتعلم ان يقرأ النص من الكتاب او من السبورة محترما علامات الوقف حين افطر احمد، قالت الجدة : زَغْرِدْنَ أَيُّهَا النَّسْوَةُ...لقد صارَ حفيدي اليوم رجلا.					
تدبير		يملي المعلم على الالواح او على الكراس قالت الام : غدا سيحضر جدكم .					

السنة : الاولى		المحور: الموروث الحضاري		الاستاذ : بن عبد القادر عبد الصمد		مدرسة : شيخي عبد القادر درمام سبدو	
10	الحصة	كتابة		الموضوع : علامات الوقف . ،		الميدان : فهم المكتوب	
31	اسبوع	الكفاءة الختامية : يقرأ نصوصا بسيطة، يغلب عليها النمط الحواري تتكوّن من عشر إلى عشرين كلمة قراءة سليمة ويفهمها					
1 القيم والمواقف		12 لكفاءات العرضية		3 مركبات الكفاءة			
<ul style="list-style-type: none"> • يعتز بلغته حب الوطن • يتعرف على العادات والتقاليد . والاعباد الدينية . اداب الاكل 		<ul style="list-style-type: none"> • ينمي قدراته التواصلية مشافهة • يعبر مشافهة بلغة سليمة • يحترم آداب تناول الكمة 		<ul style="list-style-type: none"> ▪ يفهم ما يقرأ ▪ يعيد بناء المعلومات الواردة في النص يستعمل المعلومات الواردة في النص يقم مضمون النص 			
8	المقطع	مؤشر الكفاءة : يكتب جملا تتضمن علامات الوقف . ،					
المراحل		الوضعية التعليمية التعلمية					
الانطلاق		مراجعة الحروف المدروسة يملي المعلم الجملة التالية : المدينة واسعة .					
بناء التعلم		<p>يكتب المعلم النص على السبورة :</p> <p>يقرأ المعلم النص محترمتا علامات الوقف ثم يقرأه المتعلم</p> <p>❖ حين افطر احمد، قالت الجدة : زَغْرَدْنَ أَيَّتْهَا النَّسْوَةُ... لقد صارَ حفيدي اليوم رجلا.</p> <p>❖ يطلب المعلم على الالواح كم من فاصلة موجودة في النص</p> <p>❖ يطلب المعلم على الالواح كم من نقطة موجودة في النص</p> <p>❖ يطلب المعلم على الالواح كم من نقطتين موجودة في النص</p> <p>❖ يكتب المعلم الجملة على السبورة حين افطر احمد، قالت الجدة : زَغْرَدْنَ أَيَّتْهَا النَّسْوَةُ.</p> <p>❖ يقرأه المتعلم عدة مرات</p> <p>❖ يسأل المعلم ماذا ينقص الجملة</p> <p>❖ على الالواح نكتب الجملة مع علامة الوقف</p> <p>يكتب المعلم الجملة على النموذج</p> <p>حين افطر أحمد، قالت جدتي : زَغْرَدْنَ أَيَّتْهَا النَّسْوَةُ.</p> <p>❖ يطلب من العلم ملاحظة النقطتين و الفاصلة ويسأل :</p> <p>❖ تكتب النقطتين فوق الخط الغليظ ام الرقيق</p> <p>❖ هل نرتفع النقطتين فوق الغليظ ؟ هل نلصق النقطتين مع الحرف</p>					
استثمار المكتسبات		<p>على كراس القسم يرسم المعلم النموذج على السبورة</p> <p>يكتب المعلم الجملة مذكرا يمقايبس كل حرف</p> <p>حين افطر أحمد، قالت جدتي : زَغْرَدْنَ أَيَّتْهَا النَّسْوَةُ.</p> <p>مراقبة المعلم الإنجاز ويوجه.</p> <p>-يواصل المتعلم مع بقية النماذج.</p>					
التقييم		<p>مراجعة الحروف المدروسة يكتب</p> <p>يلاحظ يقرأ يميز يكتب</p> <p>يكتب ويلون</p> <p>يجيب ويرسم الحرف</p>					


السنة : الاولى		المحور: الموروث الحضاري		الاستاذ: بن عبد القادر عبد الصمد		مدرسة: شيخي عبد القادر درمام سبدو	
11	الحصة	تطبيقات		الموضوع: علامات الوقف . ،		الميدان: فهم المكتوب	
31	اسبوع	الكفاءة الختامية: يقرأ نصوصا بسيطة، يغلب عليها النمط الحوارى تتكوّن من عشر إلى عشرين كلمة قراءة سليمة ويفهمها					
1 القيم والمواقف		12 لكفاءات العرضية		3 مركبات الكفاءة			
<ul style="list-style-type: none"> يعتزّ بلغته حب الوطن يتعرف على العادات والتقاليد . والاعباد الدينية . اداب الاكل 		<ul style="list-style-type: none"> ينمي قدراته التواصلية مشافهة يعبّر مشافهة بلغة سليمة يحترم آداب تناول الكلمة 		<ul style="list-style-type: none"> يفهم ما يقرأ يعيد بناء المعلومات الواردة في النص يستعمل المعلومات الواردة في النص يقيم مضمون النص 			
8	المقطع	مؤشر الكفاءة: يثبت علامات الوقف . ،بقراءة نصوص تتضمن علامات الوقف					
المراحل		الوضعية التعليمية التعلمية					
الانطلاق		يقرا المتعلم من سبورة الحروف المدروسة على الالواح يملي المعلم الجملة التالية : شاهدت فراشة جميلة .					
البناء		<p>يقرب المعلم النص على السبورة مع وضع علامات الوقف بلون مغاير</p> <p>عاد الأب من المسجد بعد أداء صلاة العشاء، وهو يحمل في يده كيسا . قال لأحمد : لقد اشتريت لك عباءة جميلة .</p> <p>يقرا المتعلم النص مع ذكر علامة الوقف ويواصل القراءة</p> <p>يمسح المعلم علامات الوقف ويطلب من المتعلم كتابة النص مع علامات الوقف على كراس المحولات او على ورقة مطبوعة</p>					
التعميق		<p>يقرب المعلم النص على السبورة مع وضع علامات الوقف بلون مغاير</p> <p>عاد الأب من المسجد بعد أداء صلاة العشاء، وهو يحمل في يده كيسا . قال لأحمد : لقد اشتريت لك عباءة جميلة .</p>					
الاستثمار		<p>على دفتر الانشطة يقرأ المعلم السؤال . يشرح المعلم</p> <p>أكمل بوضع علامة الوقف المناسبة (،) - (.)</p> <p>- لتحضير « الشربات » أعدت جدتي الماء () وماء الزهر () وقليلاً من القرفة () وشرائح من الليمون والسكر ()</p> <p>- وحين أظفر أحمد قالت : زغرذن أيتها النسوة () لقد صار حفيدي رجلاً ()</p>					

السنة : الاولى		المحور: الموروث الحضاري		الاستاذ : بن عبد القادر عبد الصمد		مدرسة : شيخي عبد القادر درمام سبدو	
13	الحصة	انتاج كتابي		الموضوع : علامات الوقف . ،		الميدان : التعبير الكتابي	
31	اسبوع	الكفاء الختامية : ينتج كتابة من اربع الى ست جمل يغلب عليه النمط الحوارى انطلاقا من سندات مكتوبة او مصورة					
		3مركبات الكفاءة		12 لكفاءات العرضية		1 القيم والمواقف	
		<ul style="list-style-type: none"> يفهم ما يقرأ يعيد بناء المعلومات الواردة في النص يستعمل المعلومات الواردة في النص يقيم مضمون النص 		<ul style="list-style-type: none"> ينمي قدراته التواصلية مشافهة يعبر مشافهة بلغة سليمة يحترم آداب تناول الكمة 		<ul style="list-style-type: none"> يعتز بلغته حب الوطن يتعرف على العادات والتقاليد . والاعباد الدينية . آداب الاكل 	
8	المقطع	مؤشر الكفاءة : بلون الكلمات التي تتضمن ال القمرية ويتعرف على اجزاء الحاسوب					
تقويم		الوضعية التعليمية التعلمية				المراحل	
تفصيلي		قراءة الحروف المدروسة على السبورة يملي المعلم : مدرستنا واسعة وجميلة .				وضعية الانطلاق	
تفصيلي		<p>النشاط 1 يطلب المعلم فتح دفتر الانشطة وانجاز التمرين</p> <p>■ أَرْتَبُ الْكَلِمَاتِ التَّالِيَةَ لِأَكُونَ جَمَلًا مُفِيدَةً :</p> <p>مَرَّةٌ - أَحْمَدُ - لِأَوَّلِ - ضَامٌ</p> <p>رَجُلًا - الْيَوْمَ - صَارَ - حَفِيدِي</p> <p>بِيَمِينِكَ - كُلُّ - وَمِمَّ يَلِيكَ - وَبِهَدْوٍ</p> <p>النشاط 2</p> <p>■ أَضَعُ الْكَلِمَاتِ الْآتِيَةَ فِي الْمَكَانِ الْمُنَاسِبِ :</p> <p>أَقَارِبِي - الْمَلَائِسِ - الْعِيدِ - الْفِطْرِ - إِخْوَتِي</p> <p>يَنْتَهِي شَهْرُ رَمَضَانَ بِعِيدِ ، وَالْبَسِ</p> <p>..... الْجَدِيدَةَ .</p> <p>أَتَنَاوَلُ مَعَ وَالِدَيَّ الْحَلَوِيَّاتِ صَبَاحَ ، ثُمَّ أَذْهَبُ</p> <p>مَعَ أَبِي وَأُمِّي وَ لِرِيزَارَةِ</p>				بناء التعلم	
تفصيلي		<p>على كراس القسم يضع علامات الوقف بلون مغاير</p> <p>قال التلفاز ... أَخْكِي لَكُمْ قِصَصًا... وَاظْهَرِ لَكُمْ صُورًا.. واسمعكم أَجْمَلَ الاصوات... الى</p> <p>يجري الاطفال مساء لمشاهدة الرسوم المتحركة.....</p>				المكتسبات	

السنة : الاولى	المحور: الموروث الحضاري	الاستاذ : بن عبد القادر عبد الصمد	مدرسة : شيخي عبد القادر درمام سيدو
1	الحصّة	الموضوع :حاسوبي	الميدان : فهم المكتوب
31	اسبوع	الكفاء الختامية : يقرأ نصوصا بسيطة، يغلب عليها النمط الحوارى تتكوّن من عشر إلى عشرين كلمة قراءة سليمة ويفهمها	
المقطع		مركبات الكفاءة	
8	المقطع	مؤشر الكفاءة : يستظهر المتعلم المقاطع السابقة ويحفظ مقطعا جديدا	
تقويم	الوضعية التعليمية التعلمية		المراحل
تشخيصي	يتذكر ويجيب	من الذي صام لأول مرة في عائلة احمد في اي شهر نصوص بعد رمضان بما تحتفل	
		في اليوم العيد كيف تحتفلون به هل تزورون الصداقاء ؟ ماذا تلبسون ماذا تشتترى لك عائلتتك	
	يلاحظ يعبر يجيب يسمع يقرا يحفظ		
		يردد التلاميذ مع المعلم الانشودة قراءة دون اللحن وبالمحو التدريجي يحفظ المقطع الاول	
تصفيي	يسمع يقرا	يقرا المعلم قراءة اخيرة للانشودة مع اللحن يسمع المعلم الانشودة كاملة عبر مسجل يقرا و يلحن فقط المتعلم المقطع الاول	



السنة : الاولى	المحور: الموروث الحضاري	الاستاذ : بن عبد القادر عبد الصمد	مدرسة : شيخي عبد القادر درمام سبدو
1	الحصة	الموضوع : عيد الاضحى	الميدان : فهم المنطوق
32	اسبوع	الكفاء الختامية : يفهم خطابات منطوقة يغلب عليها النمط الحوارى، ويتجاوب معها.	
3 مركبات الكفاءة		12 لكفاءات العرضية	1 القيم والمواقف
<ul style="list-style-type: none"> يرد استجابة لما يسمع يتفاعل مع النص المنطوق يقيم مضموف النص المنطوق. 		<ul style="list-style-type: none"> ينمي قدراته التواصلية استماعا يعبر مشافهة بلغة سليمة يحترم آداب تناول الكلمة 	<ul style="list-style-type: none"> يعتز بلغته حب الوطن يتعرف على العادات والتقاليد . والاعياد الدينية إحياء الشعائر الدينية
8	المقطع	مؤشر الكفاءة : فهم النص المنطوق واعادة سرده	
تقويم		الوضعية التعليمية التعلمية	المراحل
تشخيصي	يسمع يتذكر ويحجب بحرية	هل صام احمد شهر رمضان ؟ هل سيشتري الاب كبش العيد ام تعد الام الحلوى للعيد؟ كيف نسمي العيد الذي ياتي بعد رمضان ؟ وكيف نسمي العيد الذي تذبح فيه الاضحية	وضعية الانطلاق
	سرد النص المنطوق يسمع وجيب عن الاسئلة من النص ام من نسج خياله	<p>المهمة يتعرف المتعلم على الأعياد الوطنية والدينية.</p> <p>سرد النص المنطوق :</p> <p>بعد صلاة العيد، وقف الأب في ساحة المنزل يشد سكيناً. أمسك الكبش من قرنيه وظهره، ووضعه على جنبه، با تجاه القبلة. ساعده جيراننا في ربط أرجله، ثم سمى الله وكبر، ودعا الله أن يتقبله منا، وذبحه.</p> <p>تعاون الجميع على سلخه وغسل زوائده. بدأت رائحة الشواء الشهية تتصاعد، والكل يحرك شفتيه « أم م م »، ما أطيّب رائحة الشواء !</p> <p>يسأل الأبناء أمهم: متى يحضر الطعام يا أمي ؟ أجابت: لا تقلقوا... سيحضر بعد حين. مددت يدي إلى الصحن متلهفاً وأمسكت بقطعة من الكبش، آآي ! أحرقتني !</p> <p>ضحكت أمي وقالت: هذا جزاء من لا يصبر.</p> <p>اختبار مدى فهم المتعلمين للنص المنطوق</p> <ol style="list-style-type: none"> هل صلى الاب صلاة العيد ؟ ماهي الاعمال الذي قام به الاب بع صلاة العيد ؟ في اي اتجاه وضع الكبش ؟ من ساعد الاب في ربط الكبش؟ قبل ان يذبح الاب الكبش ماذا قال ؟ ماهي العملة الثانية الذي قام بها الاب بعد ذبح الاضحية ؟ ماذا شم الجميع ماذا قالوا لما اعجبتهم رائحة الشواء ؟ عما كان يسالوا الاولاد ؟ بما ردت عليهم الام ؟ ماذا حدث لاحمد حين مد يديه الى قطعة الكبش ؟ من الذي ضحكت عليه ماذا قالت له ؟ <p>اجراء احداث النص:</p> <p>المكان: اين كانت العائلة : في المنزل</p> <p>الزمان: ماهي المناسبة التي اجتمعت فيه العائلة للشواء</p> <p>الشخصيات: ماهي الاسماء التي ذكرت في النص ؟ احمد الام الاب الجيران</p> <p>الاحداث: ذبح الاب للكبش ومسعدة الجيران له</p> <p>النهاية : اجتماع العائلة على الشواء وحرق يد احمد</p> <p>القيم : هل تذبحون الانحبة قبل صلاة العيد ؟ من منكم صلى صلاة العيد</p> <p>ماذا يقول ابوكم عندما يذبح الاضحية ؟</p>	بناء التعلمات
تكويني	اجراء احداث النص يستخرج القيم		
تحصيلي	اعادة سرد النص المنطوق	يسال المعلم ماهي الوثائق التي نستخرجها من الحاسوب هل الحاسب نستعمله فقط لاستخراج الوثائق يعيد المتعلم سرد النص المنطوق بمساعدة المعلم استنادا الى النص المنطوق	استثمار المكتسبات

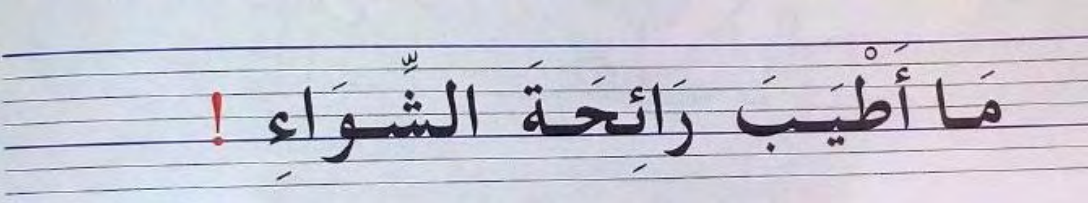
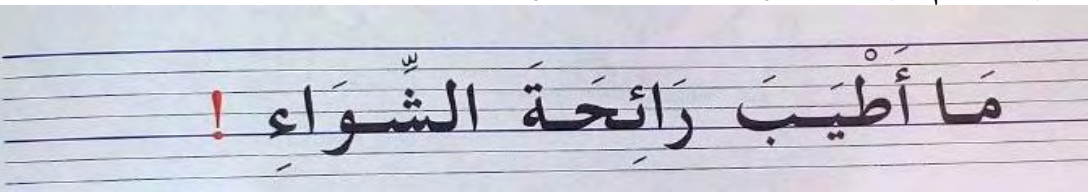
السنة : الاولى	المحور: الموروث الحضاري	الاستاذ: بن عبد القادر عبد الصمد	مدرسة : شيخي عبد القادر درمام سبدو
2	الحصة	الموضوع : عيد الاضحى	الميدان : تعبير الشفوي
32	اسبوع	الكفاء الختامية : يحاور ويناقش انطلاقا من سندات مكتوبة أو مصورة في وضعيات تواصلية دالة	
3 مركبات الكفاءة		12 لكفاءات العرضية	1 القيم والمواقف
<ul style="list-style-type: none"> يعبر عن مشهد معروض أمامه يجري حوارا بين شخصيات يعبر عن رأيه ومشاعره. 		<ul style="list-style-type: none"> ينمي قدراته التواصلية استماعا يعبر مشافهة بلغة سليمة يحترم آداب تناول الكمة 	<ul style="list-style-type: none"> يعتز بلغته يتعرف على العادات والتقاليد . والاعیاد الدينية . إحياء الشعائر الدينية
8	المقطع	مؤشر الكفاءة : يسرد قصة انطلاقا من مشهد أو مجموعة صور — يعبر عن مشهد معروض أمامه	
تقويم		الوضعية التعليمية التعليمية	
تشخيصي	يتذكر ويجيب	يسأل المعلم هل منكم حدث معه مثل ما حدث لاحمد ؟ كل واحد فيكم يقول مادوره حين يذبح الاب الكبش ؟	
يجيب انطلاق من المشهد والنص المنطوق		<p>يعبر انطلاقا من مشهد</p>  <p>انطلاق وصف المشهد تلقائيا من المتعلمين تجاوبا مع الأسئلة التوجيهية الآتية مراعاة للمستوى:</p> <ul style="list-style-type: none"> ❖ ماذا يفعل احمد ؟ ❖ من منكم يصف الكبش الذي اشتراه الاب للعيد ؟ ❖ اين ذهب الاب ؟ ❖ عندما عاد الاب من الصلاة هل يستطيع ان يذبح الكبش لوحده ؟ من سيساعده ؟ ❖ ماذا يفعل الاب وماذا يقول قبل ان يذبحه ؟ ❖ ماذا يخرج الاب من الكبش ؟ ❖ ماذا تفعل الام ؟ ❖ هل يحب احمد الكبد ؟ ماذا حدث له عندما اخذ قطعة الكبد ؟ <p>مسرحة الاحداث</p> <p>احمد : عيدك مبارك يا ابي تقبل الله صلاتط الاب : عيد مبارك يا بني ، احضر السكين والحبل الاب : ان سامسك الكبش من قرنيه وساوجه للقبلة الجار : ساربط أرجله الاب : بسم الله والله اكبر اللهم تقبل . الام : احضر يا احمد الزوائد والكبد لكي اشويها لكم الجميع " « أم م م » ، ما أطيب رائحة الشواء ! الأبناء: متى يحضر الطعام يا أمي ؟ الام :: لا تقلقوا ... سيحضر بعد حين. احمد : ساخذ قطعة صغيرة من الكبد، آآي ! أحرقتني ! الام :: ضحكك هذا جزء من لا يصبر.</p>	
تكويني	يحاول ان يجد حوار من خلال النص المنطوق يتقمص الادوار	بناء التعليمات	
تحصيلي	مسرحة احداث النص	يوزع المعلم الادوار على التلاميذ يقوم التلاميذ باعادة مسرحة النص المنطوق او اضافة من نسج خيالهم	

السنة : الاولى	المحور: الموروث الحضاري	الاستاذ : بن عبد القادر عبد الصمد	مدرسة : شيخي عبد القادر درمام سبدو
2	الحصة	الموضوع : الذي ، التي	الميدان : تعبير الشفوي
32	اسبوع	الكفاء الختامية : يحاور ويناقش انطلاقا من سندات مكتوبة أو مصوّرة في وضعيات تواصلية دالة	
3مركبات الكفاءة		12 لكفاءات العرضية	1 القيم والمواقف
يكتشف اسلوب الاستفهام الذي ، التي يوظف الصيغ في وضعيات دالة يعبر عن رأيه ومشاعره		<ul style="list-style-type: none"> ينمي قدراته التواصلية مشافهة يعبر مشافهة بلغة سليمة يحترم آداب تناول الكمة 	<ul style="list-style-type: none"> يعتز بلغته حب الوطن يتعرف على العادات والتقاليد . والاعياد الدينية اداب الاكل احياء الشعائر الدينية
8	المقطع	مؤشر الكفاءة : يوظف الذي ، التي في جمل دالة	
تقويم	الوضعية التعليمية التعلمية		المراحل
تشخيصي	ينجز ويجب عن الاسئلة	يسال المعلم من الذي قام بذبح الكبش من التي قامت بالشواء من الذي مد يديه لقطعة الكبد من التي حضرت الطعام	وضعية الانطلاق
تكويني	يجيب يعبر يقرأ الجمال يقرا يكون جملا	<p>من خلال اجابت التلاميذ يكتب المعلم الجملة الاولى ابي هو الذي ذبح الكبش يقراها المتعلم عدة مرات يطلب المعلم من المتعلمين كتابة الذي يطلب المعلم من المتعلمين جملا تتضمن الذي يكتب المعلم احسن الجمل على السبورة ثم يقرأها المتعلم الجملة الثانية: امي هي التي حضرت الطعام يقراها المتعلم عدة مرات يطلب المعلم من المتعلمين كتابة التي يطلب المعلم من المتعلمين جملا تتضمن التي يكتب المعلم احسن الجمل على السبورة ثم يقرأها المتعلم يملي المعلم ويكتب المتعلم على الالواح الذي ، التي تري لمن نقل ايها ولمن نقول ايها لاولاد اوللبنات</p>	بناء التعلّات
تحصيلي	ييسم يوظف يقرا	يسال المعلم ويطلب من المتعلمين استعمال الصيغ الذي ، التي بلال هوشغل التلفاز خديجة هي.....نظفت البيت احمد هوياعدابوه وخديجة هيامها	استثمار المكتسبات

السنة : الاولى		المحور: الموروث الحضاري		الاستاذ : بن عبد القادر عبد الصمد		مدرسة : شيخي عبد القادر درمام سبدو	
4	الحصة	انتاج شفوي		الموضوع : عيد الاضحى		الميدان : تعبير الشفوي	
32	اسبوع	الكفاء الختامية : يحاور ويناقش انطلاقا من سندات مكتوبة أو مصوّرة في وضعيات تواصلية دالة					
3مركبات الكفاءة		12 لكفاءات العرضية		1 القيم والمواقف			
يسرد أحداثا انطلاقا من مشاهد يلخص أحداثا يعبر عن رأيه ومشاعره		<ul style="list-style-type: none"> • ينمي قدراته التواصلية مشافهة • يعبر مشافهة بلغة سليمة • يحترم آداب تناول الكمة • يكتسب معطيات ووظفها في تعبيره 		<ul style="list-style-type: none"> • يعتز بلغته حب الوطن • يتعرف على العادات والتقاليد . • والاعباد الدينية . آداب الاكل احياء • الشعائر الدينية التصديق على الفقراء 			
8	المقطع	مؤشر الكفاءة : إنتاج نص شفوي مائل انطلاقا من سندات					
تقويم		الوضعية التعليمية التعلمية				المراحل	
تشخيصي	يتذكر ويجيب عن الاسئلة	ماهي المناسبة التي اجتمعت فيه عائلة احمد للشواء ؟ هل كبش احمد له قرون كيف كان احمد يساعد ابوه ؟ ماذا كانت تحضر الام				الاتفاق وضعية	
تكويني	يعبر عن المشاهد يصف ويسرد نصا انطلاقا من المشاهد الثلاث	<p>الاحظ واعبر يعرض المعلم المشهد</p>  <p>يعبر شفويا عما يشاهده في الصورة مستعينا بما ورد في النص المسموع</p> <ul style="list-style-type: none"> ❖ اين يتواجد الام واحمد ؟ ❖ ماذا يوجد على الطاولة ؟ ❖ ماذا يوجد في يدي الام ؟ ❖ لما احمد يتواجد في المطبخ ؟ ❖ لماذا يخرج لسانه ؟ ❖ اين يتواجد الاب بعد ان انهى ذبح وسلخ الكبش ؟ <p>يكتب المعلم بعض اجابات الجيدة على السبورة دخل احمد على امه وراها تضع قطع الكبد داخل عيدان مع قطع من الفلفل والطماطم اخرج احمد لسانه واخذ عود الملفوق القيم : هل كل الناس يشترون كبش العيد؟ ماذا تفعلون اذا رايتم جاركم او احد اقربكم لم يشتري العيد: من منكم يتصدق على الفقراء منويعطيهم اللحم من اضحية العيد</p>				بناء التعلمات	
تحصيلي	يعبر يسمع يقر	انطلاقا من الاسئلة يقوم التلميذ بالتعبير عن الصورة مع ذكر كل الاجوبة ليكون نصا قصيرا يكتب احسن انتاج شفوي على سبورة ويقرأ دخل احمد على امه وراها تضع قطع الكبد داخل عيدان مع قطع من الفلفل والطماطم اخرج احمد لسانه واخذ عود الملفوق				استثمار المكتسبات	

السنة : الاولى	المحور: الموروث الحضاري	الاستاذ: بن عبد القادر عبد الصمد	مدرسة : شيخي عبد القادر درمام سبدو
5	الحصّة	قراءة اجمالية	الميدان : فهم المكتوب
32	اسبوع	الكفاء الختامية : يقرأ نصوصا بسيطة، يغلب عليها النمط الحوارى تتكوّن من عشر إلى عشرين كلمة قراءة سليمة ويفهمها	
1 القيم والمواقف		12 لكفاءات العرّضية	3مركبات الكفاءة
<ul style="list-style-type: none"> • يعتز بلغته حب الوطن • يتعرف على العادات والتقاليد . • والاعياد الدينية .اداب الاكل • احياء الشعائر الدينية 		<ul style="list-style-type: none"> • ينمي قدراته التواصلية مشافهة • يعبر مشافهة بلغة سليمة • يحترم آداب تناول الكمة 	<ul style="list-style-type: none"> ▪ يفهم ما يقرأ ▪ يعيد بناء المعلومات الواردة في النص يستعمل المعلومات الواردة في النص ▪ يقيم مضمون النص
8	المقطع	مؤشر الكفاءة : القراءة الجيدة، ويستخرج المعلومات من السندات البصرية المرافقة للنص	
تقويم	الوضعية التعليمية التعلّمية		المراحل
تشخيصي	يتذكر ويحجب	من الذبح الكبش العيد ؟ من الذي ساعد الاب في الاضحية ؟ من الذي قام بالشواء ؟ عندما شم الاولاد رائحة الشواء ماذا قال لامهما	
تشخيصي	يلاحظ يعبر يقاء	<p>من خلال اجابات التلاميذ</p> <p>يكتب المعلم: النص ويلون علامات التعجب</p> <p>يقرأ المعلم النص بالمسطرة كلمة كلمة محترما علامات التعجب</p> <p>بدات الام في شواء الكبد ، فتصاعدت الروائح الشهية .</p> <p>اسرع احمد الى المطبخ وقال : أمّ مّ مّ ما أطيب هذه الرائحة !</p> <p>سأل الأبناء أمهم: متى يحضر الطّعام يا أمي ؟</p> <p>❖ يقرأ المعلم النص ويطلب من المتعلمين قراءة النص على السبورة</p> <p>❖ يوزع المعلم الادوار على التلاميذ لقراءة النص من الكتاب</p> <p>التلميذ الاول : بدات الام في شواء الكبد ، فتصاعدت الروائح الشهية .</p> <p>التلميذ الثاني : اسرع احمد الى المطبخ وقال : أمّ مّ مّ ما أطيب هذه الرائحة !</p> <p>التلميذ الثالث : سأل الأبناء أمهم: متى يحضر الطّعام يا أمي ؟</p> <p>يطلب المعلم قراءة النص كاملا من طرف بعض التلاميذ الذين يقرأون النص قراءة مسترسلة</p>	
تشخيصي	يرتب	<p>يكتب المعلم جملا على الالواح او اوراق ويطلب من المتعلمين ترتيبها ليحصلوا على النص</p> <p>وشرائح من الليمون والسكر</p> <p>حضرت جدتي كأس « الشربات » من الماء وماء الزّهر</p> <p>قالت: زغردن آيتها النسوة...لقد صار حفيدي اليوم رجلا</p>	
تشخيصي	يقرأ النص	استثمار المكتسبات	

السنة : الاولى		المحور: الموروث الحضاري		الاستاذ : بن عبد القادر عبد الصمد		مدرسة : شيخي عبد القادر درمام سبدو	
الحصة		قراءة وكتابة		الموضوع: علامات التعجب		الميدان : فهم المكتوب	
اسبوع		الكفاء الختامية : يقرأ نصوصا بسيطة، يغلب عليها النمط الحوارى تتكوّن من عشر إلى عشرين كلمة قراءة سليمة ويفهمها					
3مركبات الكفاءة		12 لكفاءات العرضية		1 القيم والمواقف			
<ul style="list-style-type: none"> يفهم ما يقرأ يعيد بناء المعلومات الواردة في النص يستعمل المعلومات الواردة في النص يقمّ مضمون النص 		<ul style="list-style-type: none"> ينمي قدراته التواصلية مشافهة يعبر مشافهة بلغة سليمة يحترم آداب تناول الكمة 		<ul style="list-style-type: none"> يعتزّ بلغته حب الوطن يتعرف على العادات والتقاليد . والاعياد الدينية .آداب الاكل احياء الشعائر الدينية 			
المقطع		مؤشر الكفاءة : يكتشف و يقرأ جملا تتضمن علامات التعجب					
تقويم		الوضعية التعليمية التعليمية				المراحل	
تفصيلي		يراجع المتعلم على سبورة الحروف : الحروف المدروسة يملي المعلم الجملة التالية : الشجرة طويلة العودة الى النص المنطوق : ماذا قال احمد عندما شم رائحة الشواء ؟ حين يعجبنا يوم العيد او نرى ملابس جميلة ماذا نقول ؟				وضعية الانطلاق	
يشعر		<p>من خلال اجوبة التلاميذ يكتب المعلم النص على السبورة</p> <ul style="list-style-type: none"> ❖ ما احلى يوم العيد ! ❖ ما أطيّب هذه الرائحة ! ❖ ما اجمل تلك الملابس ! <p>✓ يقرأ المعلم الجمل ويحترم علامات التعجب</p> <ul style="list-style-type: none"> ❖ يقرأ المتعلم الجملة الاولى ❖ يقرأ المتعلم اخر الجملة الثانية ثم متعلم ثالث الجملة الاخيرة ❖ عندما قرأتم الجمل الثلاثة هل طرحتم اسئلة ام تعجبتم ❖ حين تعجبكم سيارة ماذا تقولون ؟ ❖ حين تعجبتم بحلاوة العيد وطيب الرائحة وجمال الملابس ماهي العلامة الموجودة في اخر الجمل ❖ على الالواح نكتب هذه العلامة كيف تسمى ❖ يقرأ المعلم : كلما تعجبنا نضع في اخر الجملة هذه العلامة وتسمى بعلامة التعجب <p>يطلب من المتعلم ان يقرأ النص من الكتاب او من السبورة محترما علامات التعجب</p> <p>أَقْرَأُ الْجَمْلَ مُحْتَرِمًا عَلَامَةَ « التَّعْجِبِ » أَسْرَعَ أَحْمَدُ إِلَى الْمَطْبَخِ وَقَالَ : أَمَّ مَمْ ... مَا أَطْيَبَ هَذِهِ الرَّائِحَةَ !</p>				بناء التعلّقات	
تكويني		<p>يسمع يقرأ المعلم ثم المتعلم</p> <p>يجيب عن الاسئلة</p> <p>يستمتع للنص يكتشف علامات التعجب يكتب العلامة</p> <p>يسمي العلامة يقرأ محترما العلامات</p>				المكتسبات	
تفصيلي		<p>يطلب المعلم من التلاميذ جملا تتضمن علامات التعجب يكتب المعلم الجمل ويطلب منهم وضع العلامات المدروسة ما اطول هذه الشجرة... الشجرة طويلة ...</p>				المكتسبات	

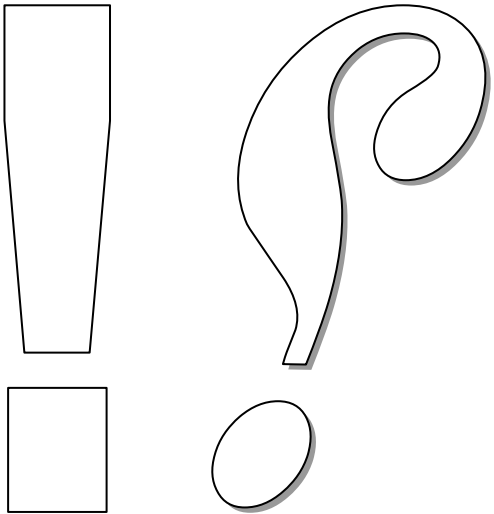
السنة : الاولى		المحور: الموروث الحضاري		الاستاذ : بن عبد القادر عبد الصمد		مدرسة : شيخي عبد القادر درمام سبدو			
7		الحصّة		الموضوع : علامات التعجب		الميدان : فهم المكتوب			
32		اسبوع		الكفاء الختامية : يقرأ نصوصا بسيطة، يغلب عليها النمط الحوارى تتكوّن من عشر إلى عشرين كلمة قراءة سليمة ويفهمها					
3مركبات الكفاءة		12 لكفاءات العرّضية		1 القيم والمواقف					
<ul style="list-style-type: none"> يفهم ما يقرأ يعيد بناء المعلومات الواردة في النص يستعمل المعلومات الواردة في النص يقمّ مضمون النص 		<ul style="list-style-type: none"> ينمي قدراته التواصلية مشافهة يعبّر مشافهة بلغة سليمة يحترم آداب تناول الكلمة 		<ul style="list-style-type: none"> يعتزّ بلغته حب الوطن يتعرف على العادات والتقاليد . والاعياد الدينية .آداب الاكل احياء الشّعائر الدينيّة 					
8		المقطع		مؤشر الكفاءة : يكتب جملا تتضمن علامات التعجب					
تقويم		الوضعية التعليمية التعلمية				المراحل			
تشخيصي		مراجعة الحروف المدروسة يكتب		مراجعة الحروف المدروسة يملي المعلم الجملة التالية ما اسرع الفهد !				الاتفاق وضعية	
تكويني		يلاحظ يقرا يميز يكتب يكتب ويلون يجيب ويرسم الحرف		<p>يكتب المعلم النص على السبورة :</p> <p>يكتب المعلم الجمل التالية</p> <p>➤ ورده جميلة .</p> <p>➤ ماهب العلامة لموجودة في اخر الجملة</p> <p>حين تعجبكم ماذا تقولون : ماجمل هذه الوردة ماهي العلامة لموجودة في اخر الجملة</p> <ul style="list-style-type: none"> ❖ يطلب المعلم على الالواح كم كتابة علامة التعجب ❖ يطلب المعلم رسم العلامة في الفضاء ❖ ثم تشكيل علامة التعجب بالعجين ❖ يكتب المعلم الجملة عى السبورة ما أطيب رائحة الشواء ❖ يقره المتعلم عدة مرات ❖ يسأل المعلم ماذا ينقص الجملة ❖ يكتب المعلم الجملة على النموذج  <ul style="list-style-type: none"> ❖ يطلب من العلم ملاحظة علامة التعجب ويسأل : ❖ تكتب النقطة فوق الخط الغليظ ام الرقيق ❖ كم يرتفع الخط ؟ هل نلصق النقطة مع الخط 				بناء التعلّمانذ	
تحصيلي		يكتب وفق النموذج		<p>على كراس القسم يرسم المعلم النموذج على السبورة</p> <p>يكتب المعلم الجملة مذكرا يمقايبس كل حرف</p>  <p>-مرقبة المعلم الإنجاز ويوجه. يواصل المتعلم مع بقية النماذج.</p>				استثمار المكتسبات	

السنة : الاولى		المحور: الموروث الحضاري		الاستاذ : بن عبد القادر عبد الصمد		مدرسة : شيخي عبد القادر درمام سبدو	
الحصة		تطبيقات		الموضوع : علامات التعجب		الميدان : فهم المكتوب	
8		اسبوع		32		الكفاء الختامية : يقرأ نصوصا بسيطة، يغلب عليها النمط الحوارى تتكوّن من عشر إلى عشرين كلمة قراءة سليمة ويفهمها	
1 القيم والمواقف		12 لكفاءات العُرضية		3 مركبات الكفاءة			
<ul style="list-style-type: none"> • يعتز بلغته حب الوطن • يتعرف على العادات والتقاليد . والاعياد • الدينية .اداب الاكل • احياء الشعائر الدينية 		<ul style="list-style-type: none"> • ينمي قدراته التواصلية مشافهة • يعبر مشافهة بلغة سليمة • يحترم آداب تناول الكمة 		<ul style="list-style-type: none"> ▪ يفهم ما يقرأ ▪ يعيد بناء المعلومات الواردة في النص يستعمل المعلومات الواردة في النص ▪ يقيم مضمون النص 			
8		المقطع		مؤشر الكفاءة : يثبت علامات التعجب بقراءة نصوص تتضمن علامات الوقف			
تقويم		الوضعية التعليمية التعلمية		المراحل			
تشخيصي		يقرا ويكتب		يقرا المتعلم من سبورة الحروف المدروسة على الالواح يملي المعلم الجملة التالية : ما اطول الزرافة !			
تكويني		يقرا يسمع يكتب علامات الوقف		<p>يكتب المعلم النص على السبورة مع وضع علامات التعجب بلون مغاير</p> <p>بدأت رائحة الشواء الشهية تتصاعد ، والكلُّ يحرك شفتيه «أم م م» ... ما أطيب رائحة الشواء !</p> <p>يقرا المتعلم النص مع ذكر علامة التعجب ويواصل القراءة يسمح المعلم علامات الوقف والتعجب ويطلب من المتعلم كتابة العلامة المناسبة على الالواح</p> <p>بدأت رائحة الشواء الشهية تتصاعد □ والكلُّ يحرك شفتيه «أم م م» ... ما أطيب رائحة الشواء □</p>			
تصفيي		ينجز تصحيح جماعي وفردي		<p>على دفتر الانشطة يقرأ المعلم السؤال.</p> <p>■ أضع دائرة حول علامة التعجب</p> <p>– ما أكبر كَبِشْنَا !</p> <p>– أَنَا جَوْعَانٌ ، أُرِيدُ أَنْ أَكُلَ .</p> <p>– إِم م م ما أَطْيِبَ رَائِحَةَ الشُّوَاءِ !</p> <p>– مَا أَجْمَلَ مَلَائِسَ الْعِيدِ !</p>			


السنة : الاولى		المحور: الموروث الحضاري		الاستاذ : بن عبد القادر عبد الصمد		مدرسة : شيخي عبد القادر درمام سبدو	
الحصة		قراءة وكتابة		الموضوع : علامة الاستفهام		الميدان : فهم المكتوب	
اسبوع		الكفاء الختامية : يقرأ نصوصا بسيطة، يغلب عليها النمط الحوارى تتكوّن من عشر إلى عشرين كلمة قراءة سليمة ويفهمها					
3مركبات الكفاءة		12 لكفاءات العرضية		1 القيم والمواقف			
<ul style="list-style-type: none"> يفهم ما يقرأ يعيد بناء المعلومات الواردة في النص يستعمل المعلومات الواردة في النص يقيم مضمون النص 		<ul style="list-style-type: none"> ينمي قدراته التواصلية مشافهة يعبر مشافهة بلغة سليمة يحترم آداب تناول الكلمة 		<ul style="list-style-type: none"> يعتز بلغته حب الوطن يتعرف على العادات والتقاليد . والاعياد الدينية .آداب الاكل احياء الشعائر الدينية 			
المقطع		مؤشر الكفاءة : يكتشف و يقرأ جملا تتضمن علامة الاستفهام					
تقويم		الوضعية التعليمية التعلمية					
تشخيصي		يراجع المتعلم على سبورة الحروف : الحروف المدروسة يملي المعلم الجملة التالية : ما اعذب الماء ! العودة الى النص المنطوق : ما ذا سال الاولاد امهم يوم العيد ؟					
تأيني		<ul style="list-style-type: none"> يكتب يتذكر ويجب 					
بناء التعلّيمات		<ul style="list-style-type: none"> يكتب المعلم السؤال : من يخرج الى الساحة يقرأ المتعلم الجملة يسال المعلم هل عندما قرأتم الجملة هل تعجبتم يقرأ المعلم الجمل من السبورة او من على الكتاب سال الابناء امهم : متى يحضر الطعام يا امي ؟ من نزور اليوم يا ابي ؟ ماذا تفعل يوم العيد يقرأ المعلم الجمل ويحترم علامات الاستفهام يقرأ المتعلم الجملة الاولى يقرأ المتعلم اخر الجملة الثانية ثم متعلم ثالث الجملة الاخيرة عندما قرأتم الجمل الثلاثة هل طرحتم اسئلة ام تعجبتم حين طرحتم الاسئلة ماهي العلامة الموجودة في اخر الجمل ؟ على الالواح نكتب هذه العلامة كيف تسمى يقرأ المعلم : كلما طرحنا سؤال نضع في اخر الجملة هذه العلامة وتسمى بعلامة الاستفهام يطلب من المتعلم ان يقرأ النص من الكتاب او من السبورة محترما علامات الاستفهام <p>أقرأ الجمل محترماً علامة « الاستفهام »</p> <p>مَتَى نَزُورُ جَدِّي وَجَدَّتِي يَا أَبِي ؟</p> <p>مَاذَا يَقُولُ النَّاسُ لِبَعْضِهِمْ يَوْمَ الْعِيدِ ؟</p> <p>كَيْفَ تَحْتَفِلُ بِيَوْمِ الْعِيدِ ؟</p>					
تفصيلي		يطلب المعلم من التلاميذ جملا تضمن علامة استفهام يكتب المعلم الجمل ويطلب منهم وضع العلامات المدروسة ما اطول هذه العمارة.... ما اسمك ايها التلميذ					

السنة : الاولى		المحور: الموروث الحضاري		الاستاذ : بن عبد القادر عبد الصمد		مدرسة : شيخي عبد القادر درمام سبدو	
7	الحصة	كتابة		الموضوع : علامة الاستفهام		الميدان : فهم المكتوب	
32	اسبوع	الكفاء الختامية : يقرأ نصوصا بسيطة، يغلب عليها النمط الحوارى تتكوّن من عشر إلى عشرين كلمة قراءة سليمة ويفهمها					
1 القيم والمواقف		12 لكفاءات العرضية		3مركبات الكفاءة			
<ul style="list-style-type: none"> • يعتز بلغته حب الوطن • يتعرف على العادات والتقاليد . والاعياد • الدينية .آداب الاكل • احياء الشعائر الدينية 		<ul style="list-style-type: none"> • ينمي قدراته التواصلية مشافهة • يعبر مشافهة بلغة سليمة • يحترم آداب تناول الكلمة 		<ul style="list-style-type: none"> ▪ يفهم ما يقرأ ▪ يعيد بناء المعلومات الواردة في النص يستعمل المعلومات الواردة في النص ▪ يقم مضمون النص 			
مؤشر الكفاءة : يكتب جملا تتضمن علامة الاستفهام		المقطع		8			
المراحل		الوضعية التعليمية التعلمية		تقويم			
الانطلاق ووضعية		مراجعة الحروف المدروسة يملي المعلم الجملة التالية من انت ؟		مراجعة الحروف المدروسة يكتب		تشخيصي	
بناء التطلعات		<p>يكتب المعلم النص على السبورة :</p> <p>يكتب المعلم الجمل التالية</p> <p>➤ اسمي احمد .</p> <p>➤ ماهي العلامة لموجودة في اخر الجملة</p> <p>➤ ماجمل اسمك ! ماهي العلامة لموجودة في اخر الجملة</p> <p>➤ ما اسمك ؟ ماهي العلامة لموجودة في اخر الجملة</p> <p>❖ يطلب المعلم على الالواح كتابة علامة الاستفهام</p> <p>❖ يطلب المعلم رسم العلامة في الفضاء</p> <p>❖ ثم تشكيل علامة الاستفهام بالعجين</p> <p>❖ يكتب المعلم الجملة عى السبورة : متى يحضر الطعام يا امي</p> <p>❖ يقره المتعلم عدة مرات</p> <p>❖ يسال المعلم ماذا ينقص الجملة</p> <p>يكتب المعلم الجملة على النموذج</p>		<p>يلاحظ</p> <p>يقرا</p> <p>يميز</p> <p>يكتب</p> <p>يكتب</p> <p>ويلون</p> <p>يجيب</p> <p>ويرسم</p> <p>الحرف</p>		تكويني	
استثمار المكتسبات		<p>على كراس القسم يرسم المعلم النموذج على السبورة</p> <p>يكتب المعلم الجملة مذكرا يمقايبس كل حرف</p> <p>متى يحضر الطعام يا أمي ؟</p> <p>❖ يطلب من العلم ملاحظة علامة الاستفهام ويسال :</p> <p>❖ تكتب النقطة فوق الخط الغليظ ام الرقيق</p> <p>❖ كم يرتفع العصى الصغير ؟</p>		<p>يكتب</p> <p>وفق</p> <p>النموذج</p>		تصليبي	
		<p>مراقبة المعلم الإنجاز ويوجه.</p> <p>يواصل المتعلم مع بقية النماذج.</p>					

السنة : الاولى	المحور: الموروث الحضاري	الاستاذ : بن عبد القادر عبد الصمد	مدرسة : شيخي عبد القادر درمام سبدو
8 الحصة	تطبيقات	الموضوع : علامة الاستفهام	الميدان : فهم المكتوب
32 اسبوع	الكفاء الختامية : يقرأ نصوصا بسيطة، يغلب عليها النمط الحوارى تتكوّن من عشر إلى عشرين كلمة قراءة سليمة ويفهمها		
3مركبات الكفاءة		12 لكفاءات العرضية	1 القيم والمواقف
<ul style="list-style-type: none"> يفهم ما يقرأ يعيد بناء المعلومات الواردة في النص يستعمل المعلومات الواردة في النص يقيّم مضمون النص 		<ul style="list-style-type: none"> ينمي قدراته التواصلية مشافهة يعبّر مشافهة بلغة سليمة يحترم آداب تناول الكلمة 	<ul style="list-style-type: none"> يعتزّ بلغته حب الوطن يتعرف على العادات والتقاليد . والاعیاد الدينية .اداب الاكل احیاء الشعائر الدينية
8 المقطع	مؤشر الكفاءة : يثبت علامة الاستفهام بقراءة نصوص تتضمن علامات الوقف		
تقويم	الوضعية التعليمية التعلمية		المراحل
تشخيصي	يقرا ويكتب	يقرا المتعلم من سبورة الحروف الحروف المدروسة على الالواح يملي المعلم الجملة التالية : ما اطول الزرافة !	الانطلاق وضعية
تقويمي	يقرا يسمع يكتب علامات الوقف	يكتب المعلم النص على السبورة مع وضع علامات التعجب بلون مغاير يقرا المتعلم النص مع ذكر علامة الاستفهام ويواصل القراءة يسمح المعلم علامات الوقف والتعجب ويطلب من المتعلم كتابة العلامة المناسبة على الالواح 	بناء التعلم استثمار
تفصيلي	ينجز تصحیح جماعي وفردى	على دفتر الانشطة يقرأ المعلم السؤال . ■ أضع (؟) أو (!) في المكان المناسب ثم اقرأ مُحترماً العلامَةَ . - مَا أَعْظَمَ عِيدَ الْأَضْحَى () - مَتَى نَذْبَحُ الْكَبْشَ يَا أَبِي () - مَا أَلَدُّ الْكَيْدِ الْمَشْوِيِّ () - قَالَتْ حَدِيجَةٌ : هَلْ أَسَاعِدُكَ يَا أُمِّي ()	استثمار المكتسبات

السنة : الاولى		المحور: الموروث الحضاري		الاستاذ : بن عبد القادر عبد الصمد		مدرسة : شيخي عبد القادر درمام سبدو	
الحصة : 12		ادماج + العاب قرآنية		الموضوع : علامات الاستفهام والتعجب		الميدان : فهم المكتوب	
اسبوع : 31		الكفاء الختامية : يقرأ نصوصاً بسيطة، يغلب عليها النمط الحوارى تتكوّن من عشر إلى عشرين كلمة قراءة سليمة ويفهمها					
الموارد المستهدفة		3 مركبات الكفاءة		12 لكفاءات العرضية		1 القيم والمواقف	
يحترم علامات الاستفهام والتعجب		<ul style="list-style-type: none"> يفهم ما يقرأ يعيد بناء المعلومات الواردة في النص يستعمل المعلومات الواردة في النص يقيّم مضمون النص 		<ul style="list-style-type: none"> ينمي قدراته التواصلية مشافهة يعبّر مشافهة بلغة سليمة يحترم آداب تناول الكلمة 		<ul style="list-style-type: none"> يعتزّ بلغته حب الوطن يتعرف على العادات والتقاليد . والاعياد الدينية آداب الاكل 	
المقطع : 8		مؤشر الكفاءة : يقرأ جملاً تعجبية واستفهامية					
تقويم		الوضعية التعليمية التعلمية					
تشخيصي		يقرا المتعلم من سبورة الحروف المدروسة يملي المعلم بعض الحروف وكلمات تتضمن الحروف المدروسة من أنت ؟ ما أجملك					
يقرأ ويكتب		<p>النشاط 1</p> <p>يقرا المعلم في كل مرة جملة والمتعلم يكتب فقط اما علامة استفهام او علامة تعجب على الالواح</p> <ol style="list-style-type: none"> 1- من زارنا اليوم 2- ما عذب رائحة الياسمين 3- ركبت القطار 4- من يجلس بجانبك 5- ما اول هذه الشجرة <p>النشاط : 2</p> <ul style="list-style-type: none"> ❖ يطلب المعلم من الصف الاول جملة تتضمن علامة استفهام ❖ يطلب المعلم من الصف الثاني جملة تتضمن علامة تعجب ❖ يطلب المعلم من الصف الثالث جملة لا تتضمن اي علامة من هما 					
يكتب العلامة		<p>النشاط 1</p> <p>يقرا المعلم في كل مرة جملة والمتعلم يكتب فقط اما علامة استفهام او علامة تعجب على الالواح</p> <ol style="list-style-type: none"> 1- من زارنا اليوم 2- ما عذب رائحة الياسمين 3- ركبت القطار 4- من يجلس بجانبك 5- ما اول هذه الشجرة <p>النشاط : 2</p> <ul style="list-style-type: none"> ❖ يطلب المعلم من الصف الاول جملة تتضمن علامة استفهام ❖ يطلب المعلم من الصف الثاني جملة تتضمن علامة تعجب ❖ يطلب المعلم من الصف الثالث جملة لا تتضمن اي علامة من هما 					
يفكر ويعبر		<p>يقرب المعلم رسم علامة الاستفهام والتعجب وتلوينها</p>					
يرسم ويلون							
تصليبي		استثمار المكتسبات					

السنة : الاولى		المحور: الموروث الحضاري		الاستاذ: بن عبد القادر عبد الصمد		مدرسة: شيخي عبد القادر درمام سبدو	
13	الحصة	انتاج كتابي		الموضوع: علامات الاستفهام والتعجب		الميدان: التعبير الكتابي	
31	اسبوع	الكفاء الختامية: ينتج كتابة من اربع الى ست جمل يغلب عليه النمط الحوارى انطلاقا من سندات مكتوبة او مصورة					
1 القيم والمواقف		12 لكفاءات العرضية		3 مركبات الكفاءة			
<ul style="list-style-type: none"> • يعتز بلغته حب الوطن • يتعرف على العادات والتقاليد . والاعياد الدينية . اداب الاكل 		<ul style="list-style-type: none"> • ينمي قدراته التواصلية مشافهة • يعبر مشافهة بلغة سليمة • يحترم آداب تناول الكمة 		<ul style="list-style-type: none"> ▪ يفهم ما يقرأ ▪ يعيد بناء المعلومات الواردة في النص يستعمل المعلومات الواردة في النص يقيم مضمون النص 			
8	المقطع	مؤشر الكفاءة: يستعمل الصيغ ويضع الكلمات في مكانها المناسب					
تقويم		الوضعية التعليمية التعلمية				المراحل	
تشخيصي	مراجعة الحروف المدروسة كتابة كلمات	قراءة الحروف المدروسة على السبورة يملي المعلم : ما اسرع الطائرة				وضعية الانطلاق	
يسمع	يقرا يضع	<p>النشاط 1 يطلب المعلم فتح دفتر الانشطة وانجاز التمرين</p> <p>■ أَضَعُ (الَّتِي) - (الَّذِي) فِي مَكَانِ الْفَرَاغِ .</p> <p>- أَبِي هُوَ اشْتَرَى الْكَبْشَ .</p> <p>- أُمِّي هِيَ سَاعَدَتْ أَبِي فِي تَقْطِيعِ الْكَبْشِ .</p> <p>- مُعَلِّمَتِي هِيَ عَلَّمَتْنِي الْحُرُوفَ .</p> <p>- الطِّفْلُ الْمَهْدَبُ هُوَ يُحَافِظُ عَلَى أَدْوَاتِهِ .</p> <p>- الصُّدُقُ هِيَ الصِّفَةُ وَرِثْتَهَا عَنْ أَبِي .</p> <p>- اللَّهُ هُوَ خَلَقَنَا وَخَلَقَ كُلَّ شَيْءٍ .</p>				بناء التعلم	
الصيغة المناسبة	يفرا	<p>النشاط 2</p> <p>أَضَعُ كُلَّ كَلِمَةٍ فِي مَكَانِهَا الْمُنَاسِبِ :</p> <p>يُضْحِي - الْأَقْرَابُ - نَتَصَدَّقُ - أَضْحِيَةُ</p> <p>- فِي عِيدِ الْأَضْحَى النَّاسُ بِالْكَبَاشِ .</p> <p>- يَدْعُونَا دِينُنَا إِلَى أَنْ عَلَى الْفُقَرَاءِ وَالْمَسَاكِينِ .</p> <p>- نَزَوْرُ فِي الْعِيدِ وَالْمُنَاسَبَاتِ .</p> <p>- الْكَبَاشُ أَوْ الْجِمَالُ أَوْ الْأَعْتَامُ هِيَ الْعِيدِ .</p>					
تحصيلي	يقرا ويكمل	<p>على كراس القسم يملي المعلم :</p> <p>يسأل الأبناء أمهم: متى يحضر الطعام يا أمي ؟ ما أطيب رائحة الشواء !</p>				استثمار المكتسبات	

السنة : الاولى	المحور: الموروث الحضاري	الاستاذ : بن عبد القادر عبد الصمد	مدرسة : شيخي عبد القادر درمام سبدو
1	الحصة	الموضوع: العيد	الميدان : فهم المكتوب
32	اسبوع	محفوظات	الكفاء الختامية : يقرأ نصوصا بسيطة، يغلب عليها النمط الحوارى تتكوّن من عشر إلى عشرين كلمة قراءة سليمة ويفهمها
		مركبات الكفاءة	
8	المقطع	يفهم ما يقرأ يعيد بناء المعلومات الواردة في النص يستعمل المعلومات الواردة في النص	
تقويم	الوضعية التعليمية التعلمية		المراحل
تشخيصي	يتظهر	يستظهر المتعلم المقطع الاول استظهار فردي ثم جماعي	
		يردد المعلم المقطع الثاني يردد المتعلم مع المعلم	
	يلاحظ يعبر يجيب يسمع يقرا يحفظ		
		يردد التلاميذ مع المعلم الانشودة قراءة دون اللحن وبالمحو التدريجي يحفظ المقطع الاول	
تخصيبي	يسمع يقرا	يردد المعلم قراءة اخيرة للانشودة مع اللحن يسمع المعلم الانشودة كاملة عبر مسجل يقرا و يلحن فقط المتعلم المقطع الاول والمقطع الثاني	

السنة : الاولى	المحور: الموروث الحضاري	الاستاذ : بن عبد القادر عبد الصمد	مدرسة : شيخي عبد القادر درمام سبدو
1	الحصّة	الموضوع : عيد الاستقلال	الميدان : فهم المنطوق
32	اسبوع	الكفاء الختامية : يفهم خطابات منطوقة يغلب عليها النمط الحوارّي، ويتجاوب معها.	
3 مركبات الكفاءة		12 لكفاءات العرضية	1 القيم والمواقف
<ul style="list-style-type: none"> يرد استجابة لما يسمع يتفاعل مع النص المنطوق يقيم مضموف النص المنطوق. 		<ul style="list-style-type: none"> ينمي قدراته التواصلية استماعا يعبر مشافهة بلغة سليمة يحترم آداب تناول الكمة 	<ul style="list-style-type: none"> يعتز بلغته حب الوطن يتعرف على العادات والتقاليد . والاعياد الدينية إحياء الشعائر الدينيّة والوطنية
8	المقطع	مؤشر الكفاءة : فهم النص المنطوق واعادة سرده	
تقويم		الوضعية التعليمية التعلمية	المراحل
تشخيصي	يسمع يتذكر ويحجب بحرية	يسال المعلم ما اسم مدرستكم : مدرسة الشهيد لماذا قتلتم الشهيد ماذا فعلت الشهداء من اجلنا ما هو واجبنا نحوهم ونحو الجزائر	
	سرد النص المنطوق يسمع وجيب عن الاسئلة من النص ام من نسج خياله	<p>المهمّة يتعرف على متحف المجاهد ويردد النشيد الوطني</p> <p>سرد النص المنطوق :</p> <p>ذَهَبَ أَحْمَدُ رُفْقَةَ جَدِّهِ إِلَى مُتَحَفِ الْمَجَاهِدِ ، فَرَأَهُ يَبْكِي ، سَأَلَهُ : مَا يُبْكِيكَ يَا جَدِّي ؟ الْجَدُّ : لَقَدْ تَذَكَّرْتُ يَا بَنِي رِفاقي الشُّهَدَاءَ الَّذِينَ ضَحَّوْا بِأَنْفُسِهِمْ لِنَعْمِ نَحْنُ الْيَوْمَ بِالْحُرِّيَّةِ . أَحْمَدُ : وَمَا مَعْنَى الْحُرِّيَّةِ يَا جَدِّي ؟ الْجَدُّ : الْحُرِّيَّةُ يَا أَحْمَدُ هِيَ أَنْ يَسْتَطِيعَ أَحَدُكُمْ أَنْ يَذْهَبَ إِلَى الْمَدْرَسَةِ ، لِيُصْبِحَ فِي الْمُسْتَقْبَلِ رَجُلًا مُتَعَلِّمًا ، وَأَنْ يُنْشِدَ نَشِيدَ بِلَادِهِ ، وَيَرْفَعَ عَلَمَ وَطَنِهِ ، دُونَ خَوْفٍ . ثُمَّ تَنْهَدُ وَقَالَ : إِيه يَا أَحْمَدُ ! لَقَدْ ضَحَّى الشَّعْبُ كَثِيرًا مِنْ أَجْلِ الْجَزَائِرِ الْحَبِيبَةِ . أَحْمَدُ : الْحَمْدُ لِلَّهِ أَنَّنَا نَعِيشُ فَرِحَةَ الْإِسْتِقْلَالِ . سَنَحَافِظُ عَلَى وَطَنِنَا ، وَتَذَكَّرُ فَضْلَ الشُّهَدَاءِ ، رَحِمَهُمُ اللَّهُ .</p> <p>اختبار مدى فهم المتعلمين للنص المنطوق</p> <ol style="list-style-type: none"> 1. اين ذهب احمد ؟ رفقة من ذهب ؟ 2. لماذا كان يبكي الجد ؟ 3. من اجل من ضحى الشهداء بانفسهم؟ 4. ما معنى الحرية ؟ 5. لماذا كان الشهداء لا يستطيع ابناءهم ان يذهبوا الى المدرسة بحرية وان ينشدوا النشيد الوطني 6. ماذا قال الجد عندما تنهد ؟ 7. من اجل من ضحى الشعب ؟ 8. ماذا قال احمد عندما حمد الله ؟ 9. ما هو واجبكم اتجاه الوطن والشهداء ؟ <p>اجراء احداث النص:</p> <p>المكان: اين ذهب الجد و احمد : متحف المجاهد الزمان: متى ذهب احمد والجد الى المتحف : في عيد الاستقلال الشخصيات: ماهي الاسماء التي ذكرت في النص ؟ احمد الجد الاحداث: تذكر الجد الشهداء واصدقائه النهاية: الحفاظ على الجزائر وتذكر الشهداء القيم: نتذكر الشهداء ونعزز بالعلم الوطني والنشيد الوطني</p>	
تكويني	اجراء احداث النص يستخرج القيم	بناء التعلّمات	
تحصيلي	اعادة سرد النص المنطوق	يعيد المتعلم سرد النص المنطوق بمساعدة المعلم استنادا الى النص المنطوق	

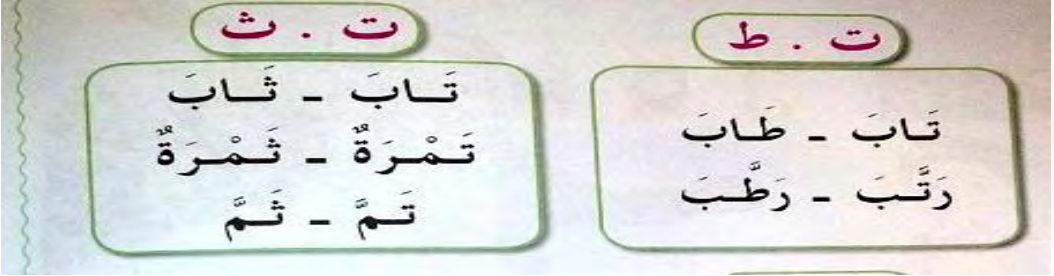

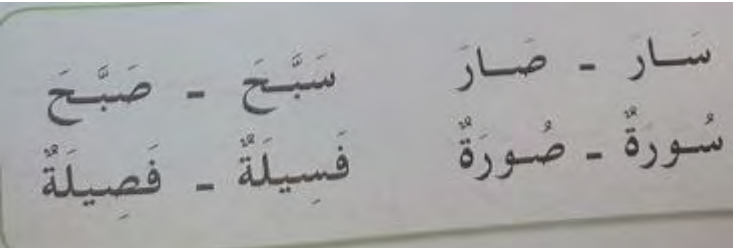

السنة : الاولى	المحور: الموروث الحضاري	الاستاذ: بن عبد القادر عبد الصمد	مدرسة : شيخي عبد القادر درمام سبدو
2	الحصة	الموضوع: عيد الاستقلال	الميدان: تعبير الشفوي
33	اسبوع	الكفاء الختامية: يحاور ويناقش انطلاقا من سندات مكتوبة أو مصورة في وضعيات تواصلية دالة	
3 مركبات الكفاءة		12 لكفاءات العرضية	1 القيم والمواقف
<ul style="list-style-type: none"> يعبر عن مشهد معروض أمامه يجري حوارا بين شخصيات يعبر عن رأيه ومشاعره. 		<ul style="list-style-type: none"> ينمي قدراته التواصلية استماعا يعبر مشافهة بلغة سليمة يحترم آداب تناول الكمة 	<ul style="list-style-type: none"> يعتز بلغته حب الوطن يتعرف على العادات والتقاليد . والاعباد الدينية . إحياء الشّعائر الدينية والوطنية
8	المقطع	مؤشر الكفاءة: يسرد قصة انطلاقا من مشهد أو مجموعة صور -- يعبر عن مشهد معروض أمامه	
تقويم	الوضعية التعليمية التعلمية		المراحل
تشخيصي	يتذكر ويجيب	مامعنى الحرية ؟ كيف يسمى الاشخاص الذين ماتوا وضحوا من اجل الجزائر ؟	
تكويني	يجيب انطلاق من المشهد والنص المنطوق	<p>يعبر انطلاق من مشهد</p>  <p>انطلاق وصف المشهد تلقائيا من المتعلمين تجاوبا مع الأسئلة التوجيهية الآتية مراعاة للمستوى:</p> <ul style="list-style-type: none"> ❖ ماذا يفعل احمد والجد ؟ ❖ ماذا يقول الجد ل احمد ؟ ❖ ماذا يوجد خلف الجد ؟ ❖ من هم هؤلاء الاشخاص المعلقة صورهم على الحائط ؟ ❖ هل تذكرهم الجد ؟ ❖ عندما تذكرهم هل فرح ام بكى الجد ؟ ❖ هل يجب على احمد ان يحمده الله على نعمة الحرية والاستقلال ؟ ❖ وانتم ماخو واجبكم نحو الجزائر والشهداء؟ <p>مسرحة الاحداث</p> <p>احمد : ما يبكيك يا جدي الجد: تذكرت رفاقي الشهداء احمد : ومن هم الشهداء الجد : هم الذين ضحوا بانفسهم من اجل الحرية احمد : وما معنى الحرية الجد : الحرية ان تذهب الى المدرسة لتصبح متعلما ، ويرفع العلم الوطني دون خوف احمد : الحمد لله اننا نعيش فرحة الاستقلال التلاميذ: سنحافظ على وطننا ونتذكر فضل الشهداء رحمهم الله</p>	
تكويني	يحاول ان يجد حوار من خلال النص المنطوق يتقمص الادوار	<p>يوزع المعلم الادوار على التلاميذ يقوم التلاميذ باعادة مسرحة النص المنطوق او اضافة من نسج خيالهم</p>	
تكويني	مسرحة احداث النص	المكتسبات	

السنة : الاولى	المحور: الموروث الحضاري	الاستاذ: بن عبد القادر عبد الصمد	مدرسة : شيخي عبد القادر درمام سبدو
2	الحصة	الموضوع : الدين ، اللواتي	الميدان : تعبير الشفوي
33	اسبوع	الكفاء الختامية : يحاور ويناقش انطلاقا من سندات مكتوبة أو مصوّرة في وضعيات تواصلية دالة	
3 مركبات الكفاءة		12 لكفاءات العرضية	1 القيم والمواقف
يكتشف اسلوب الاستفهام الدين ، اللواتي يوظف الصيغ في وضعيات دالة يعبر عن رأيه ومشاعره		<ul style="list-style-type: none"> ينمي قدراته التواصلية مشافهة يعبر مشافهة بلغة سليمة يحترم آداب تناول الكمة 	<ul style="list-style-type: none"> يعتز بلغته حب الوطن يتعرف على العادات والتقاليد .. إحياء الشعائر الدينية والوطنية
8	المقطع	مؤشر الكفاءة : يوظف الدين ، اللواتي في جمل دالة	
تقويم		الوضعية التعليمية التعلّمية	المراحل
تشخيصي	ينجز ويجيب عن الاسئلة	<p>يسأل المعلم السبورة ويسأل من الذي مسح السبورة ؟ كم شخص مسح السبورة يطلب المعلم من تلميذة ان تقف ويسأل من التي وقفت كم من تلميذة وقفت</p>	الاتفاق وضعية
تكويني	يجيب يعبر يقرأ الجميل يقرا يكون جملا	<p>يسأل المعلم : من هم الذين ضحوا من اجل الجزائر وماهو واجبنا نحوهم ؟ يكتب المعلم الجملة الاولى نترحم على الشهداء الذين ضحوا من اجل الجزائر يقراها المتعلم عدة مرات يطلب المعلم من المتعلمين كتابة الذين يطلب المعلم من المتعلمين جملا تتضمن الذين يكتب المعلم احسن الجمل على السبورة ثم يقرأها المتعلم الجملة الثانية: يسأل المعلم هل الرجال فقط هم الذين حاربوا الاستعمار هل رايتم هذه الصورة من قبل ؟ هل راها احمد في متحف الجزائر انها صورة الشهيدة حسيبة بن بو علي يكتب المعلم الجملة الثانية حسيبة بن بو علي من النساء اللواتي حاربن الاستعمار يقراها المتعلم عدة مرات يطلب المعلم من المتعلمين كتابة اللواتي يطلب المعلم من المتعلمين جملا تتضمن اللواتي يكتب المعلم احسن الجمل على السبورة ثم يقرأها المتعلم يملي المعلم ويكتب المتعلم على الالواح اللواتي ، الذين</p>	بناء التعلّمت
تصفيحي	ييسم يوظف يقرا	<p>يسأل المعلم ويطلب من المتعلمين استعمال الصيغ الدين ، اللواتي الذي التي احمد هوذهب الى متحف المجاهد الطبيبات هميعملن في المستشفى التلاميذيجتهدون ينجحون</p>	استثمار المكتسبات

السنة : الاولى		المحور: الموروث الحضاري		الاستاذ : بن عبد القادر عبد الصمد		مدرسة : شيخي عبد القادر درمام سبدو	
4	الحصة	انتاج شفوي		الموضوع : عيد الاستقلال		الميدان : تعبير الشفوي	
33	اسبوع	الكفاء الختامية : يحاور ويناقش انطلاقا من سندات مكتوبة أو مصوّرة في وضعيات تواصلية دالة					
3مركبات الكفاءة		12 لكفاءات العرضية		1 القيم والمواقف			
<ul style="list-style-type: none"> يسرد أحداثا انطلاقا من مشاهد يلخص أحداثا يعبر عن رأيه ومشاعره 		<ul style="list-style-type: none"> ينمي قدراته التواصلية مشافهة يعبر مشافهة بلغة سليمة يحترم آداب تناول الكمة يكتسب معطيات ووظفها في تعبيره 		<ul style="list-style-type: none"> يعتز بلغته حب الوطن يتعرف على العادات والتقاليد والاعياد الدينية . الشّعائر الدينيّة الوطنية 			
8	المقطع	مؤشر الكفاءة : إنتاج نص شفوي مائل انطلاقا من سندات					
تقويم		الوضعية التعليمية التعلمية				المراحل	
تشخيصي	يتذكر ويجب عن الاسئلة	<p>لماذا بكى الجد ؟ وماذا تذكر</p> <p>اين ذهب احمد مع الجد</p> <p>ايم يقع متحف الجزائر</p>				وضعية الانطلاق	
تكويني	يعبر عن المشاهد يصف ويسرد نصا انطلاقا من المشاهد الثلال	<p>الاحظ واعبر يعرض المعلم المشهد</p>  <p>يعبر شفويا عما يشاهده في الصورة مستعينا بما ورد في النص المسموع</p> <ul style="list-style-type: none"> ❖ اين يتواجد الجد واحمد ؟ ❖ ماهي المناسبة التي ذهب فيه الجد واحمد لزيارة متحف المجاهد ❖ ماذا يوجد في متحف المجاهد؟ ❖ الصورة التي خلف الجد لماذا يحملون العلم الوطني ويغنون ؟ ❖ من الذي جاء بالاستقلال ؟ ❖ كيف نسميهم هل تذكرهم الجد ؟ ❖ من منكم جده شهيد ؟ او مجاهد <p>يكتب المعلم بعض اجابات الجيدة على السبورة</p> <p>في عيد الاستقلال ذهب الجد واحمد لزيارة متحف المجاهد هناك راى احمد صور المجاهدين والشهداء وصور فرحة الاستقلال</p>				بناء التعلمات	
تحصيلي	يعبر يسمع يقر	<p>انطلاقا من الاسئلة يقوم التلميذ بالتعبير عن الصورة مع ذكر كل الاجوبة ليكون نصا</p> <p>قصيرا يكتب احسن انتاج شفوي على سبورة ويقرأ</p> <p>في عيد الاستقلال ذهب الجد واحمد لزيارة متحف المجاهد هناك راى احمد صور المجاهدين والشهداء وصور فرحة الاستقلال</p>				استثمار المكتسبات	

السنة : الاولى	المحور: الموروث الحضاري	الاستاذ : بن عبد القادر عبد الصمد	مدرسة : شيخي عبد القادر درمام سبدو
5	الحصة	الموضوع : عيد الاستقلال	الميدان : فهم المكتوب
32	اسبوع	الكفاءة الختامية : يقرأ نصوصا بسيطة، يغلب عليها النمط الحوارى تتكوّن من عشر إلى عشرين كلمة قراءة سليمة ويفهمها	
1 القيم والمواقف		12 لكفاءات العرضية	3مركبات الكفاءة
<ul style="list-style-type: none"> • يعتز بلغته حب الوطن • يتعرف على العادات والتقاليد . • والاعياد الدينية والوطنية • الاعتزاز بالعلم الوطني والنشيد الوطني 		<ul style="list-style-type: none"> • ينمي قدراته التواصلية مشافهة • يعبر مشافهة بلغة سليمة • يحترم آداب تناول الكلمة 	<ul style="list-style-type: none"> ▪ يفهم ما يقرأ ▪ يعيد بناء المعلومات الواردة في النص يستعمل المعلومات الواردة في النص ▪ يقيم مضمون النص
8	المقطع	مؤشر الكفاءة : القراءة الجيدة، ويستخرج المعلومات من السندات البصرية المرافقة للنص	
تقويم	الوضعية التعليمية التعلمية		المراحل
تدوير	الوضعية التعليمية التعلمية		المراحل
تدوير	يتذكر ويجيب مسرحة النص المنطوق	<p>اين ذهب احمد والجد ؟</p> <p>ما سبب بكاء الجد حينما زار متحف المجاهد ؟</p> <p>اعادة مسرحة النص من طرف التلاميذ</p>	الاتجاه وضعية
تدوير	يلاحظ يعبر يقاء	<p>من خلال اجابات التلاميذ</p> <p>يكتب المعلم: النص</p> <p>يقرأ المعلم النص بالمسطرة كلمة كلمة محترما العلامات</p> <p>ذهب احمد رفقة جده الى متحف المجاهد فراه يبكي فساله : ما يبكيك يا جدي</p> <p>الجد: لقد تذكرت يا بني رفاقي الشهداء الذين ضحوا بانفسهم لتحيا الجزائر</p> <p>❖ يقرأ المعلم النص ويطلب من المتعلمين قراءة النص على السبورة</p> <p>❖ يوزع المعلم الادوار على التلاميذ لقراءة النص من الكتاب</p> <p>التلميذ الاول : ذهب احمد رفقة جده الى متحف المجاهد فراه يبكي فساله</p> <p>التلميذ الثاني : ما يبكيك يا جدي</p> <p>التلميذ الثالث : لقد تذكرت يا بني رفاقي الشهداء الذين ضحوا بانفسهم لتحيا الجزائر</p> <p>يطلب المعلم قراءة النص كاملا من طرف بعض التلاميذ الذين يقرأون النص قراءة مسترسلة</p>	بناء التعلميات
تدوير	يرتب	<p>يكتب المعلم جملا على الالواح او اوراق ويطلب من المتعلمين ترتيبها ليحصلوا على النص</p> <p>لقد تذكرت يا بني ، رفاقي ، الشهداء الذين ضحوا بانفسهم لتحيا الجزائر</p> <p>ما يبكيك يا جدي</p> <p>ذهب احمد رفقة جده الى متحف المجاهد فراه يبكي ، فساله</p>	استثمار المكتسبات
تدوير	يقرأ النص		

السنة : الاولى		المحور: الموروث الحضاري		الاستاذ : بن عبد القادر عبد الصمد		مدرسة : شيخي عبد القادر درمام سبدو	
6	الحصة	قراءة وكتابة		الموضوع:مراجعة الحروف		الميدان : فهم المكتوب	
اسبوع 33		الكفاء الختامية : يقرأ نصوصا بسيطة، يغلب عليها النمط الحوارى تتكوّن من عشر إلى عشرين كلمة قراءة سليمة ويفهمها					
1 القيم والمواقف		12 لكفاءات العرضية		3مركبات الكفاءة			
<ul style="list-style-type: none"> يعتز بلغته حب الوطن يتعرف على العادات والتقاليد . والاعياد الدينية والوطنية الاعتزاز بالعلم الوطني والنشيد الوطني 		<ul style="list-style-type: none"> ينمي قدراته التواصلية مشافهة يعبر مشافهة بلغة سليمة يحترم آداب تناول الكمة 		<ul style="list-style-type: none"> يفهم ما يقرأ يعيد بناء المعلومات الواردة في النص يستعمل المعلومات الواردة في النص يقم مضمون النص 			
8	المقطع	مؤشر الكفاءة : يراجع الحروف المتشابهة في النطق					
تقويم		الوضعية التعليمية التعليمية				المراحل	
تشخيص	يراجع ويكتب	يراجع المتعلم على سبورة الحروف : الحروف المدروسة يملئ المعلم الكلمات التالية : المدرسة - العطلة - الصيف				الاتفاق ووضعية	
	يسمع يقرأ المعلم ثم المتعلم يكتب يصحح	<p>التاء والطاء</p> <p>يكتب المعلم الجملتين</p> <p>❖ رَظَبْ أَحْمَدُ ادَّوَاتِه</p> <p>❖ رَتَبْ احمد ادواته</p> <p>يقرا المعلم الجملتين ثم يقرأهما المتعلم على الالواح ماهي الكلمة الصحيحة : رَظَبْ رَتَبْ يطلب من متعلم مسح الجملة الخاطئة على الالواح يكتب المتعلم : متين</p> <p>التاء والتاء</p> <p>يكتب المعلم الجملتين</p> <p>❖ اتوضا ثم اصلي</p> <p>❖ اتوضا تم اصلي</p> <p>يقرا المعلم الجملتين ثم يقرأهما المتعلم على الالواح ماهي الكلمة الصحيحة : تم ثم يطلب من متعلم مسح الجملة الخاطئة على الالواح يكتب المتعلم : ثمرة</p> <p>التاء والفاء</p> <p>يكتب المعلم الجملتين</p> <p>❖ ثور كبير</p> <p>❖ فور كبير</p> <p>يقرا المعلم الجملتين ثم يقرأهما المتعلم على الالواح ماهي الكلمة الصحيحة : ثور فور يطلب من متعلم مسح الجملة الخاطئة على الالواح يكتب المتعلم : ثلة</p> <p>السن والصاد</p> <p>يكتب المعلم الجملتين</p> <p>❖ سورة الفاتحة</p> <p>❖ صورة الفاتحة</p> <p>يقرا المعلم الجملتين ثم يقرأهما المتعلم على الالواح ماهي الكلمة الصحيحة : صورة سورة يطلب من متعلم مسح الجملة الخاطئة على الالواح يكتب المتعلم : سبح</p>				بناء التعليمات	
	يسمع يقرأ المعلم ثم المتعلم يكتب يصحح						
تحصيلي	يقرا الحروف	على الكتاب يقرأ المتعلم الحروف المتشابهة ص 134				استثمار المكتسبات	

السنة : الاولى		المحور: الموروث الحضاري		الاستاذ : بن عبد القادر عبد الصمد		مدرسة : شيخي عبد القادر درمام سبدو	
الحصة 7		كتابة		الموضوع : الحروف المتشابهة		الميدان : فهم المكتوب	
اسبوع 33		الكفاء الختامية : يقرأ نصوصا بسيطة، يغلب عليها النمط الحواري تتكوّن من عشر إلى عشرين كلمة قراءة سليمة ويفهمها					
1 القيم والمواقف		12 لكفاءات العرضية		3 مركبات الكفاءة			
<ul style="list-style-type: none"> يعتزّ بلغته حب الوطن يتعرف على العادات والتقاليد . والاعياد الدينية والوطنية الاعتزاز بالعلم الوطني والنشيد الوطني 		<ul style="list-style-type: none"> ينمي قدراته التواصلية مشافهة يعبّر مشافهة بلغة سليمة يحترم آداب تناول الكلمة 		<ul style="list-style-type: none"> يفهم ما يقرأ يعيد بناء المعلومات الواردة في النص يستعمل المعلومات الواردة في النص يقمّ مضمون النص 			
مؤشر الكفاءة : يكتب كلمات تتضمن حروفا متشابهة		المقطع 8					
المراحل		الوضعية التعليمية التعلمية					
الانطلاق ووضعية		مراجعة الحروف المدروسة يملي المعلم سبج صبح ثلة فلة					
بناء التعلّقات		<p>يكتب المعلم على السبورة المعلم الكلمات التالية</p>  <p>➤ يقرأ المعلم الكلمات ثم يقرأها المتعلم</p> <p>على الالواح يكتب المعلم الكلمات التالية : تاب ثاب تمرة ثمرة</p> <p>يذكر المعلم مقاييس كتابة التاء والتاء</p>  <p>يكتب المعلم على السبورة المعلم الكلمات التالية</p>  <p>على الالواح يكتب المعلم الكلمات التالية : تاب ثاب تمرة ثمرة</p> <p>يذكر المعلم مقاييس كتابة التاء والتاء</p> 					
التحصيلي		<p>على كراس القسم يرسم المعلم النموذج على السبورة</p> <p>يكتب المعلم الجملة مذكرا يمقاييس كل حرف</p> <p>لقد تذكّرت يا بني رفاقي الشهداء الذين ضحوا بانفسهم لتحتيا الجزائر</p> <p>-مرقبة المعلم الإنجاز ويوجه. يواصل المتعلم مع بقية النماذج.</p>					
المكتسبات							

السنة : الاولى		المحور: الموروث الحضاري		الاستاذ : بن عبد القادر عبد الصمد		مدرسة : شيخي عبد القادر درمام سبدو	
الحصة		تطبيقات		الموضوع : الحروف المتشابهة		الميدان : فهم المكتوب	
8		اسبوع		33		الكفاء الختامية : يقرأ نصوصا بسيطة، يغلب عليها النمط الحوارى تتكوّن من عشر إلى عشرين كلمة قراءة سليمة ويفهمها	
1 القيم والمواقف		12 لكفاءات العرّضية		3 مركبات الكفاءة			
<ul style="list-style-type: none"> يعتزّ بلغته حب الوطن يتعرف على العادات والتقاليد . والاعياد الدينية والوطنية الاعتزاز بالعلم الوطني والنشيد الوطني 		<ul style="list-style-type: none"> ينمي قدراته التواصلية مشافهة يعبّر مشافهة بلغة سليمة يحترم آداب تناول الكلمة 		<ul style="list-style-type: none"> يفهم ما يقرأ يعيد بناء المعلومات الواردة في النص يستعمل المعلومات الواردة في النص يقيم مضمون النص 			
8		المقطع		مؤشر الكفاءة : يقار كلمات تتضمن حروفا متشابهة			
تقويم		الوضعية التعليمية التعلمية				المراحل	
تشخيصي		يقرا المتعلم من سبورة الحروف المدروسة على الالواح يملي المعلم الجملة التالية : صليت الصبح في المسجد				الاتفاق وضعية	
يقرا ويكتب		يكتب المعلم النص على السبورة سلى احمد مع جده سلاة العيد تم ذهبوا الى المقبرة وطرحموا على الشهداء يقرا المعلم ثم يطلب المعلم تصحيح في كل مرة الكلمة وكتابتها كتابة صحيحة ثم يكتب المعلم النص كتابة صحيحة بعد التصحيح				بناء التعلمات	
يقرا يسمع يصحح يكتب يقرأ		صلى احمد مع جده صلاة العيد تم ذهبوا الى المقبرة وترحموا على الشهداء يقرا المعلم ثم المتعلم					
تصليبي		على دفتر الانشطة يقرأ المعلم السؤال. ■ اَكْتُبِ الحَرْفَ النّاقِصَ ثُمَّ اَقْرَأْ . د - ذ - ش - س - ج - ح - لَقَدْ..... ضَحَى ال.....عُبْ كَثِيرًا مِنْ اَجْلِ ال.....زَائِرِ، وَالْحَمْدُ لِلّهِ اَنَّنَا نَعِيشُ فَر.....ةَ الِ.....تِقْلالِ . فَلِنُحَافِظْ عَلَي وَطِنِنا، وَلِنَتَّ.....كَّرَ فَضْلَ الشُّهَدَاءِ رَحِمَهُمُ اللّهُ .				استثمار المكتسبات	


السنة : الاولى	المحور: الموروث الحضاري	الاستاذ : بن عبد القادر عبد الصمد	مدرسة : شيخي عبد القادر درمام سبدو
9	الحصة	قراءة وكتابة	الميدان : فهم المكتوب
33	اسبوع	الكفاء الختامية : يقرأ نصوصا بسيطة، يغلب عليها النمط الحوارى تتكوّن من عشر إلى عشرين كلمة قراءة سليمة ويفهمها	
3مركبات الكفاءة		12 لكفاءات العرّضية	1 القيم والمواقف
<ul style="list-style-type: none"> ▪ يفهم ما يقرأ ▪ يعيد بناء المعلومات الواردة في النص يستعمل المعلومات الواردة في النص ▪ يقيم مضمون النص 		<ul style="list-style-type: none"> • ينمي قدراته التواصلية مشافهة • يعبر مشافهة بلغة سليمة • يحترم آداب تناول الكلمة 	<ul style="list-style-type: none"> • يعتزّ بلغته حب الوطن • يتعرف على العادات والتقاليد . • والاعياد الدينية والوطنية • الاعتزاز بالعلم الوطني والنشيد الوطني
8	المقطع	مؤشر الكفاءة : يراجع الحروف المدروسة حرف الضاد	
تقويم		الوضعية التعليمية التعلمية	المراحل
تشخيصي	يكتب يتذكر ويجيب	يراجع المتعلم على سبورة الحروف : الحروف المدروسة يملي المعلم الكلمات التالية " ضفدع . ظل ضرب	
تقويمي	يسمع يقرا المعلم ثم المتعلم يكتب	<p>يطلب المعلم فتح الكتاب ص 135</p> <p>يقرأ المعلم قصة حرف الضاد قراءة كلمة كلمة</p>  <p>يطلب من بعض التلاميذ قراءة النص جملة جملة يطلب المعلم وضع دائرة حول الضاد او كتابة الكلمات التي تتضمن حرف الضاد على كراس المحاولات</p>	
تصنيفي	يضع علامات الوقف	يطلب المعلم من التلاميذ كلمات تتضمن حرف الضاد على الالواح	

السنة : الاولى		المحور: الموروث الحضاري		الاستاذ : بن عبد القادر عبد الصمد		مدرسة : شيخي عبد القادر درمام سبدو	
10	الحصة	كتابة		الموضوع : مراجعة الحروف		الميدان : فهم المكتوب	
33	اسبوع	الكفاء الختامية : يقرأ نصوصا بسيطة، يغلب عليها النمط الحواري تتكوّن من عشر إلى عشرين كلمة قراءة سليمة ويفهمها					
		3مركبات الكفاءة		12 لكفاءات العرضية		1 القيم والمواقف	
		<ul style="list-style-type: none"> ▪ يفهم ما يقرأ ▪ يعيد بناء المعلومات الواردة في النص يستعمل المعلومات الواردة في النص يقيم مضمون النص 		<ul style="list-style-type: none"> • ينمي قدراته التواصلية مشافهة • يعبر مشافهة بلغة سليمة • يحترم آداب تناول الكلمة 		<ul style="list-style-type: none"> • يعتز بلغته حب الوطن • يتعرف على العادات والتقاليد . والاعباد الدينية والوطنية • الاعتزاز بالعلم الوطني والنشيد الوطني 	
8	المقطع	مؤشر الكفاءة : يكتب كلمات تتضمن حرف الضاد					
تقويم		الوضعية التعليمية التعلمية					
المراحل		مراجعة الحروف المدروسة يملي المعلم الجملة ضرب احمد صديقه					
الانطلاق وضعية		مراجعة الحروف المدروسة يملي المعلم الجملة ضرب احمد صديقه					
تشخيصي		مراجعة الحروف المدروسة يكتب					
تكويني		<p>يقرأ المعلم النص :</p>  <p>❖ على كراس المحاولات يطلب المعلم كتابة الكلمات التي تتضمن حرف الضاد</p>					
استثمار المكتسبات		<p>على كراس القسم يرسم المعلم النموذج على السبورة</p> <p>يكتب المعلم الجملة مذكرا يمقايس كل حرف</p> <p>كان ضفدع ضعيف يعيش على ضفاف بحيرة</p> <p>-مرقبة المعلم الإنجاز ويوجه. يواصل المتعلم مع بقية النماذج.</p>					
نحصيلي		يكتب وفق النموذج					

السنة : الاولى		المحور: الموروث الحضاري		الاستاذ : بن عبد القادر عبد الصمد		مدرسة : شيخي عبد القادر درمام سبدو			
11	الحصة	تطبيقات		الموضوع : مراجعة الحروف		الميدان : فهم المكتوب			
33	اسبوع	الكفاءة الختامية : يقرأ نصوصاً بسيطة، يغلب عليها النمط الحوارية تتكوّن من عشر إلى عشرين كلمة قراءة سليمة ويفهمها							
3مركبات الكفاءة		12 لكفاءات العرضية		1 القيم والمواقف					
<ul style="list-style-type: none"> يفهم ما يقرأ يعيد بناء المعلومات الواردة في النص يستعمل المعلومات الواردة في النص يقيم مضمون النص 		<ul style="list-style-type: none"> ينمي قدراته التواصلية مشافهة يعبر مشافهة بلغة سليمة يحترم آداب تناول الكلمة 		<ul style="list-style-type: none"> يعتز بلغته حب الوطن يتعرف على العادات والتقاليد . والاعياد الدينية والوطنية الاعتزاز بالعلم الوطني والنشيد الوطني 					
8	المقطع	مؤشر الكفاءة : يثبت حرف الضاد من خلال قراءة قصة							
تقويم		الوضعية التعليمية التعلمية				المراحل			
تشخيصي	يقرا ويكتب	يقرا المتعلم من سبورة الحروف المدروسة				الانطلاق			
		على الالواح يملي المعلم : ظفر ضباب				وضعية			
		يقرا المتعلم النص جملة جملة							
تقويمي		<p>كان ضفدعٌ ضعيفٌ يعيش على ضفاف بحيرة. وكانت طفلة صغيرة ذات ضفيرة طويلة تحب الضفدع الصغير وتزوره يوماً، كان الضفدع يخاف من الضب والضجيج، ولكنه كان يضطاد الحشرات الضارة فيضربها بلسانه الطويل، ويضعها في فمه. وفي يوم رأى الضفدع ضباً فهرب بعيداً واختبأ في جحر ضيق لا ضوء فيه، وعندما أراد الرجوع ضاع عن البحيرة فجعل ينق حتى سمعته زفيقته ذات الضفيرة، فأمسكته وأرجعته إلى البحيرة بسلام.</p>						بناء التعلم	
		يقرا							
		يسمع							
		يكتب							
		علامات							
		الوقف							
		على دفتر الانشطة يقرأ المعلم السؤال.							
		<p>أثبت (2)</p> <p>أكمل كتابة الفقرة بالكلمات الآتية : عالماً - علم - الحرية، ثم اقرأ .</p> <p>..... هي أن يستطيع أحدكم أن يذهب إلى المدرسة ليصبح في المستقبل يرفع وطنه عالياً .</p> <p>أركب جملتين بالكلمتين الآتيتين .</p> <p>الشهداء - الوطن</p>						استثمار المكتسبات	
تفصيلي		ينجز							
		تصحيح							
		جماعي							
		وفرد							

السنة : الاولى		المحور: الموروث الحضاري		الاستاذ : بن عبد القادر عبد الصمد		مدرسة : شيخي عبد القادر درمام سبدو	
12 الحصة		ادماج + العاب قرآنية		الموضوع : مراجعة الحروف		الميدان : فهم المكتوب	
33 اسبوع		الكفاء الختامية : يقرأ نصوصا بسيطة، يغلب عليها النمط الحوارى تتكوّن من عشر إلى عشرين كلمة قراءة سليمة ويفهمها					
4الموارد المستهدفة		3مركبات الكفاءة		12 لكفاءات العرضية		1 القيم والمواقف	
يراجع الحروف المدروسة		<ul style="list-style-type: none"> ▪ يفهم ما يقرأ ▪ يعيد بناء المعلومات الواردة في النص ▪ يستعمل المعلومات الواردة في النص ▪ يقيّم مضمون النص 		<ul style="list-style-type: none"> • ينمي قدراته التواصلية مشافهة • يعبر مشافهة بلغة سليمة • يحترم آداب تناول الكلمة 		<ul style="list-style-type: none"> • يعتز بلغته حب الوطن • يتعرف على العادات والتقاليد . والاعياد الدينية والوطنية • الاعتزاز بالعلم الوطني والنشيد الوطني 	
8 المقطع		مؤشر الكفاءة : يراجع الحروف المدروسة					
تقويم		الوضعية التعليمية التعلمية					المراحل
تشخيص		يقرأ المتعلم من سبورة الحروف المدروسة يملي المعلم بعض الحروف وكلمات تتضمن الحروف المدروسة					الابتداء وضعية
يقرأ ويكتب		<p style="text-align: center;">النشاط 1</p> <p style="text-align: center;">يطلب المعلم من كل تلميذين كتابة على الالواح كلمات تتضمن</p> <p style="text-align: right;">التاء والتاء</p> <p style="text-align: right;">الثاء والفاء</p> <p style="text-align: right;">السين والصاد</p> <p style="text-align: right;">الطاء والتاء</p> <p style="text-align: center;">النشاط : 2</p> <p style="text-align: center;">يري المعلم صور او اشياء ويطلب من المتعلمين كتابته</p>					بناء التطماتذ
يكتب العلامة							
يلاحظ ويكتب							
تكويني							
يرسم ويلون		يقرأ المعلم النص مشوشا ويطلب ترتيبه ما يبكيك يا جدي الجد: لقد تذكرت يا بني رفاقي الشهداء الذين ضحوا بانفسهم لتحمي الجزائر ذهب احمد رفقة جده الى متحف المجاهد فراه يبكي فساله :					استثمار المكتسبات

السنة : الاولى	المحور: الموروث الحضاري	الاستاذ : بن عبد القادر عبد الصمد	مدرسة : شيخي عبد القادر درمام سبدو
13	الحصة	انتاج كتابي	الموضوع : مراجعة الحروف
33	اسبوع	الكفاء الختامية : ينتج كتابة من اربع الى ست جمل يغلب عليه النمط الحوارى انطلاقا من سندات مكتوبة او مصورة	
3 مركبات الكفاءة		12 لكفاءات العرضية	1 القيم والمواقف
<ul style="list-style-type: none"> يفهم ما يقرأ يعيد بناء المعلومات الواردة في النص يستعمل المعلومات الواردة في النص يقيم مضمون النص 		<ul style="list-style-type: none"> ينمي قدراته التواصلية مشافهة يعبر مشافهة بلغة سليمة يحترم آداب تناول الكمة 	<ul style="list-style-type: none"> يعتز بلغته حب الوطن يتعرف على العادات والتقاليد . والاعباد الدينية والوطنية الاعتزاز بالعلم الوطني والنشيد الوطني
8	المقطع	مؤشر الكفاءة : يستعمل الصيغ ويضع الكلمات في مكانها المناسب	
تقويم		الوضعية التعليمية التعلمية	المراحل
تشخيصي	مراجعة الحروف المدروسة كتابة كلمات	قراءة الحروف المدروسة على السبورة يملي المعلم : سبح ضفدع صبح ظل	وضعية الانطلاق
يسمع	يقرا يضع	<p>النشاط 1 يطلب المعلم فتح دفتر الانشطة وانجاز التمرين</p> <p>■ اَكْتُبِ الْأَسْمَاءَ الْمَوْصُولَةَ فِي الْمَكَانِ الْمُنَاسِبِ : الدِّين - اللُّزَاتِي</p> <p>– يَجِبُ أَنْ تَجْتَهِدَنَّ مِنْ أَجْلِ الشَّهِيدَاتِ صَحَّيْنِ بِأَنْفُسِهِنَّ فِي سَبِيلِ الْوَطَنِ .</p> <p>– الشُّهَدَاءُ هُمْ صَحَّوْا مِنْ أَجْلِ اسْتِقْلَالِ الْجَزَائِرِ .</p> <p>– مَرِيْمٌ وَهَدَى وَلِيْنَتُهُ هُنَّ حَمَلْنَ عِلْمَ الْجَزَائِرِ فِي الْحَفْلَةِ</p> <p>– أَحْمَدُ وَأَصْحَابُهُ هُمْ نَظَّفُوا الْحَيَّ .</p>	بناء التعلميات
تكويني	الصيغة المناسبة	<p>النشاط 2</p> <p>■ أَضَعْ الْكَلِمَاتِ الْآتِيَةَ فِي الْمَكَانِ الْمُنَاسِبِ :</p> <p>النَّخِيل - الزَّيْتُون - شَهِيد - خِصْبَةٌ - الْجَمَال - كَرِيمٌ</p> <p>– أَنَا الْجَزَائِرِيُّ أَرْضُ الْمَحَبَّةِ وَالسَّلَامِ، أَرْضُ الْمَلِئُونَ وَنَصْفِ الْمَلِئُونَ أَنَا أَشْتَهَرُ بِأَشْجَارِ</p> <p>و</p> <p>– أَرْضِي تَحَلُّو فِيهَا الْحَيَاةَ . تَارِيخِي عَظِيمٌ وَشَعْبِي أَنَا الْجَزَائِرِيُّ بَلَدٌ الْبَاهِرِ .</p>	
تحصيلي	يقرا ويكمل	على كراس القسم يملي المعلم : ضحى الشهداء بانفسهم لتحيا الجزائر	استثمار المكتسبات

السنة : الاولى	المحور: الموروث الحضاري	الاستاذ : بن عبد القادر عبد الصمد	مدرسة : شيخي عبد القادر درمام سبدو
1	الحصة	الموضوع: العيد	الميدان : فهم المكتوب
32	اسبوع	محفوظات	الكفاء الختامية : يقرأ نصوصا بسيطة، يغلب عليها النمط الحوارى تتكوّن من عشر إلى عشرين كلمة قراءة سليمة ويفهمها
		مركبات الكفاءة	
8	المقطع	يستظهر المتعلم المقاطع السابقة ويحفظ مقطعا جديدا	
تقويم	الوضعية التعليمية التعلمية		المراحل
تشخيصي	يتظهر	يستظهر المتعلم المقطع الثاني استظهار فردي ثم جماعي	
		يردد المعلم المقطع الثالث يردد المتعلم مع المعلم	
	يلاحظ يعبر يجيب يسمع يقرا يحفظ		
		يردد التلاميذ مع المعلم الانشودة قراءة دون اللحن وبالمحو التدريجي يحفظ المقطع الاول	
تخصيبي	يسمع يقرا	يردد المعلم قراءة اخيرة للانشودة مع اللحن يسمع المعلم الانشودة كاملة عبر مسجل يقرا و يلحن فقط المتعلم المقطع الاول والمقطع الثاني	
		المكتسبات	

انتهى وبالنوفينها للجبير

المذكرات من اعداد الأستاذ

بن عبد القادر ع الصمد

مدرسة : شبيخي عبد القادر درمام سبدو

الجزء الأول من الكتاب على مشروع مخادج



للمتابعة :

<https://www.facebook.com/groups/machrou3namadj>

younes.mabedi@gmail.com

مع تحيات يونس مبعدي
الحجيرة ولاية ورقلة